

Vydavateľ:
PPA – ATIS
 Agrárne trhové informácie
 Slovenska
 Dobrovičova 12
 815 26 Bratislava

Telefón: 02 / 57 513 194
Fax: 02 / 53 418 147
e-mail: atis@apa.sk

ATIS na INTERNETE
<http://www.apa.sk>

V tomto čísle:

1. Nákupná cena oslabila
 Odbytové ceny vaječ klesli
2. Nákupné ceny jatočnej hydiny v SR
 Ceny výrobcov konzumných vaječ - voľne ložených
3. Ceny výrobcov balených konzumných vaječ
4. Odbytové ceny celej hydiny, kusov a drobov z hydiny a hydínových výrobkov od spracovateľov v SR
5. Odbytové ceny kusov a drobov z hydiny a hydínových výrobkov od spracovateľov
 Komentár k odbytovým cenám celej, delenej hydiny a hydínových výrobkov
6. Ceny kurčiat na trhoch EÚ
7. Ceny vaječ na trhoch EÚ
8. Česká republika – trh vaječ
9. Situácia na trhu EÚ
 Do roku 2012 Rusko zníži dovoz hydiny o 10 - 15 %
10. Maďarsko
 Poľsko
11. Rakúsko
 Litva
 Hromadná redukcia moriek bola nadbytočná
12. Nemecko
 Producentské ceny hydiny a vaječ v krajinách SVE v roku 2009

ISSN: 1336-4413

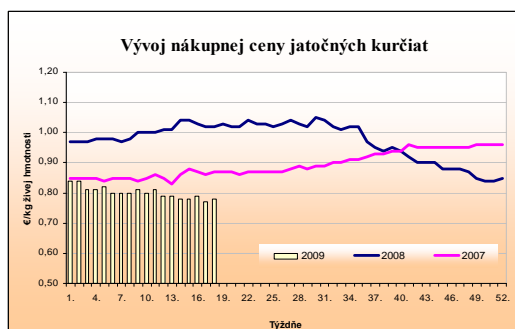


Nákupná cena oslabila

Prerušované oslabovanie nákupnej ceny jatočných kurčiat pretrvávajú od začiatku roka až doteraz. V 18. týždni priemerná nákupná cena oproti 16. týždňu oslabila o 1,7 %.

Rozpätie nákupných cien sa zväčšilo.

Minimálna cena klesla z 0,78 €/kg na 0,67 €/kg živej hmotnosti. Maximálna cena stúpila z 0,86 €/kg na 0,95 €/kg živej hmotnosti. V 18. týždni sa priemerná nákupná cena jatočných kurčiat znížila z 0,79 €/kg na 0,78 €/kg živej hmotnosti.



Medziročný prepad nákupnej ceny jatočných kurčiat sa stále pohybuje nad hranicou 20 %. V 18. týždni bola priemerná nákupná cena jatočných kurčiat oproti rovnakému obdobiu minulého roka nižšia o 24,1 %.

Ponuka jatočných kurčiat bola dostatočná, *dopyt* mal bežný rozsah. PPA - ATIS

Odbytové ceny vaječ klesli

V 18. týždni sa odbytové ceny vaječ od výrobcov oslabili vo všetkých kategóriách. Pri triedených *voľne ložených* vajciach v porovnaní so 16. týždňom najviac klesla cena vaječ S (pod 53 g), a to až o 16,4 percent zo 6,22 €/100 ks na 5,20 €/100 ks. Vajcia M (od 53 g do 62 g) a XL (73 g a viac) zlacneli o 7,7 % a 5,9 % na 6,36 €/100 ks a 7,77 €/100 ks. Odbytová cena vaječ L (od 63 g do 72 g) sa znížila (2,8 %) zo 7,41 €/100 ks na 7,21 €/100 ks.

Pri *balených* vajciach v porovnaní so 16. týždňom najviac klesla cena vaječ M v 10 ks bal., a to o 8,0 % na 7,56 €/100 ks a cena vaječ L v 10 ks bal. o 7,5 % na 7,58 €/100 ks. Vajcia M v 6 a 30 ks bal. zlacneli o 3,4 % a 3,1 % na 8,14 €/100 ks a 7,41 €/100 ks. Odbytová cena *netriedených* vaječ oslabila o 6,9 % z 5,90 €/100 ks na 5,49 €/100 ks.

Medziročne boli odbytové ceny voľne ložených vaječ nižšie o 3,4 percent (M) až 7,7 % (XL) a ceny balených vaječ o 1,4 % (M v 6 ks bal.) až 20,4 % (L v 10 ks bal.).

Vajcia hmotnostnej skupiny XL boli zastúpené na odbyte 3,1 percentami, vajcia L – 26,0 %, M – 39,6 %, S – 0,5 %, L₆ – 0,5 %, M₆ – 1,5 %, L₁₀ – 1,0 %, M₁₀ – 9,8 %, L₃₀ – 0,3 %, M₃₀ – 15,9 %, S₃₀ – 0,1 percentami.

Ponuka vaječ bola dostačujúca. *Dopyt* mal bežný rozsah.

PPA - ATIS

Nákupné ceny jatočnej hydiny v SR

Ceny zisťované v dňoch 4. 5. – 6. 5. 2009 za 18. týždeň

Ceny sa uvádzajú v €/kg živej hmotnosti bez DPH

Produkt	Min. SR	Max. SR	SR 18. týž.		SR 16. týž.	Vývoj v %		Očak.
			€/kg	Sk/kg		Týždenný	Medziroč.	
Jatočné kurčatá	0,67	0,95	0,78	23,35	0,79	-1,7	-24,1	0,78
Jatočné sliepky	*1	*1	*1	*1	-			*1
Jatočné morky	-	-	-	-	-	-	-	-

*1 údaj nezverejňujeme (menej ako traja respondenti).

Vývoj priemernej očakávanej ceny je rozdiel priemernej očakávanej ceny a ceny zistených v aktuálnom týždni. Vývoj ostatných cien je rozdiel medzi hodnotou v aktuálnom týždni a hodnotou zistenou pred dvoma týždňami. Vývoj v % vypočítaný z ceny v €.

Ceny výrobcov konzumných vajec - voľne ložených

Ceny zisťované v dňoch 4. 5. – 6. 5. 2009 za 18. týždeň

Ceny sa uvádzajú v €/100 ks (Sk/100 ks) bez DPH

Produkt	Cena	Zso	Sso	Vso	SR 18. týž.		SR 16. týž.	Vývoj v %	
					€/100 ks	Sk/100 ks		Týždenný	Medziroč.
Vajcia XL (73 g a viac)	Min.	7,10	9,10	*1	7,10	213,89	6,64	6,9	7,0
	Max.	11,76	12,00		12,00	361,51	12,00		18,9
	Priemer.	7,54	9,33		7,77	234,07	8,25	-5,9	-7,7
	Priem. očak.	7,36	9,33		7,61	229,34	8,15	-2,0	x
Vajcia L (od 63 g do 72 g)	Min.	6,60	4,98	8,00	4,98	150,00	6,64	-25,0	-18,9
	Max.	8,82	9,00	8,82	9,00	271,13	9,24	-2,6	0,4
	Priemer.	7,09	6,84	8,72	7,21	217,08	7,41	-2,8	-5,0
	Priem. očak.	6,90	6,81	8,72	7,12	214,58	7,38	-1,2	x
Vajcia M (od 53 g do 62 g)	Min.	5,42	4,98	7,60	4,98	150,00	6,00	-17,0	-3,2
	Max.	8,64	8,30	8,15	8,64	260,26	8,40	2,9	4,1
	Priemer.	6,23	6,35	7,93	6,36	191,58	6,89	-7,7	-3,4
	Priem. očak.	6,15	6,35	7,93	6,29	189,53	6,88	-1,1	x
Vajcia S (pod 53 g)	Min.	3,20	*1	*1	3,20	96,37	4,40	-27,3	-35,8
	Max.	6,15			7,10	213,89	7,65	-7,2	1,9
	Priemer.	5,03			5,20	156,54	6,22	-16,4	-5,6
	Priem. očak.	5,42			5,50	165,57	6,22	5,8	x
Vajcia netriedené	Min.	4,50	*1	-	4,50	135,57	4,93	-8,8	-9,6
	Max.	6,90			6,90	207,87	6,90		3,9
	Priemer.	5,33			5,49	165,33	5,90	-6,9	-2,8
	Priem. očak.	5,42			5,56	167,49	6,01	1,3	x
Vajcia na spracovanie (Sk/kg)	Min.	*1	-	-	*1	*1	*1		
	Max.								
	Priemer.								
	Priem. očak.								x

Oblasť trhu: Zso - západoslovenská oblasť (Bratislavský, Trnavský, Trenčiansky, Nitriansky kraj), Sso - stredoslovenská oblasť (Žilinský, Banskobystrický kraj), Vso - východoslovenská oblasť (Prešovský, Košický kraj). *1 údaj nezverejňujeme (menej ako traja respondenti).

Vývoj priemernej očakávanej ceny je rozdiel priemernej očakávanej ceny a ceny zistených v aktuálnom týždni. Vývoj ostatných cien je rozdiel medzi hodnotou v aktuálnom týždni a hodnotou zistenou pred dvoma týždňami.

Prepočet na SKK konverzným kurzom 1 EUR = 30,1260 SKK.

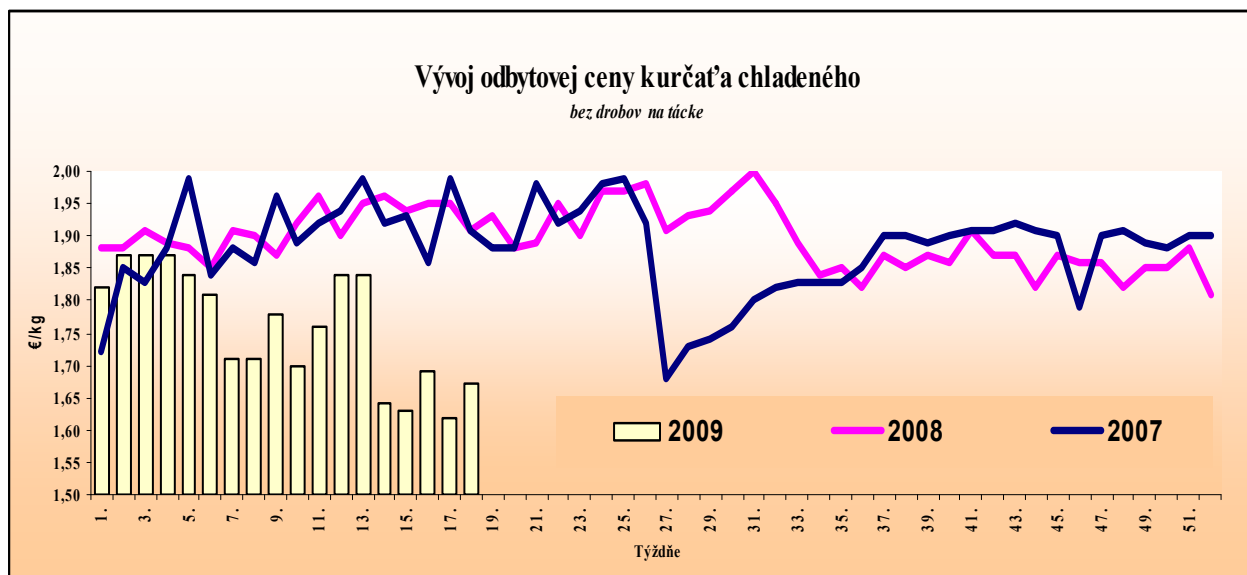
Ceny výrobcov balených konzumných vajec

Ceny zisťované v dňoch 4. 5. – 6. 5. 2009 za 18. týždeň

Ceny sa uvádzajú v €/100 ks (Sk/100 ks) bez DPH

Produkt	Cena	Zso	Sso	Vso	SR 18. týž.		SR 16. týž.	Vývoj v %	
					€/100 ks	Sk/100 ks	€/100 ks	Týždenný	Medziroč.
Vajcia L (od 63 g do 72 g) Balené po 6 ks	Min. Max. Priemer. Priem. očk.	*1	-	-	*1	*1	7,81 8,20 8,16 7,89		
Vajcia L (od 63 g do 72 g) Balené po 10 ks	Min. Max. Priemer. Priem. očk.	7,40 7,60 7,57 7,43	*1	-	7,40 7,81 7,58 7,44	222,93 235,28 228,22 224,00	7,81 8,20 8,19 7,90	-5,3 -4,8 -7,5 -1,9	-17,4 -18,9 -20,4 x
Vajcia L (od 63 g do 72 g) Balené po 30 ks	Min. Max. Priemer. Priem. očk.	*1	-	-	*1	*1	*1		x
Vajcia M (od 53 g do 62 g) Balené po 6 ks	Min. Max. Priemer. Priem. očk.	7,30 8,03 7,46 7,33	7,80 9,30 8,84 8,70	*1	7,30 9,30 8,14 8,02	219,92 280,17 245,25 241,51	7,80 9,41 8,42 8,32	-6,4 -1,2 -3,4 -1,5	10,0 5,7 -1,4 x
Vajcia M (od 53 g do 62 g) Balené po 10 ks	Min. Max. Priemer. Priem. očk.	7,30 8,05 7,35 7,10	6,34 9,30 8,45 8,30	*1	6,34 9,30 7,56 7,33	191,00 280,17 227,63 220,82	7,80 10,05 8,21 8,00	-18,7 -7,5 -8,0 -3,0	-4,5 0,1 -11,1 x
Vajcia M (od 53 g do 62 g) Balené po 30 ks	Min. Max. Priemer. Priem. očk.	5,79 7,10 6,68 6,61	7,00 8,63 8,31 7,99	*1	5,79 8,63 7,41 7,24	174,49 259,99 223,30 217,97	6,11 8,63 7,65 7,49	-5,2 -3,1 -3,1 -2,4	17,1 5,2 x

Oblasti trhu: Zso - západoslovenská oblasť (Bratislavský, Trnavský, Trenčiansky, Nitriansky kraj), Sso - stredoslovenská oblasť (Žilinský, Banskobystrický kraj), Vso - východoslovenská oblasť (Prešovský, Košický kraj). *1 údaj nezverejňujeme (menej ako traja respondenti). Vývoj priemernej očakávanej ceny je rozdiel priemernej očakávanej ceny a ceny zistennej v aktuálnom týždni. Vývoj ostatných cien je rozdiel medzi hodnotou v aktuálnom týždni a hodnotou zistenou pred dvoma týždňami. Vývoj v % vypočítaný z ceny v €. Prepočet na SKK konverzným kurzom 1 EUR = 30,1260 SKK.



Odbytové ceny celej hydiny, kusov a drobov z hydiny a hydinových výrobkov od spracovateľov v SR

Ceny zisťované v dňoch 4. 5. – 6. 5. 2009 za 18. týždeň

Ceny sa uvádzajú v €/kg (Sk/kg) bez DPH

Názov produktu	Min. SR	Max. SR	SR 18. týž.		SR 16. týž.	Vývoj v %		Očak. €/kg
			€/kg	Sk/kg	€/kg	Týždenný	Medziroč.	
Kurča pitvané bez drobov chladené tr. A na tácke	1,52	1,76	1,67	50,42	1,69	-0,9	-12,4	1,67
Kurča pitvané bez drobov mrazené tr. A.	1,50	1,56	1,53	46,04	*1			1,53
Sliepka pitvaná bez drobov mrazená tr. A.	*1	*1	*1	*1	-			*1
Kuracie prsia s kosťou chladené	3,09	3,19	3,17	95,63	3,16	0,4	-7,9	3,17
Kuracie stehná chladené	1,86	2,00	1,96	58,97	1,88	4,0	-9,8	1,96
Kuracie stehná horné s kosťou a kožou chladené	1,98	2,27	2,14	64,50	2,02	6,1	-9,5	2,14
Kuracie stehná spodné s kosťou chladené	2,02	2,24	2,11	63,56	2,02	4,4	-11,6	2,11
Kuracie krídla chladené	1,46	1,52	1,49	44,76	1,38	7,7	-10,2	1,49
Kuracie rezne chladené	3,98	4,31	4,23	127,55	4,13	2,6	-15,0	4,23
Kuracia drobková zmes chladená	*1	*1	*1	*1	*1			*1
Kuracie pečienky chladené	1,77	1,99	1,90	57,29	1,91	-0,3	3,9	1,90
Kuracie žalúdky chladené	1,04	1,43	1,17	35,19	1,15	1,9	-13,0	1,17
Kuracie srdcia chladené	1,15	1,42	1,31	39,36	1,33	-2,0	-0,2	1,31
Kuracie prsia s kosťou mrazené	2,47	3,82	2,58	77,62	2,91	-11,3	-19,2	2,58
Kuracie stehná mrazené	1,65	1,90	1,79	54,07	1,77	1,6	-11,9	1,79
Kuracie stehná horné s kosťou a kožou mrazené	1,76	2,50	1,95	58,83	2,22	-11,9	-14,8	1,95
Kuracie stehná spodné s kožou mrazené	1,78	2,35	1,93	58,24	2,05	-5,6	-16,7	1,93
Kuracie krídla mrazené	1,23	1,49	1,28	38,61	1,31	-2,4	-14,6	1,28
Kuracie rezne mrazené	2,63	4,04	3,22	96,93	3,25	-0,9	-31,9	3,22

*1 údaj nezverejňujeme (menej ako traja respondenti). Vývoj priemernej očakávanej ceny je rozdiel priemernej očakávanej ceny a ceny zistennej v aktuálnom týždni. Vývoj ostatných cien je rozdiel medzi hodnotou v aktuálnom týždni a hodnotou zistenou pred dvomi týždňami. Vývoj v % vypočítaný z ceny v €. Prepočet konverzným kurzom 1 EUR = 30,1260 SKK.

Odbytové ceny kusov a drobov z hydiny a hydínových výrobkov od spracovateľov

Ceny zisťované v dňoch 4. 5. – 6. 5. 2009 za 18. týždeň

Ceny sa uvádzajú v €/kg (Sk/kg) bez DPH

Názov produktu	Min. SR	Max. SR	SR 18. týž.		SR 16. týž.	Vývoj v %		Očak. €/kg
			€/kg	Sk/kg	€/kg	Týždenný	Medziroč.	
Kuracia drobková zmes mrazená	0,71	0,80	0,76	22,95	0,73	3,7	-10,7	0,76
Kuracie pečienky mrazené	1,20	1,95	1,36	40,92	1,46	-6,9	-18,4	1,36
Kuracie žalúdky mrazené	1,10	1,78	1,48	44,69	1,58	-6,3	2,1	1,48
Kuracie srdcia mrazené	1,00	1,83	1,35	40,78	1,23	10,4	13,3	1,35
Morčie prsia bez kosti a kože	*1	*1	*1	*1	*1			*1
Hydinová tlačienka	2,21	2,74	2,61	78,69	2,56	2,0	2,0	2,61
Kuracia šunka	2,64	4,01	3,19	96,21	3,24	-1,5	-8,7	3,19
Morčacia šunka	3,61	4,33	4,30	129,47	4,20	2,3	-3,2	4,30
Hydinové párky	1,08	1,70	1,24	37,48	1,20	4,1	-8,8	1,24
Bratislavská hydinová saláma	2,10	2,42	2,23	67,08	2,22	0,5	-4,7	2,23

*1 údaj nezverejňujeme (menej ako traja respondenti). Vývoj priemernej očakávanej ceny je rozdiel priemernej očakávanej ceny a ceny zistennej v aktuálnom týždni. Vývoj ostatných cien je rozdiel medzi hodnotou v aktuálnom týždni a hodnotou zistenou pred dvomi týždňami. Vývoj v % vypočítaný z ceny v €. Prepočet konverzným kurzom 1 EUR = 30,1260 SKK.

Komentár k odbytovým cenám celej, delenej hydiny a hydínových výrobkov
Chladené kuracie rezne lacnejšie ako vlni

V porovnaní s rovnakým obdobím minulého roka v 18. týždni predávali spracovatelia lacnejšie takmer všetky sledované produkty. Medziročne boli drahšie len chladené kuracie pečienky (3,9 %), mrazené kuracie žalúdky (2,1 %), mrazené kuracie srdcia (13,3 %) a hydinová tlačienka (2 %). Z celej hydiny sa v porovnaní s rovnakým obdobím minulého roka znížili priemerné odbytové ceny chladených kurčiat bez drobov na tácke o 12,4 %. Z chladenej delenej hydiny sme väčší cenový prepád, a to až o 15 % zaznamenali pri chladených kuracích rezňoch a o 13 % pri chladených kuracích žalúdkoch. V 18. týždni medziročne zlacneli chladené kuracie krídla (10,2 %), chladené kuracie stehná (spodné o 11,6 %, horné o 9,5 %, stehná celé o 9,8 %) a chladené kuracie prsia s kosťou (7,9 %). Pri mrazenej delenej hydine a droboch bol medziročný prepád odbytových cien výraznejší ako pri chladenej. Najviac medziročne padla priemerná odbytová cena mrazených kuracích rezňov (31,9 %). Takmer 32 % zníženie sme nezaznamenali pri žiadnom inom produkte. O 19,2 % sa oproti minulému roku znížila odbytová cena mrazených kuracích prs s kosťou a o 18,4 % mrazených kuracích pečienok. Mrazené kuracie stehná medziročne zlacneli od 11,9 % (celé stehná) do 16,7 % (spodné). Oblúbená kuracia drobková zmes bola v 18. týždni o 10,7 % lacnejšia ako pred rokom. Odbytové ceny hydínových výrobkov medziročne klesli od 8,8 % (hydínové párky) do 3,2 % (morčacia šunka). Upevnila sa len priemerná odbytová cena hydínovej tlačienky (2 percenta).

Chladená delená hydina v 18. t. zdražela

V 18. týždni väčšina odbytových cien chladenej de-

lenej hydiny a drobov oproti 16. týždňu posilnila. Lacnejšie o 0,9 % boli len chladené kurčatá bez drobov na tácke (1,67 €/kg), chladené kuracie srdcia (1,31 €/kg) o 2,0 % a mierne oslabilo (0,3 %) aj odbytová cena chladených kuracích pečienok (1,90 €/kg). Zdraželi hlavne *chladené kuracie kusy na grilovanie*. Najviac sa zvýšila priemerná odbytová cena chladených kuracích krídel (1,49 €/kg), a to o 7,7 %. Priemerné odbytové ceny chladených kuracích stehien stúpili v priemere o 4,8 %. Najvýraznejšie posilnila (6,1 %) odbytová cena kuracích stehien horných s kosťou (2,14 €/kg). Chladené kuracie stehná spodné s kosťou zdraželi o 4,4 percenta na 2,11 €/kg a odbytová cena celých (1,96 €/kg) kuracích stehien sa zvýšila o 4,0 %. O 1,9 percenta stúpila priemerná odbytová cena chladených žalúdkov (1,17 €/kg). Opačná situácia bola pri *mrazenej delenej hydine*, kde sme v 18. týždni pri väčšine sortimentu zaznamenali pokles odbytových cien. Mrazené kuracie prsia zlacneli (11,3 %) z 2,91 €/kg na 2,58 €/kg. O 11,9 % sa v 18. týždni znížila odbytová cena mrazených kuracích stehien horných a o 5,6 % spodných stehien na 1,95 €/kg a 1,93 €/kg. Mrazené kuracie rezne zlacneli len o 0,9 % z 3,25 € na 3,22 €/kg. Zlacneli aj mrazené kuracie žalúdky (6,3 %) a pečienky (6,9 percenta) na 1,48 €/kg a 1,36 €/kg. Priemerná odbytová cena mrazených kuracích krídel oslabilo o 2,4 % na 1,28 €/kg. Naopak, posilnili odbytové ceny mrazených kuracích stehien (1,6 %) na 1,79 €/kg, mrazenej kuracej drobkovej zmesi (3,7 %) na 0,76 €/kg a mrazených kuracích sýdc (10,4 %) na 1,35 €/kg. Z hydínových výrobkov zdraželi hydínové párky (4,1 %), hydinová tlačienka (2,0 %), morčacia šunka (2,3 %) a Bratislavská saláma (0,5 percenta). Zlacnela len kuracia šunka (1,5 %). PPA - ATIS

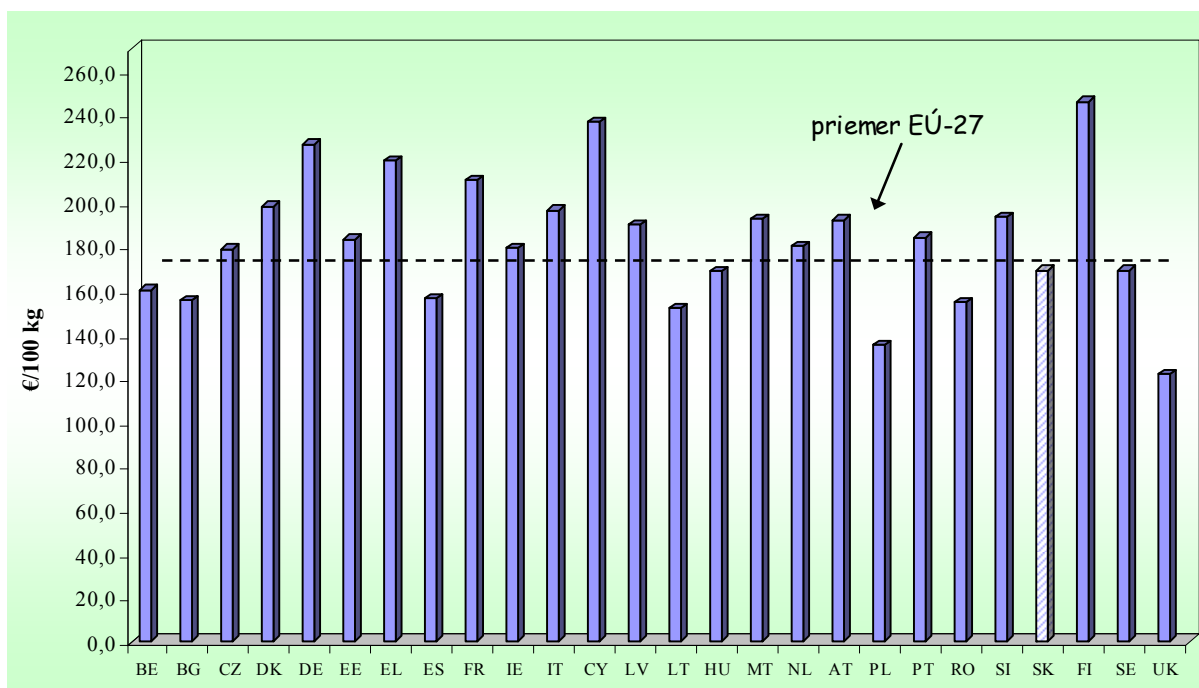
Ceny kurčiat na trhoch EÚ

Týždeň	15. týždeň 2009	16. týždeň 2009	17. týždeň 2009	17. týždeň 2008	Zmena 2009/2008	Zmena za 2 týž. %	17. t. 2009 v Sk/kg
Krajina	Kurčatá chladené 65 % v EUR/100 kg						
BE Belgicko	165,00	163,00	160,00	163,00	-1,8	-3,0	48,20
BG Bulharsko	165,44	150,37	155,53	172,92	-10,1	-6,0	46,86
CZ Česká republika	177,27	176,97	178,60	219,25	-18,5	0,8	53,81
DK Dánsko	198,40	198,40	*198,40	213,54	-7,1		59,77
DE Nemecko	235,00	226,50	226,50	229,00	-1,1	-3,6	68,24
EE Estónsko	174,41	170,39	183,30	219,03	-16,3	5,1	55,22
GR Grécko	222,00	219,00	*219,00	212,00	3,3	-1,4	65,98
ES Španielsko	156,71	156,75	156,13	183,24	-14,8	-0,4	47,04
FR Francúzsko	210,00	210,00	210,00	220,00	-4,5		63,26
IE Írsko	179,00	179,00	*179,00	179,00	0,0		53,93
IT Taliansko	206,25	198,75	196,25	178,75	9,8	-4,8	59,12
CY Cyprus	236,52	236,52	*236,52	246,90	-4,2		71,25
LV Lotyšsko	190,53	192,27	189,72	191,20	-0,8	-0,4	57,16
LT Litva	147,73	151,83	151,91	160,59	-5,4	2,8	45,77
HU Maďarsko	167,18	168,70	*168,70	197,07	-14,4	0,9	50,82
MT Malta	192,50	192,50	192,50	169,75	13,4		57,99
NL Holandsko	180,00	180,00	180,00	175,00	2,9		54,23
AT Rakúsko	187,65	189,55	191,88	189,60	1,2	2,3	57,81
PL Poľsko	132,55	134,94	*134,94	141,30	-4,5	1,8	40,65
PT Portugalsko	181,00	184,00	184,00	171,00	7,6	1,7	55,43
RO Rumunsko	154,57	154,42	*154,42	179,89	-14,2	-0,1	46,52
SI Slovinsko	186,58	198,95	193,18	202,29	-4,5	3,5	58,20
SK Slovensko	162,51	168,81	168,81	181,23	-6,9	3,9	50,86
FI Fínsko	254,39	246,37	245,78	216,06	13,8	-3,4	74,04
SE Švédsko	178,72	168,86	*168,86	214,61	-21,3	-5,5	50,87
UK Veľká Británia	121,62	121,62	*121,62	132,82	-8,4		36,64
EU Európska únia	174,20	172,99	172,69	181,53	-4,9	-0,9	52,02

Poznámka: * - krajina neuviedla cenu, hodnota z predchádzajúceho týždňa

Prepočet konverzným kurzom 1 EUR = 30,1260 SKK

17. týždeň 2009



Zdroj: Európska komisia/CIRCA

Graf: PPA - ATIS

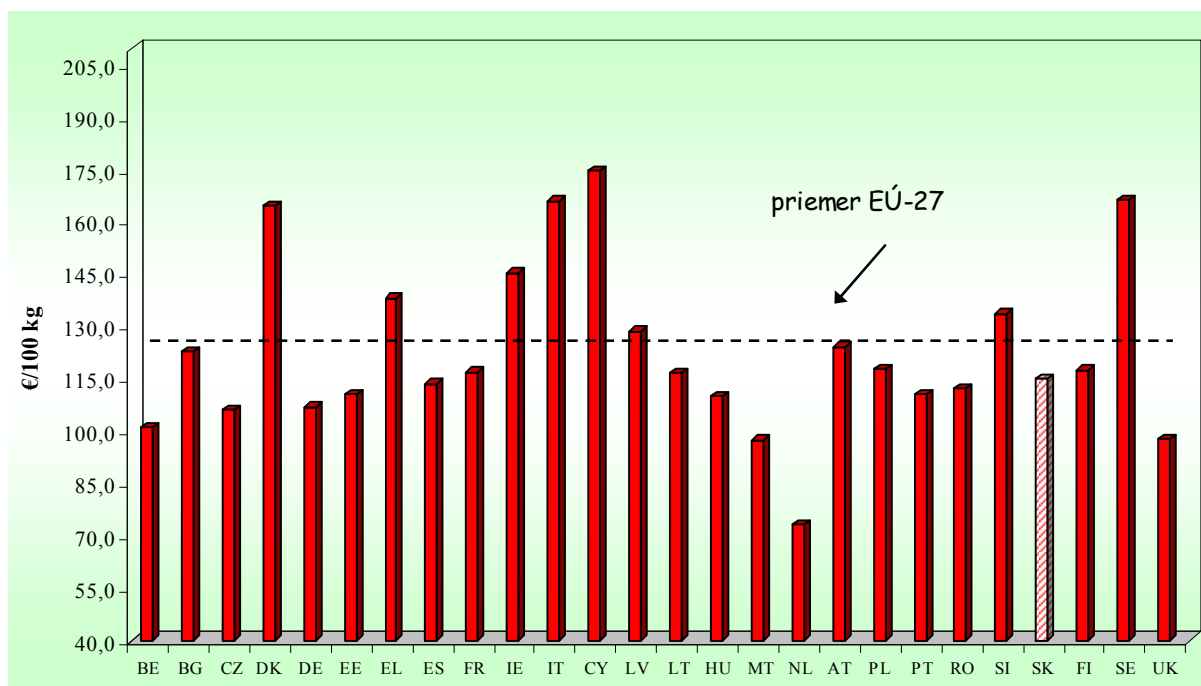
Ceny vajec na trhoch EÚ

Týždeň	15. týždeň 2009	16. týždeň 2009	17. týždeň 2009	17. týždeň 2008	Zmena 2009/2008	Zmena za 2 týž. %	17. t. 2009 v Sk/kg
Krajina	Vajcia priemer L a M v EUR/100 kg						
BE Belgicko	114,14	106,05	101,05	81,44	24,1	-11,5	30,44
BG Bulharsko	122,70	123,65	122,86	117,13	4,9	0,1	37,01
CZ Česká republika	109,34	107,84	105,96	110,21	-3,9	-3,1	31,92
DK Dánsko	164,57	164,57	*164,57	155,90	5,6		49,58
DE Nemecko	125,18	114,09	106,95	90,29	18,5	-14,6	32,22
EE Estónsko	112,80	115,04	110,60	117,88	-6,2	-2,0	33,32
GR Grécko	138,00	138,00	*138,00	135,00	2,2		41,57
ES Španielsko	115,47	114,62	113,69	102,71	10,7	-1,5	34,25
FR Francúzsko	118,71	117,04	116,97	87,36	33,9	-1,5	35,24
IE Írsko	145,50	145,50	*145,50	150,46	-3,3		43,83
IT Taliansko	173,61	168,45	166,07	142,66	16,4	-4,3	50,03
CY Cyprus	174,66	174,66	*174,66	170,41	2,5	0,0	52,62
LV Lotyšsko	144,63	133,08	128,56	132,78	-3,2	-11,1	38,73
LT Litva	127,12	116,48	116,70	126,22	-7,5	-8,2	35,16
HU Maďarsko	112,28	109,89	*109,89	121,08	-9,2	-2,1	33,11
MT Malta	96,30	96,30	97,35	83,5	16,6	1,1	29,33
NL Holandsko	90,00	84,00	73,00	76,00	-3,9	-18,9	21,99
AT Rakúsko	124,15	124,15	124,15	91,72	35,4		37,40
PL Poľsko	125,75	117,68	*117,68	114,97	2,4	-6,4	35,45
PT Portugalsko	120,37	111,77	110,45	91,93	20,1	-8,2	33,27
RO Rumunsko	111,54	112,11	*112,11	98,73	13,5	0,5	33,77
SI Slovinsko	132,95	122,64	133,52	135,11	-1,2	0,4	40,22
SK Slovensko	122,47	114,97	114,97	102,34	12,3	-6,1	34,64
FI Fínsko	117,61	117,61	117,61	125,83	-6,5		35,43
SE Švédsko	167,46	166,20	*166,20	186,79	-11,0	-0,8	50,07
UK Veľká Británia	97,78	97,78	*97,78	108,13	-9,6		29,46
EU Európska únia	122,94	119,14	117,03	106,36	10,0	-4,8	35,26

Poznámka: * - krajina neuviedla cenu, hodnota z predchádzajúceho týždňa

Prepočet konverzným kurzom 1 EUR = 30,1260 SKK

17. týždeň 2009



Zdroj: Európska komisia/CIRCA

Graf: PPA - ATIS

Česká republika – trh vajec
Ceny poľnohospodárskych výrobcov vajec v ČR – priemer za marec 2009
Kč/ks bez DPH

Trieda	Cena	Stredné Čechy	Severovýchod	Severozápad	Juhozápad	JV+Str. Morava	Ostravsko	ČR
S	Min. priem. cena	1,00	1,54	*	1,20	*	1,38	1,00
	Max. priem. cena	1,44	1,58	*	1,60	*	1,74	1,74
	Priemer. cena	1,18	1,54	*	1,45	*	1,43	1,43
	<i>Zmena k februáru</i>	<i>+ 0,14</i>	<i>+ 0,10</i>	-	<i>+ 0,09</i>	-	<i>+ 0,60</i>	<i>+ 0,19</i>
M	Min. priem. cena	1,61	1,75	*	1,55	*	1,66	1,55
	Max. priem. cena	1,95	1,96	*	2,09	*	2,04	2,09
	Priemer. cena	1,84	1,92	*	1,88	*	1,91	1,89
	<i>Zmena k februáru</i>	<i>+ 0,18</i>	<i>+ 0,09</i>	-	<i>+ 0,04</i>	-	<i>+ 0,09</i>	<i>+ 0,08</i>
L	Min. priem. cena	1,70	1,88	*	1,61	*	1,70	1,61
	Max. priem. cena	2,06	2,16	*	2,10	*	2,02	2,16
	Priemer. cena	1,86	1,96	*	1,89	*	1,80	1,89
	<i>Zmena k februáru</i>	<i>+ 0,13</i>	<i>+ 0,10</i>	-	<i>+ 0,04</i>	-	<i>- 0,16</i>	<i>+ 0,02</i>
Ostatné	Min. priem. cena	1,80	1,76	*	1,80	*	2,36	1,76
	Max. priem. cena	2,21	2,13	*	2,57	*	2,52	2,57
	Priemer. cena	2,13	1,90	*	2,11	*	2,41	2,14
	<i>Zmena k februáru</i>	<i>+ 0,18</i>	<i>+ 0,13</i>	-	<i>+ 0,12</i>	-	<i>- 0,07</i>	<i>+ 0,16</i>
Priemer	Min. priem. cena	1,58	1,84	*	1,57	*	1,73	1,57
	Max. priem. cena	1,99	1,94	*	2,10	*	1,91	2,10
	Priemer. cena	1,83	1,91	*	1,86	*	1,83	1,87
	<i>Zmena k februáru</i>	<i>+ 0,14</i>	<i>+ 0,08</i>	-	<i>+ 0,02</i>	-	<i>- 0,03</i>	<i>+ 0,05</i>

Zdroj: TIS^{CR} SZIF
*Poznámka: ostatné vajcia = netriedené a hmotnostná skupina XL, * neuvedené (menej ako tri údaje).*
Stredné Čechy - Praha, Stredočeský kraj, **Severovýchod** - Liberecký, Královohradecký, Pardubický kraj, **Severozápad** - Ústecký, Karlovarský kraj, **Juhozápad** - Plzenský, Juhočeský kraj, **Juhovýchod** - Vysočina, Juhomoravský kraj, **Stredná Morava** - Olomoucký, Zlínsky kraj, **Ostravsko** - Moravskosliezsky kraj.

Kurz ECB priemer za marec, 1 EUR = 27,231 CZK
Priemerné spotrebiteľské ceny vajec v ČR
v Kč/10 ks s DPH

Kraj	12. týž.	15. týž.	Rozdiel	Kraj	12. týž.	15. týž.	Rozdiel
Praha	25,85	26,36	+ 0,51	Pardubický	27,33	26,84	- 0,49
Stredočeský	26,21	25,52	- 0,69	Vysočina	29,25	26,82	- 2,43
Juhočeský	27,90	26,87	- 1,03	Juhomoravský	28,07	26,54	- 1,53
Plzenský	25,17	25,20	+ 0,02	Olomoucký	27,27	25,03	- 2,23
Karlovarský	27,60	23,71	- 3,90	Zlínsky	28,33	27,27	- 1,06
Ústecký	24,01	22,91	- 1,10	Moravskosliezsky	25,71	21,41	- 4,29
Liberecký	23,92	24,01	+ 0,09	Česká republika	26,69	25,22	- 1,48
Královohradecký	27,08	24,56	- 2,53				

Zdroj: ČSÚ/TIS^{CR} SZIF
Kurz ECB priemer za marec, 1 EUR = 27,231 CZK
Priemerné ceny výrobcov kŕmnej zmesi pre nosnice v ČR
v Kč/t

	I.	II.	III.	IV.	V.	VI.	VII.	VIII.	IX.	X.	XI.	XII.
2008	7 236,8	7 393	7 428	7 516	7 544,0	7 550	7 568	7 427	7 144	6 500	6 055	5 946
2009	5 726,2	5 719										

Zdroj: TIS^{CR} SZIF
Kurz ECB priemer za marec 1 EUR = 27,231 CZK

Situácia na trhu EÚ

Súčasná priemerná cena brojlerov na trhu EÚ je 74 €/100 kg. Je o niečo nižšia ako bola v rovnakom čase pred rokom, ale o 20 % vyššia ako je dlhodobý priemer EÚ. V januári 2009 sa doviezlo o 32 % brojlerov menej v porovnaní s januárom 2008. Brazília a Thajsko sú ešte stále hlavnými exportérmi brojlerov, aj keď Čile sa tiež ukázalo ako významný exportér do EÚ. Export z Brazílie sa doteraz (r. 2009) znížil o 20 000 ton (asi 20 %), v dôsledku ekonomickej

krízy. V januári sa export do hlavných destinácií, Ruska a na Ukrajinu, zvýšil o 1,1 %. Exporty do Vietnamu a Jemenu tiež výrazne vzrástli.

Súčasná priemerná cena vajec je 124 €/100 kg, t.j. o 30 % vyššia ako v minulom roku. Príčinou bola zvýšená požiadavka cez Veľkonočné sviatky. V januári 2009 sa doviezlo o 51,4 % menej vajec ako pred rokom a exporty boli tiež v porovnaní s rokom 2008 nižšie o 10,7 %.

Agra Europe

Dovozné reprezentatívne ceny a dovozné clo					
(€/100 kg)					
Popis a CD kód	Pôvod	Reprezentatívne ceny		Clo	
		24. 04. 2009	20. 03. 2009	20. 03. 20098	20. 02. 2009
1/ Mrazené 70 % kurčatá (0207 1210)	Brazília	104,3	114,6	0	0
	Argentína	100,6	100,9	0	0
2/ Mrazené 65 % celé kurčatá (0207 1290)	Brazília	127,8	124,5	0	0
	Argentína	128,3	127,2	0	0
3/ Kuracie kusy (0207 1410)	Brazília	215,8	204,4	25	25
	Argentína	214,5	229,8	26	21
	Čile	275,7	270,3	7	9
4/ Mrazené kuracie pečene (0207 1450)	Brazília	190,3	192,6	7	6
	Argentína	146,3	146,3	20	20
5/ Mrazené stehná a kuracie kusy (0207 1460)	Brazília	118,8	115,5	7	8
6/ Mrazené 80 % morky (0207 2510)	Brazília	223,4	213,5	0	0
7/ Mrazené morčacie vykostené kusy (0207 2710)	Brazília	228,9	265,9	20	9
	Čile	237,6	262,5	18	10
8/ Sušené vaječné žltky (0408 1180)	Argentína	383,7	383,8	0	0
9/ Sušené vajcia, bez škrupiny (0408 9180)	Argentína	335,7	378,3	0	0
11/ Kuracie preparáty (1602 3211)	Brazília	250,0	211,6	11	23
12/ Sušený vaječný albumín (3502 1190)	Argentína	563,0	563,1	0	0

Poznámky: Spúšťacie ceny (€/100 kg): 1) 98,80; 2) 131,20; 3) 333,50; 4) 235,70; 5) 158,90; 6) 17,70; 7) 329,90; 8) 343,30; 9) 271,40; 10) 318,60; 11) 521,50.

Do roku 2012 Rusko zníži dovoz hydiny o 10 - 15 %

Rusko pravdepodobne zníži import hydínového mäsa o 10 - 15 % do roku 2012. Podľa Ruskej únie chovateľov hydiny to však nezastaví import hydiny.

„Zbaviť sa importov celkom nie je náš cieľ,“ povedal spravodajcom Vladimir Fisinin, prezident Ruskej únie chovateľov hydiny, na jednom zasadnutí výrobcov hydiny. „Zamýšľame vyrobiť 10 až 15 % z dovezeného množstva hydínového mäsa, tento druh komodity nevyprodukuje sami v dostatočnom množstve,“ povedal spravodajcovi prezident Ruskej únie chovateľov hydiny.

Zástupca ruského predsedu vlády Viktora Zubkova uviedol, že krajina by mohla dosiahnuť sebestačnosť v hydínovom a bravčovom mäse do

roku 2012. Tarifná kvóta na dovoz hydínového mäsa bola v roku 2009 krátená z 952 tis. ton na 300 tis. ton.

Politika sebestačnosti

Rusko nedávno oznámilo politiku nastavovania jednoročných dovozných kvót pre hovädzie, hydínové a bravčové mäso, ktoré majú za cieľ vykryť deficit medzi navrhnutou domácou výrobou a predpokladanou spotrebou. Rusko plánuje zvýšiť produkciu hydínového mäsa z 2,3 mil. t (v roku 2008) na 2,5 mil. t. Fisinin uviedol, že cieľom Ruska je zvýšenie produkcie hydiny o ďalších 200 tis. t v roku 2010 a o 150 tis. t v ďalších dvoch rokoch. Na konci roka 2012 by potom mohla celková produkcia dosiahnuť 3 mil. t.

ATIS/Agra Europe

Maďarsko
Ceny hnedých vajec z baliarní (chov v kliečkach)

Hmot. skupina	15. týž. 2009	16. týž. 2009	17. týž. 2009	17. t. /16. t. 09	17. týž. 2009	17. týž. 2009
	HUF/ks			%	€/100 ks	Sk/100 ks
10 ks balenie						
M (53 g - 62 g)	19,26	18,60	18,65	0,3	6,305	189,95
L (63 g - 72 g)	20,04	19,68	19,89	1,1	6,724	202,58
30 ks balenie						
M (53 g - 62 g)	17,83	17,47	18,09	3,5	6,116	184,25
L (63 g - 72 g)	19,25	18,94	18,88	-0,3	6,383	192,29

Zdroj: AKII

Kurz ECB zo dňa 27. 4. 2009, 1 € = 295,79 HUF

Ceny výrobcov hydiny

Položka	15. týž. 2009	16. týž. 2009	17. týž. 2009	17. t. /16. t. 09	17. týž. 2009	17. týž. 2009
	HUF/kg			%	€/kg	Sk/kg
Kurča	215,99	216,35	218,83	1,1	0,74	22,29
Morka	309,57	309,28	312,17	0,9	1,06	31,79
Hus	-	-	-	-	-	-
Kačica	394,49	396,43	398,23	0,5	1,35	40,56

Zdroj: AKII

Kurz ECB zo dňa 27. 4. 2009, 1 € = 295,79 HUF

Odbytové ceny hydiny

Položka	15. týž. 09	16. týž. 09	17. týž. 2009	17. t. /16. t. 09	17. týž. 2009	17. týž. 2009
	HUF/kg			%	€/kg	Sk/kg
Kurča čerstvé 65 %	490,34	491,89	496,21	0,9	1,68	50,54
Kuracie stehná s k. čerstvé	504,86	508,22	517,12	1,8	1,75	52,67
Kuracie prsia čerstvé	967,74	962,81	972,31	1,0	3,29	99,03
Morčacie stehno spodné čerstvé	348,31	358,96	351,06	-2,2	1,19	35,76
Morčacie stehno horné čerstvé	704,79	689,51	718,93	4,3	2,43	73,22
Filé z morčacích prs	1008,83	996,44	1013,27	1,7	3,43	103,20

Zdroj: AKII

Kurz ECB zo dňa 27. 4. 2009, 1 € = 295,79 HUF

Poľsko
Nákupné ceny vajec - 17. týždeň 2009

Položka	XL	L	M	S
Cena v PLN/100 ks	38,30	31,80	29,60	27,70
Cena v €/100 ks	8,350	6,933	6,454	6,039
Cena v Sk/100 ks	251,56	208,87	194,42	181,94
Zmena ceny v % k 16. t.	-1,5	0,3	-2,0	2,6

Zdroj: Ministerstwo Rolnictwa i Rozwoju Wsi

Kurz ECB zo dňa 27. 4. 2009, 1 € = 4,5866 PLN

Nákupné ceny hydiny - 17. týždeň 2009

Položka	Kurčatá	Sliepky	Brojlerové morky	Brojlerové kačice	Brojlerové husi
Cena v PLN/t	3 503,36	5 350,64	4 951,55	4 443,26	-
Cena v €/kg	0,76	1,17	1,08	0,97	-
Cena v Sk/kg	23,01	35,14	32,52	29,18	-
Zmena ceny v % k 16. t.	-1,2	1,6	0,7	-3,2	-

Zdroj: Ministerstwo Rolnictwa i Rozwoju Wsi

Kurz ECB zo dňa 27. 4. 2009, 1 € = 4,5866 PLN

Odbytové ceny hydiny - 17. týždeň 2009

Položka	Kurčatá bez drobov	Kuracie prsia - filé	Kuracie stehná	Kuracie krídla	Morky	Morčacie prsia - filé	Morčacie krídla
Cena v PLN/t	6 884,28	13 212,70	6 849,28	5 264,82	7 880,46	14 295,14	6 351,58
Cena v €/kg	1,50	2,88	1,49	1,15	1,72	3,12	1,38
Cena v Sk/kg	45,22	86,78	44,99	34,58	51,76	93,89	41,72
Zmena ceny v % k 16. t.	1,3	-4,5	-1,1	-1,2	-0,4	2,6	-0,4

Zdroj: Ministerstwo Rolnictwa i Rozwoju Wsi

Kurz ECB zo dňa 27. 4. 2009, 1 € = 4,5866 PLN

Rakúsko
Veľkoobchodné ceny vaječ (podstielkový chov)

Dátum	15. týž. 2009	16. týž. 2009	17. týž. 2009	Zmena za 2 týždne %	Cena 17. týždeň 2009
Vajcia	EUR/100 kusov				Sk/100 kusov
XL	12,28	12,31	12,28		369,95
L	11,19	11,20	11,18	-0,1	336,81
M	9,87	9,85	9,83	-0,4	296,14
S	7,89	7,93	7,41	-6,1	223,23

Zdroj: Eier und Geflügel, AMA
1 EUR = 30,1260 SKK
Veľkoobchodné ceny hydiny

Dátum	15. týž. 2009	16. týž. 2009	17. týž. 2009	Zmena za 2 týždne %	Cena v Sk/kg 17. týždeň 2009
EUR/kg					
KURČATÁ					
S drobami	2,06	1,90	2,23	8,3	67,18
Bez drobov	2,20	2,23	2,23	1,4	67,18
KURČATÁ balenie na táckach					
S drobami	2,40	2,21	2,61	8,7	78,63
Bez drobov	2,53	2,30	2,74	8,3	82,55
MORČACIE PRSIA vákuovo balené					
Filé	6,23	6,29	6,26	0,5	188,59

Zdroj: Eier und Geflügel, AMA
1 EUR = 30,1260 SKK
Litva
Vážený priemer odbytových cien vaječ
v LTL/100 ks

Vajcia triedy A hmotnostná kategória	15. týž. 2009	16. týž. 2009	17. týž. 2009	Zmena za 2 týž. v %	Cena v €/100ks 17. týž. 09	Cena v Sk/100ks 17. týž. 09
L (63 g - 72 g)	27,47	25,03	25,19	-8,3	7,296	219,79
M (53 g - 62 g)	27,45	26,31	26,39	-3,9	7,643	230,26
Priemer (L-M)	27,46	25,58	25,69	-6,4	7,440	224,15

Priemerná odbytová cena pitvaného kurčat'a
v LTL/100 kg

Pitvané kurča	15. týž. 2009	16. týž. 2009	17. týž. 2009	Zmena za 2 týž. v %	Cena v €/kg 17. týž. 09	Cena v Sk/kg 17. týž. 09
A trieda 65 %	510,07	524,23	524,53	2,8	1,52	45,77

Zdroj: RIS
Kurz ECB zo dňa 27. 4. 2009, 1€ = 3,4528 LTL
Hromadná redukcia moriek bola nadbytočná

Redukcia moriek o 610 tis. kusov počas opätovného vypuknutia H5N3 vtáčej chrípky, ktorá vypukla koncom minulého roka v Cloppenburgu, na severozápadne Nemecka, bola neprímeraná a nadbytočná, povedali minulý týždeň nemeckí špecialisti. Morky, ktoré boli väčšinou utratené, mohli byť predané a skonsumované na Vianočnom trhu bez akéhokoľvek rizika. Nemeckí vedeckí pracovníci a veterinári veria, že redukcia môže prinavrátiť konzumentov a znížiť nadmernú ponuku morčacieho mäsa na trhu. Navyše, niekoľko štátov z EÚ ako aj Rusko a USA uvalilo em-

bargo na dovoz morčacieho mäsa z Cloppenburgskej oblasti práve predtým ako sa redukcia vykonala.

Dotknutí výrobcovia moriek prijali 14 mil. € ako kompenzáciu z fondu určenú na choroby zvierat, polovica z tejto sumy pochádza od štátu z daní poplatníkov. Fridrich Löffler z Inštitútu výskumného centra chorôb hospodárskych zvierat povedal, že redukcia bola plytvaním zdrojov a postupy prijaté v Cloppenburgu boli nedostatočné.

ATIS/Agra Europe

Nemecko
Priemerné nákupné ceny hydiny

Dátum	15. týždeň 09	16. týždeň 09	17. týždeň 09	Zmena za 2 týždne %	17. týždeň 09
	EUR/kg				Sk/kg
Jatočné kurčatá do 1 500 g	0,818	0,818	0,818	-	24,64
Jatočné kurčatá do 1 700 g	0,792	0,792	0,792	-	23,86
Jatočné kurčatá do 2 000 g	0,792	0,790	0,790	-0,3	23,80
Sliepky 1 700 - 1 900 g	0,212	0,180	0,169	-20,3	5,09
Morka 9,5 kg	1,152	1,147	1,147	-0,4	34,55
Moriak 19,5 kg	1,222	1,217	1,217	-0,4	36,66

Zdroj: ZMP

1 EUR = 30,1260 SKK

Priemerné odbytové ceny hydiny

Dátum	15. týždeň 09	16. týždeň 09	17. týždeň 09	Zmena za 2 týždne %	17. týždeň 09
	EUR/kg				Sk/kg
Kurčatá mraz. do 1 050 g	2,14	2,09	2,09	-2,3	62,96
Kurčatá mraz. nad 1 100 g	2,17	2,09	2,09	-3,7	62,96
Sliepky mraz. do 1 300 g	1,03	1,03	1,03	-	31,03
Sliepky mraz. nad 2 000 g	1,40	1,40	1,40	-	42,18

Zdroj: ZMP

1 EUR = 30,1260 SKK

Spotrebiteľské ceny hydínového mäsa

Dátum	15. týždeň 09	16. týždeň 09	17. týždeň 09	Zmena za 2 týždne %	17. týždeň 09
	EUR/kg				Sk/kg
Kuracie mäso - čerstvé na pečenie	-	-	-	-	-
- mrazené	1,96	1,87	1,85	-5,6	55,73
Kuracie rezne - čerstvé	6,45	6,56	6,28	-2,6	189,19
Morčacie rezne - čerstvé	6,33	6,41	6,41	1,3	193,11
Kačice - mrazené	-	-	-	-	-
Huši - mrazené	-	-	-	-	-

Zdroj: ZMP

1 EUR = 30,1260 SKK

Producentenské ceny hydiny a vajec v krajinách SVE v roku 2009

Jatočné kurčatá v EUR/1 kg ž. hm., Vajcia v EUR/100 ks

	Rakúsko		Estónsko		Nemecko		Maďarsko	
	Cena	Týždeň	Cena	Týždeň	Cena	Týždeň	Cena	Týždeň
Kurčatá	-	16.	1,70	16.	0,79	16.	0,74	16.
Vajcia	-	16.	7,16	16.	-	16.	6,60	16.
	Lotyšsko		Litva		Poľsko		Slovensko	
	Cena	Týždeň	Cena	Týždeň	Cena	Týždeň	Cena	Týždeň
Kurčatá	1,92	16.	1,52	17.	0,80	17.	0,78	18.
Vajcia	8,56	16.	7,76	17.	-	17.	7,21	18.

Zdroj: International Market Data Exchange – ZMP Berlin

Vydavateľ: PPA Agrárne trhové informácie Slovenska Dobrovičova 12 815 26 Bratislava ISSN: 1336-4413	Zodpovední pracovníci: RNDr. Marta Vašková, CSc., Ing. Dajana Rosová Telef.: 02/57 513 194,-195 Fax: 02/53 418 147 e-mail: Marta.Vaskova@apa.sk Dajana.Rosova@apa.sk	Rozmnožovanie a využívanie informácií je možné len po písomnej dohode s ATIS. Všetky trhové informácie sú spracované s najväčšou starostlivosťou. Informácie obsiahnuté v tomto materiáli sa zakladajú na informačných zdrojoch, o ktorých sme presvedčení, že sú hodnoverné. Za správnosť a úplnosť uvádzaných informácií sa
PPA – ATIS nezaručuje, ako aj nezodpovedá za žiadne škody vzniknuté na základe ich využívania.		