



Správa o trhu s obilninami a zemiakmi

Júl 2024

Číslo 8/2024

Ročník 29.

26. 8. 2024



Agrárne trhové informácie Slovenska

V tomto čísle

3. **Nákupné ceny obilnín a olejnín za 32. týždeň 2024**
4. **Mesačný vývoj nákupných cien potravinárskych obilnín**
Mesačný vývoj nákupných cien repky a slnečnice
5. **Mesačné porovnanie nákupných cien potravinárskych obilnín a olejnín od producentov v SR**
6. **Mesačné porovnanie nákupných cien krmných obilnín od producentov v SR**
Mesačný vývoj nákupných cien krmných obilnín a kukurice
7. **Bilancia obilnín a kukurice**
8. **Ceny potravinárskej pšenice vo vybraných štátoch EÚ**
9. **Ceny krmnej kukurice vo vybraných štátoch EÚ**
Ceny krmneho jačmeňa vo vybraných štátoch EÚ
10. **Mesačné porovnanie cien múk pre výrobnú spotrebu**
11. **Mesačné porovnanie odbytových cien múk v drobnospotrebitel'skom balení**
12. **Mesačné porovnanie odbytových cien krmných zmesí pre ošípané**
Mesačné porovnanie odbytových cien krmných zmesí pre hydinu
13. **Komentár k odbytovým cenám krmných zmesí**
14. **Mesačné porovnanie odbytových cien pekárskych výrobkov a cestovín v SR**
15. **Priemerné spotrebitel'ské ceny vybraných výrobkov v SR**
16. **Týždenné nákupné ceny konzumných zemiakov od producentov za 32. týždeň 2024**
17. **Vývoj nákupných cien konzumných zemiakov z domácej produkcie**
Mesačné nákupné ceny zemiakov od producentov v SR
Odbytové ceny zemiakov z veľkoobchodu v SR
Priemerné spotrebitel'ské ceny zemiakov v SR
18. **Ceny zemiakov v zahraničí**

Nákupné ceny obilnín a olejnín za 32. týždeň 2024

Ceny za 32. týždeň 2024 zisťované v dňoch 12. 8. - 14. 8. 2024

Ceny sú uvedené bez DPH a bez dopravy

Názov produktu	Cena	Zso	Sso	Vso	SR spolu		Vývoj cien			
					32. t. 2024	31. t. 2024	Týždenný		Medziročný	
					€/t		€/t	%	€/t	%
Pšenica potravinárska, trieda E	Minim.	155,00	*1	-	155,00	160,00	-5,00	-3,1		
	Maxim.	250,00			250,00	250,00			-80,00	-24,2
	Priem.	187,77			186,65	188,02	-1,36	-0,7	-15,27	-7,6
	Očakáv.	187,75			186,63	196,67			x	x
Pšenica potravinárska, trieda A	Minim.	150,00	-	*1	150,00	150,00			-10,00	-6,3
	Maxim.	250,00			250,00	240,00	10,00	4,2	25,00	11,1
	Priem.	199,50			194,92	202,40	-7,48	-3,7	12,46	6,8
	Očakáv.	213,53			203,72	208,76			x	x
Pšenica potravinárska, trieda B	Minim.	*1	-	*1	158,00	143,00	15,00	10,5	13,00	9,0
	Maxim.				197,00	210,00	-13,00	-6,2	-23,00	-10,5
	Priem.				181,92	180,20	1,72	1,0	3,11	1,7
	Očakáv.				177,72	176,27			x	x
Pšenica potravinárska (E, A, B, P) SPOLU	Minim.	150,00	*1	*1	150,00	143,00	7,00	4,9	10,00	7,1
	Maxim.	250,00			250,00	250,00			-80,00	-24,2
	Priem.	186,24			185,76	187,81	-2,04	-1,1	2,04	1,1
	Očakáv.	178,66			178,61	185,90			x	x
Jačmeň sladovnícky	Minim.	171,87	-	*1	171,87	180,00	-8,13	-4,5	-23,13	-11,9
	Maxim.	295,00			295,00	295,00			-2,75	-0,9
	Priem.	226,77			227,08	231,29	-4,21	-1,8	-20,91	-8,4
	Očakáv.	284,34			279,42	263,47			x	x
Jačmeň krmny	Minim.	*1	*1	*1	120,00	120,00				*1
	Maxim.				132,00	150,00	-18,00	-12,0		
	Priem.				124,73	133,51	-8,79	-6,6		
	Očakáv.				123,51	119,99			x	x
Pšenica krmna	Minim.	*1	*1	*1	140,00	140,00			5,00	3,7
	Maxim.				157,00	180,00	-23,00	-12,8	2,00	1,3
	Priem.				147,82	149,62	-1,80	-1,2	-0,07	0,0
	Očakáv.				170,08	149,76			x	x
Raž potravinárska	Minim.	-	*1	-	*1	145,00				*1
	Maxim.				165,00					
	Priem.				152,57					
	Očakáv.				152,57				x	x
Repka	Minim.	*1	*1	-	380,00	325,00	55,00	16,9		*1
	Maxim.				475,00	540,00	-65,00	-12,0		
	Priem.				418,98	436,97	-18,00	-4,1		
	Očakáv.				462,31	453,64			x	x
Slnčnica	Minim.	-	-	-	-	-				-
	Maxim.									
	Priem.									
	Očakáv.								x	x

Prameň: PPA – ATIS

Vysvetlivky: Zso (Bratislavský, Trnavský, Trenčiansky a Nitriansky kraj), Sso (Žilinský a Banskobystrický kraj),

Vso (Košícký a Prešovský kraj).

*1 - údaj nezverejňujeme, menej ako traja respondenti.

Vývoj cien je rozdiel cien pred týždňom, resp. rokom a zistenou cenou v aktuálnom týždni.

Min. = minimálna cena z nahlásených minimálnych cien v sledovanom období.

Max. = maximálna cena z nahlásených maximálnych cien v sledovanom období.

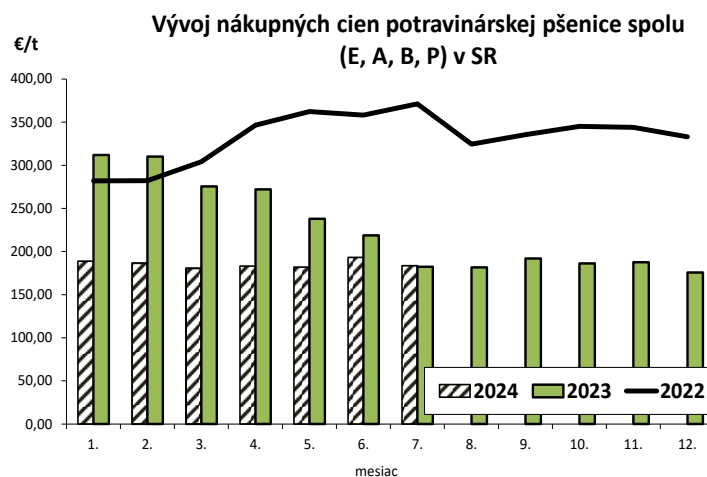
Priem. = priemerná cena vypočítaná ako vážený priemer. Počet spravodajských jednotiek: 20.

Mesačný vývoj nákupných cien potravinárskych obilnín

Potravinárska pšenica

Medzimesačný vývoj: V júli 2024 v porovnaní s júnom mierne klesla priemerná nákupná cena (NC) potravinárskej pšenice všetkých tried spolu (E, A, B, P) o 4,9 % na úroveň 183,70 €/t. Respondenti PPA - ATIS nakupovali potravinársku pšenicu všetkých tried spolu v rozpätí cien od 148,- €/t až do 250,- €/t. Nákupné ceny potravinárskej pšenice medzimesačne posilnili: pri (B) o 2,5 % a naopak, oslabili pri (A) o 6,2 % a pri (E) o 4,9 %.

Medziročný vývoj: Priemerná nákupná cena potravinárskej pšenice všetkých tried spolu (E, A, B, P) bola v júli 2024 oproti rovnakému obdobiu 2023 vyššia o 0,7 %, čo predstavuje medziročný nárast ceny o 1,24 €/t.



Pšenica tvrdá

Medzimesačný vývoj: Priemerná nákupná cena tvrdej pšenice (A) bola v júli 2024 na úrovni 291,33 €/t a jej priemerná nákupná cena medzimesačne mierne klesla (-3,4 %). Respondenti PPA - ATIS nakupovali tvrdú pšenicu (A) v rozpätí cien od 253,- €/t do 305,- €/t.

Medziročný vývoj: V júli 2024 respondenti PPA - ATIS predávali tvrdú pšenicu (A) drahšie o 5,3 %, resp. o 14,70 €/t, ako v rovnakom období roka 2023.

Pšenica tvrdá

Medzimesačný vývoj: Priemerná nákupná cena tvrdej pšenice (B) bola v júli 2024 na úrovni 275,79 €/t a jej priemerná nákupná cena oslabila o 1,2 %. Respondenti PPA - ATIS nakupovali tvrdú pšenicu (B) v rozpätí cien od 220,- €/t do 310,- €/t.

Medziročný vývoj: V júli 2024 respondenti PPA - ATIS predávali tvrdú pšenicu (B) drahšie o 0,6 %, resp. o 1,53 €/t, ako v júli minulého roka.

Sladovnícky jačmeň

Medzimesačný vývoj: Priemerná nákupná cena sladovníckeho jačmeňa bola v júli 2024 na úrovni 226,31 €/t a medzimesačne klesla o 8,2 % (-20,31 €/t).

Medziročný vývoj: Priemerná nákupná cena sladovníckeho jačmeňa bola v júni tohto roka v porovnaní s rovnakým obdobím 2023 nižšia o 13,7 %, čo predstavuje medziročný pokles ceny o 35,79 €/t.

Mesačný vývoj nákupných cien repky

Repka

Medzimesačný vývoj: Priemerná nákupná cena repky bola v júli 2024 na úrovni 422,41 €/t a jej priemerná nákupná cena medzimesačne klesla o 3,7 %. Respondenti PPA - ATIS nakupovali repku v rozpätí cien od 325 €/t do 546,- €/t.

Medziročný vývoj: V júli 2024 respondenti PPA - ATIS predávali repku lacnejšie o 6,4 % (- 28,75 €/t), ako v rovnakom období roka 2023.

.©PPA – ATIS

Mesačné porovnanie nákupných cien potravinárskych obilnín a olejín od producentov v SR

Ceny za júl 2024 sú vypočítané z údajov za 27. - 30. týždeň 2024

Ceny sa uvádzajú bez DPH a bez dopravy

Názov produktu	Cena	Zso	Sso	Vso	SR spolu		Vývoj cien			
					Júl 2024	Jún 2024	Júl 2024/ Jún 2024		Júl 2024/ Júl 2023	
					€/t	%	€/t	%		
Pšenica potravinárska, trieda E	Minim.	155,00	*1	*1	155,00	155,00			15,00	10,7
	Maxim.	250,00			250,00	260,00	-10,00	-3,9	-25,00	-9,1
	Priem.	188,85			188,42	198,15	-9,73	-4,9	-4,89	-2,5
	Očakáv.	187,39			187,06	214,51			x	x
Pšenica potravinárska, trieda A	Minim.	150,00	-	154,00	150,00	175,00	-25,00	-14,3	-4,50	-2,9
	Maxim.	250,00		210,00	250,00	300,00	-50,00	-16,7	-100,00	-28,6
	Priem.	195,51		200,00	196,41	209,32	-12,91	-6,2	8,32	4,4
	Očakáv.	197,81		200,00	198,25	223,59			x	x
Pšenica potravinárska, trieda B	Minim.	150,00	-	148,00	148,00	150,00	-2,00	-1,3	2,00	1,4
	Maxim.	195,00		210,00	210,00	260,00	-50,00	-19,2	10,00	5,0
	Priem.	172,91		205,79	177,66	173,41	4,25	2,5	5,95	3,5
	Očakáv.	180,60		205,79	184,24	193,47			x	x
Pšenica potravinárska, trieda P	Minim.	165,00	-	-	165,00	*1			15,00	10,0
	Maxim.	185,00			185,00				10,00	5,7
	Priem.	177,53			177,53				24,16	15,8
	Očakáv.	152,29			152,29				x	x
SPOLU: Pšenica potravinárska (E, A, B, P)	Minim.	150,00	*1	148,00	148,00	150,00	-2,00	-1,3	8,00	5,7
	Maxim.	250,00		210,00	250,00	300,00	-50,00	-16,7	-100,00	-28,6
	Priem.	182,23		202,83	183,70	193,17	-9,47	-4,9	1,24	0,7
	Očakáv.	178,21		202,83	180,04	210,07			x	x
Pšenica tvrdá (A)	Minim.	290,00	-	*1	253,00	295,00	-42,00	-14,2	6,00	2,4
	Maxim.	290,00			305,00	310,00	-5,00	-1,6	-18,00	-5,6
	Priem.	290,00			291,66	302,02	-10,36	-3,4	14,70	5,3
	Očakáv.	280,00			283,21	303,54			x	x
Pšenica tvrdá (B)	Minim.	220,00	260,00	*1	220,00	260,00	-40,00	-15,4	-30,00	-12,0
	Maxim.	295,00	310,00		310,00	300,00	10,00	3,3	-30,00	-8,8
	Priem.	281,73	282,65		275,79	279,15	-3,36	-1,2	1,53	0,6
	Očakáv.	290,52	282,65		281,09	278,76			x	x
Raž potravinárska, trieda (A a B)	Minim.	*1	-	-	*1	140,78				
	Maxim.					300,00				
	Priem.					168,12				
	Očakáv.					140,64			x	x
Jačmeň sladovnícky	Minim.	150,00	-	*1	150,00	150,00			-5,00	-3,2
	Maxim.	325,40			325,40	325,40			-50,35	-13,4
	Priem.	226,00			226,31	246,62	-20,31	-8,2	-35,79	-13,7
	Očakáv.	253,48			252,56	273,12			x	x
Repka	Minim.	325,00	-	395,00	325,00	402,91	-77,91	-19,3	-30,00	-8,5
	Maxim.	546,00		439,64	546,00	465,00	81,00	17,4	15,00	2,8
	Priem.	422,19		431,34	422,41	438,53	-16,12	-3,7	-28,75	-6,4
	Očakáv.	460,13		431,45	459,45	439,26			x	x

Prameň: PPA – ATIS

Vysvetlivky: Zso (Bratislavský, Trnavský, Trenčiansky a Nitriansky kraj), Sso (Žilinský a Banskobystrický kraj),

Vso (Košický a Prešovský kraj), *1 údaj nezverejňujeme (menej ako traja respondenti).

Vývoj cien je rozdiel cien pred mesiacom, resp. rokom a zistenou cenou v aktuálnom mesiaci.

Min. = minimálna cena z nahlásených minimálnych cien v sledovanom období.

Max. = maximálna cena z nahlásených maximálnych cien v sledovanom období.

Priem. = priemerná cena vypočítaná ako vážený priemer

Mesačné porovnanie nákupných cien krmných obilnín a kukurice od producentov v SR

Ceny za júl 2024 sú vypočítané z údajov za 27. - 30. týždeň 2024

Ceny sa uvádzajú bez DPH a bez dopravy

Názov produktu	Cena	Zso	Sso	Vso	SR spolu		Vývoj cien			
					Júl 2024	Jún 2024	Júl 2024/ Jún 2024		Júl 2024/ Júl 2023	
					€/t	%	€/t	%		
Pšenica krmna	Minim.	135,00	*1	140,00	135,00	133,78	1,22	0,9	35,00	35,0
	Maxim.	178,00		145,00	178,00	322,00	-144,00	-44,7		
	Priem.	153,70		142,40	149,63	163,43	-13,80	-8,4	-9,29	-5,8
	Očakáv.	155,63		142,13	150,64	165,68			x	x
Jačmeň krmny	Minim.	100,00	*1	*1	100,00	117,07	-17,07	-14,6	-10,00	-9,1
	Maxim.	150,00			150,00	143,00	7,00	4,9	-5,00	-3,2
	Priem.	135,63			136,03	128,71	7,32	5,7	0,30	0,2
	Očakáv.	146,28			145,69	127,31			x	x
Kukurica krmna	Minim.	*1	-	-	*1	150,00				
	Maxim.					220,00				
	Priem.					176,46				
	Očakáv.					181,91			x	x

Prameň: PPA – ATIS

Vysvetlivky: Zso (Bratislavský, Trnavský, Trenčiansky a Nitriansky kraj), Sso (Žilinský a Banskobystrický kraj),

Vso (Košícký a Prešovský kraj), *1 údaj nezverejňujeme (menej ako traja respondenti).

Vývoj cien je rozdiel cien pred mesiacom, resp. rokom a zistenou cenou v aktuálnom mesiaci.

Min. = minimálna cena z nahlásených minimálnych cien v sledovanom období.

Max. = maximálna cena z nahlásených maximálnych cien v sledovanom období.

Priem. = priemerná cena vypočítaná ako vážený priemer.

Mesačný vývoj nákupných cien krmných obilnín a kukurice

Krmna pšenica

Medzimesačný vývoj: V júli 2024 bola priemerná nákupná cena (NC) pšenice na krmne účely na úrovni 149,63 €/t a medzimesačne jej cena klesla o 8,4 %. Respondenti PPA - ATIS obchodovali s krmnou pšenicou v rozpätí cien od 135,- €/t do 178,- €/t.

Medziročný vývoj: V júli tohto roka respondenti PPA - ATIS obchodovali s pšenicou na krmne účely lacnejšie ako v rovnakom období 2023, a to o 5,8 % (- 9,29 €/t).

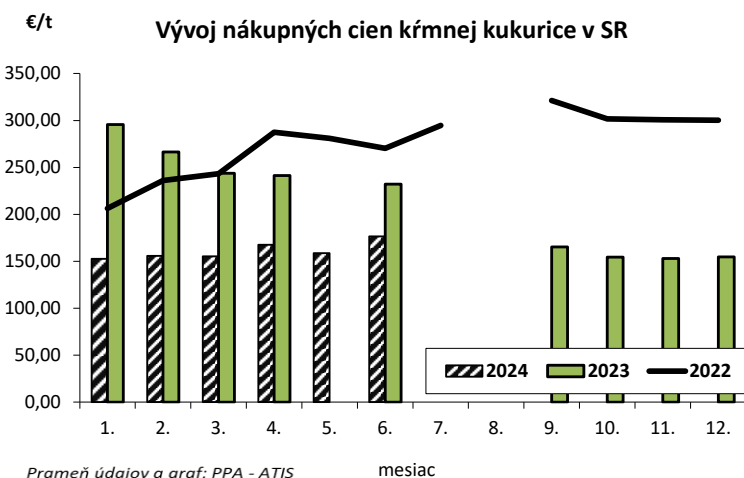
Krmny jačmeň

Medzimesačný vývoj: V júli tohto roka respondenti PPA - ATIS obchodovali s krmným jačmeňom v rozpätí cien od 100,- €/t do 150,- €/t. Priemerná nákupná cena jačmeňa na krmne účely bola v júli 2024 na úrovni 136,03 €/t a medzimesačne stúpila o 5,7 % (7,32 €/t).

Medziročný vývoj: Priemerná nákupná cena sladovníckeho jačmeňa bola v júli 2024 v porovnaní s rovnakým obdobím 2023 vyššia iba o 0,2%, čo predstavuje medziročný nárast ceny o 0,3 €/t.

Krmna kukurica

V júli tohto roka respondenti PPA - ATIS obchodovali s krmnou kukuricou iba v malých objemoch, z toho dôvodu medzi-mesačný ani medziročný vývoj cien neuvádzame.



©PPA – ATIS

BILANCIA OBILNÍN A KUKURICE

Svetová bilancia obilnín

v mil. t

Komodita		2021/22	2022/23	2023/24	2024/2025 prognóza	
					18. 7. 2024	15. 8. 2024
Pšenica	Produkcia	780	803	794	801	799
	Obchod	198	209	214	195	196
	Spotreba	784	796	805	802	803
	Zásoby	274	281	270	269	266
	Medziročná zmena zásob	-4	7	-11		-3
	Hlavní exportéri ¹	62	67	60	63	59
Kukurica	Produkcia	1 222	1 163	1 223	1 225	1 226
	Obchod	181	180	195	180	181
	Spotreba	1 210	1 179	1 221	1 230	1 229
	Zásoby	296	279	281	278	277
	Medziročná zmena zásob	12	-16	1		-3
	Hlavní exportéri ²	54	48	54	57	58
Obilniny spolu	Produkcia	2 293	2 267	2 299	2 321	2 315
	Obchod	427	428	454	418	419
	Spotreba	2 290	2 274	2 315	2 324	2 321
	Zásoby	610	603	587	586	581
	Medziročná zmena zásob	3	-8	-16		-6
	Hlavní exportéri ¹	150	142	140	144	140

Prameň: INTERNATIONAL GRAINS COUNCIL, údaje ku dňu 15. 8. 2024

Vysvetlivky: ¹ Argentína, Austrália, Kanada, EÚ, Kazachstan, Rusko, Ukrajina, USA; ² Argentína, Brazília, Ukrajina, USA.

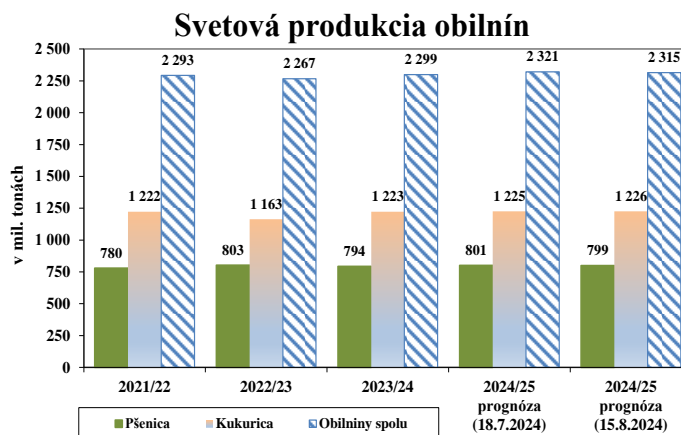
Svetová produkcia obilnín

Podľa poslednej prognózy Medzinárodného výboru pre obilniny International Grains Council (IGC) zo dňa 15. augusta tohto roka sa v hospodárskom roku 2024/25 očakáva svetová produkcia obilnín (vrátane kukurice) na úrovni 2 315 mil. ton a predpokladá sa, že by mala medziročne stúpnúť o 0,7 %, čo predstavuje nárast o 16 mil. ton. Produkcia pšenice by mala dosiahnuť úroveň 799 mil. ton, čo by malo byť o 0,6 % (+ 5 mil. ton) viac, ako v hospodárskom roku 2023/2024. V porovnaní s hospodárskym rokom 2023/24 sa v hospodárskom roku 2024/25 predpokladá iba mierny nárast produkcie kukurice o 0,2 % (+ 3 mil. ton) na úroveň 1 226 mil. ton.

Svetové zásoby obilnín

Podľa poslednej prognózy Medzinárodného výboru pre obilniny International Grains Council by mali byť svetové zásoby obilnín (vrátane kukurice) v hospodárskom roku 2024/25 na úrovni 581 mil. ton, čo je o 6 mil. ton menej (- 1 %) ako v hospodárskom roku 2023/24 a predstavuje to 10-ročné minimum. Očakáva sa pokles svetových zásob pšenice o 1,5 % (- 4 mil. ton) na úroveň 266 mil. ton. Zásoby kukurice by mali byť na úrovni 277 mil. ton, čo je medziročne o 1,4 % (- 4 mil. ton) menej.

©PPA – ATIS/<https://www.igc.int/en/default.aspx>



Ceny potravinárskej pšenice vo vybraných štátoch EÚ

v €/t

Dátum	Belgicko	Francúzsko	Nemecko	Taliansko	Španielsko	Slovensko
01. 04. 2024	-	197,94	200,50	216,50	213,00	185,15
08. 04. 2024	-	198,44	200,50	214,50	213,00	-
15. 04. 2024	-	197,89	195,00	212,50	212,00	188,60
22. 04. 2024	-	200,37	195,00	210,50	212,00	183,15
29. 04. 2024	-	210,97	198,50	-	214,00	182,56
06. 05. 2024	-	209,77	202,00	212,50	217,00	167,05
13. 05. 2024	-	216,60	203,50	217,50	225,00	-
20. 05. 2024	-	234,30	209,50	224,50	230,00	189,73
27. 05. 2024	-	233,30	-	229,50	236,00	190,79
03. 06. 2024	-	238,00	220,00	232,50	236,00	177,89
10. 06. 2024	-	247,00	222,50	232,50	237,00	-
17. 06. 2024	-	232,00	214,50	-	228,00	-
24. 06. 2024	-	222,60	205,00	-	218,00	-
01. 07. 2024	-	217,00	231,50	-	214,00	-
08. 07. 2024	-	224,00	211,00	222,50	214,00	205,00
15. 07. 2024	-	220,00	222,50	222,50	213,00	182,77
22. 07. 2024	-	212,90	230,50	222,50	212,00	189,64
Týždenný vývoj v %	-	-3,2	3,6	0,0	-0,5	3,8
Dátum	Česko	Slovinsko	Poľsko	Maďarsko	Bulharsko	Rumunsko
01. 04. 2024	194,02	219,86	-	172,91	173,84	162,50
08. 04. 2024	194,65	215,33	-	164,15	173,84	172,44
15. 04. 2024	180,15	214,12	-	157,71	171,29	189,75
22. 04. 2024	195,25	209,25	-	173,93	171,29	182,91
29. 04. 2024	177,46	208,19	-	168,73	173,84	165,79
06. 05. 2024	178,19	191,14	-	176,52	173,84	173,83
13. 05. 2024	-	196,53	-	196,17	186,62	172,87
20. 05. 2024	195,28	200,46	-	198,50	201,96	184,90
27. 05. 2024	188,39	197,53	-	191,29	209,63	191,16
03. 06. 2024	191,54	200,51	-	195,49	212,19	187,09
10. 06. 2024	-	206,01	-	189,64	212,19	191,92
17. 06. 2024	202,57	210,09	-	183,12	209,63	182,64
24. 06. 2024	-	199,63	-	166,67	199,41	183,04
01. 07. 2024	191,24	201,48	-	174,72	184,07	181,02
08. 07. 2024	200,06	195,08	-	170,89	184,07	183,44
15. 07. 2024	165,66	193,63	-	174,15	184,07	174,70
22. 07. 2024	191,56	188,91	-	174,04	184,07	177,90
Týždenný vývoj v %	15,6	-2,4	-	-0,1	0,0	1,8

Prameň: EK, *1 údaj sa nezverejňuje (menej ako traja respondenti)

Vysvetlivky: **Pšenica potravinárska**: Belgicko: Brusel - cena zo sila; Nemecko: Mannheim, *od 16. 10. 2023 cena z Hamburgu - silo; Španielsko: Huesca - cena z kamiónu, *od 29. 10. 23 Burgos - silo; Taliansko: Boloňa - cena z burzy; Česko: Praha - cena z veľkoobchodu; Francúzsko: Rouen - cena z prístavu; Slovensko: Bratislava - cena najdôležitejších nákupcov; Slovinsko: Lubľana - cena z burzy; Poľsko - národný priemer; Bulharsko - Burgas - cena producentov - sklady; Rumunsko: Banat; Maďarsko: sever Maďarska - cena producentov (FGATE).

Ceny krmnej kukurice vo vybraných štátoch EÚ

v €/t

Dátum	Nemecko	Belgicko	Francúzsko	Taliansko	Poľsko	Slovensko	Slovinsko
01. 04. 2024	-	152,00	192,44	212,00	-	137,33	174,75
08. 04. 2024	206,00	152,00	192,44	210,00	-	-	170,00
15. 04. 2024	211,00	165,50	192,37	210,00	-	-	191,29
22. 04. 2024	212,00	169,00	195,37	210,00	-	163,52	184,40
29. 04. 2024	217,50	169,00	210,37	-	-	-	178,76
06. 05. 2024	218,50	177,20	203,37	214,00	-	-	174,75
13. 05. 2024	-	177,20	210,30	222,00	-	-	178,49
20. 05. 2024	227,50	191,75	215,30	226,00	-	-	181,63
27. 05. 2024	227,50	191,75	223,30	226,00	-	-	183,09
03. 06. 2024	-	196,20	220,30	232,00	-	-	185,83
10. 06. 2024	225,00	193,80	225,23	231,00	-	175,73	186,60
17. 06. 2024	-	186,37	217,23	228,00	-	-	194,18
24. 06. 2024	219,00	186,37	208,23	223,00	-	-	192,88
01. 07. 2024	217,50	181,70	211,23	219,00	-	-	200,57
08. 07. 2024	219,50	181,70	212,23	219,00	-	-	196,10
15. 07. 2024	219,50	181,70	218,23	221,00	-	-	192,10
22. 07. 2024	220,00	181,70	214,23	225,00	-	-	190,00
Týždenný vývoj v %	0,2	0,0	-1,8	1,8	-	-	-1,1

Prameň: EK, *1 údaj sa nezverejňuje (menej ako traja respondenti)

Vysvetlivky: **Kukurica**: Nemecko: Kolín - silo; Belgicko: Brusel - cena zo sila; Francúzsko: Bordeaux - cena z burzy; Poľsko - národný priemer; Slovensko: Bratislava - cena najdôležitejších nákupcov; Slovinsko: Ljubľana - cena z burzy; Taliansko: Boloňa - cena z burzy.

Ceny krmneho jačmeňa vo vybraných štátoch EÚ

v €/t

Dátum	Holandsko	Belgicko	Francúzsko	Nemecko	Taliansko	Slovensko	Španielsko
01. 04. 2024	191,50	142,20	185,84	177,00	199,50	-	218,00
08. 04. 2024	194,00	142,20	187,44	177,00	199,50	-	218,00
15. 04. 2024	193,50	157,50	188,27	165,00	199,50	-	210,00
22. 04. 2024	198,00	162,80	190,37	165,50	199,50	-	207,00
29. 04. 2024	206,00	162,80	198,47	166,00	-	-	215,00
06. 05. 2024	206,50	174,20	197,47	172,50	199,50	-	213,00
13. 05. 2024	215,50	174,20	199,30	172,50	203,50	-	218,00
20. 05. 2024	224,50	190,87	220,30	178,50	203,50	-	221,00
27. 05. 2024	217,50	190,87	217,30	-	206,50	-	221,00
03. 06. 2024	220,00	191,30	219,30	-	-	-	221,00
10. 06. 2024	211,50	191,30	195,00	182,50	-	-	215,00
17. 06. 2024	202,00	191,30	185,70	180,00	-	-	208,00
24. 06. 2024	192,00	-	193,00	175,00	194,50	-	200,00
01. 07. 2024	184,50	-	184,00	181,00	194,50	121,37	197,00
08. 07. 2024	207,50	-	197,00	189,00	-	-	197,00
15. 07. 2024	200,50	-	191,00	190,00	197,50	136,15	198,00
22. 07. 2024	200,00	-	182,80	185,00	202,50	135,57	197,00
Týždenný vývoj v %	-0,2	-	-4,3	-2,6	2,5	-0,4	-0,5

Prameň: EK, *1 údaj sa nezverejňuje (menej ako traja respondenti)

Vysvetlivky: **Jačmeň krmny**: Holandsko: cena z burzy; Belgicko: Brusel - cena z burzy; Francúzsko: Rouen - cena z burzy; Nemecko: Hamburg - silo; Taliansko: Boloňa - cena z burzy; Španielsko: Valladolid - cena tovaru zo sila; Slovensko: Bratislava - cena najdôležitejších nákupcov.

Mesačné porovnanie cien múk pre výrobnú spotrebu

Ceny za júl 2024 sa zisťovali od 1. 8. do 16. 8. 2024

Ceny sa uvádzajú bez DPH a bez dopravy

Názov produktu	Cena	Zso	Sso	Vso	SR spolu		Vývoj cien			
					Júl 2024	Jún 2024	Júl 2024/ Jún 2024		Júl 2024/ Júl 2023	
					€/t		€/t	%	€/t	%
Pšeničná múka hladká špeciál pekárska (T-512) - voľne ložená	Min.	250,00	-	-	250,00	275,00	-25,00	-9,1	30,00	13,6
	Max.	425,00			425,00	425,00			-95,00	-18,3
	Priem.	342,46			342,46	343,28	-0,82	-0,2	-36,67	-9,7
	Očakáv.	341,68			341,68	343,05			x	x
Pšeničná múka hladká špeciál pekárska (T-512) - 50 kg balenie	Min.	250,00	*1	-	250,00	286,50	-36,50	-12,7	-20,00	-7,4
	Max.	540,00			540,00	540,00			-10,00	-1,8
	Priem.	380,96			384,46	380,97	3,49	0,9	8,92	2,4
	Očakáv.	378,70			383,07	383,13			x	x
Pšeničná múka hladká (T-650) - voľne ložená	Min.	276,30	-	-	276,30	300,25	-23,95	-8,0	66,30	31,6
	Max.	395,00			395,00	395,00			-161,56	-29,0
	Priem.	333,76			333,76	339,22	-5,47	-1,6	-51,99	-13,5
	Očakáv.	333,27			333,27	334,09			x	x
Pšeničná múka hladká (T-650) - 50 kg balenie	Min.	290,00	*1	-	290,00	304,26	-14,26	-4,7	40,00	16,0
	Max.	420,00			420,00	420,00			-30,00	-6,7
	Priem.	377,59			376,54	369,17	7,37	2,0	-2,28	-0,6
	Očakáv.	371,96			371,38	373,23			x	x
Pšeničná múka polohrubá výberová (T-400) - voľne ložená	Min.	*1	-	-	*1	*1	-	-	*1	-
	Max.									
	Priem.									
	Očakáv.								x	x
Pšeničná múka polohrubá výberová (T-400) - 50 kg balenie	Min.	348,00	-	-	348,00	348,00			48,00	16,0
	Max.	435,00			435,00	435,00			-5,00	-1,1
	Priem.	394,25			394,25	400,54	-6,29	-1,6	-7,85	-2,0
	Očakáv.	391,43			391,43	396,46			x	x
Pšeničná múka hrubá Zlatý klas (T-450) - voľne ložená	Min.	300,00	-	-	300,00	320,00	-20,00	-6,3	35,00	13,2
	Max.	415,00			415,00	415,00			-29,00	-6,5
	Priem.	343,75			343,75	353,21	-9,46	-2,7	-13,18	-3,7
	Očakáv.	344,78			344,78	338,65			x	x
Pšeničná múka hrubá Zlatý klas (T-450) - 50 kg balenie	Min.	329,00	*1	-	329,00	329,00			29,00	9,7
	Max.	445,00			445,00	445,00			-105,00	-19,1
	Priem.	393,29			392,16	379,60	12,57	3,3	10,33	2,7
	Očakáv.	390,25			389,24	381,72			x	x
Pšeničná múka chlebová (T-1050) - voľne ložená	Min.	310,00	-	-	310,00	310,00			90,00	40,9
	Max.	385,00			385,00	385,00			-15,00	-3,8
	Priem.	331,91			331,91	329,77	2,14	0,7	-35,81	-9,7
	Očakáv.	333,81			333,81	333,31			x	x
Pšeničná múka chlebová (T-1050) - 50 kg balenie	Min.	335,00	*1	-	335,00	335,00			85,00	34,0
	Max.	405,00			405,00	405,00			-15,00	-3,6
	Priem.	358,47			362,11	364,83	-2,72	-0,8	-4,21	-1,2
	Očakáv.	356,21			363,89	366,72			x	x
Ražná múka chlebová (T-930) - voľne ložená	Min.	295,00	-	-	295,00	295,00			75,00	34,1
	Max.	395,00			395,00	395,00			-10,00	-2,5
	Priem.	343,76			343,76	339,24	4,52	1,3	-30,22	-8,1
	Očakáv.	354,12			354,12	349,35			x	x
Ražná múka chlebová (T-930) - 50 kg balenie	Min.	329,00	*1	-	329,00	329,00			89,00	37,1
	Max.	540,00			540,00	540,00			-10,00	-1,8
	Priem.	378,19			377,88	383,37	-5,49	-1,4	-6,41	-1,7
	Očakáv.	375,59			375,34	380,37			x	x

Prameň: PPA – ATIS

Vysvetlivky: Zso (Bratislavský, Trnavský, Trenčiansky a Nitriansky kraj), Sso (Žilinský a Banskobystrický kraj), Vso (Košický a Prešovský kraj).

*1 - údaj nezverejňujeme, menej ako traja respondenti.

Vývoj cien je rozdiel cien pred mesiacom, resp. rokom a zistenou cenou v aktuálnom mesiaci.

Min. = minimálna cena z nahlásených minimálnych cien v sledovanom období.

Max. = maximálna cena z nahlásených maximálnych cien v sledovanom období.

Priem. = priemerná cena vypočítaná ako vážený priemer.

Mesačné porovnanie odbytových cien múk v drobnospotrebiteľskom balení

Ceny za júl 2024 sa zisťovali od 1. 8. do 16. 8. 2024

Ceny sa uvádzajú bez DPH a bez dopravy

Názov produktu	Cena	Zso	Sso	Vso	SR spolu		Vývoj cien			
					Júl 2024	Jún 2024	Júl 2024/ Jún 2024		Júl 2024/ Júl 2023	
					€/t		€/t	%	€/t	%
Pšeničná múka hladká špeciál 00 Extra (1 kg)	Min.	327,45	-	-	327,45	324,58	2,87	0,9	77,45	31,0
	Max.	505,00			505,00	505,00			15,00	3,1
	Priem.	362,96			362,96	358,21	4,75	1,3	-31,82	-8,1
	Očakáv.	362,08			362,08	359,15			x	x
Pšeničná múka hladká T-650 (1 kg)	Min.	350,00	-	-	350,00	330,00	20,00	6,1	100,00	40,0
	Max.	505,00			505,00	505,00			15,00	3,1
	Priem.	391,05			391,05	375,69	15,36	4,1	-6,30	-1,6
	Očakáv.	386,96			386,96	373,02			x	x
Pšeničná múka polohrubá výberová (1 kg)	Min.	330,00	-	-	330,00	330,00			80,00	32,0
	Max.	505,00			505,00	505,00			15,00	3,1
	Priem.	366,49			366,49	367,26	-0,76	-0,2	-46,53	-11,3
	Očakáv.	364,69			364,69	365,10			x	x
Pšeničná múka hrubá Zlatý klas (1kg)	Min.	340,00	-	-	340,00	330,00	10,00	3,0	90,00	36,0
	Max.	505,00			505,00	505,00			15,00	3,1
	Priem.	371,11			371,11	371,79	-0,68	-0,2	-37,64	-9,2
	Očakáv.	370,14			370,14	370,77			x	x

Prameň: PPA – ATIS

Vysvetlivky: Zso (Bratislavský, Trnavský, Trenčiansky a Nitriansky kraj), Sso (Žilinský a Banskobystrický kraj), Vso (Košický a Prešovský kraj).

*1 - údaj nezverejňujeme, menej ako traja respondenti.

Vývoj cien je rozdiel cien pred mesiacom, resp. rokom a zistenou cenou v aktuálnom mesiaci.

Min. = minimálna cena z nahlásených minimálnych cien v sledovanom období.

Max. = maximálna cena z nahlásených maximálnych cien v sledovanom období.

Priem. = priemerná cena vypočítaná ako vážený priemer.

Komentár k odbytovým cenám potravinárskych múk

Múky na výrobnú spotrebu

Pšeničné múky

Medzimesačný vývoj: V júli 2024 oproti predchádzajúcemu mesiacu sa vývoj priemerných OC pšeničných múk pre výrobnú spotrebu pohyboval v intervale od - 2,7 % (pšeničná múka hrubá Zlatý klas T-450 v voľne ložená) do 3,3 % (pšeničná múka hrubá Zlatý klas T-450 v 50-kg balení).

Medziročný vývoj: Medziročný vývoj priemerných OC pšeničných múk sa v júli tohto roka pohyboval v intervale od - 13,5 % (pšeničná múka hladká T - 650 voľne ložená) do 2,7 % (pšeničná múka hrubá Zlatý klas T-450 v 50-kg balení).

Ražné múky

Medzimesačný vývoj: V júli tohto roka medzimesačne oslabila OC ražnej múky chlebovej T-930 v 50-kg balení o 1,4 % na úroveň 377,88 €/t. Priemerná odbytová cena ražnej múky chlebovej T-930 voľne loženej bola na úrovni 343,76 €/t a oproti júnu 2024 stúpla o 1,3 %.

Medziročný vývoj: Priemerné odbytové ceny ražnej múky chlebovej T-930 boli v júni 2024 medziročne nižšie: pri voľne loženej o 8,1 % (- 30,22 €/t) a pri 50-kg balení o 1,7 % (- 6,41 €/t).

Múky v 1-kg drobnospotrebiteľskom balení

Medzimesačný vývoj: V júli 2024 v porovnaní s júnom sa medzimesačný vývoj priemerných odbytových cien pšeničných múk v 1-kg balení pohyboval v intervale od - 0,2 % (pšeničná múka polohrubá výberová a pšeničná múka hrubá Zlatý klas) do + 4,1 % (pšeničná múka hladká T - 650).

Medziročný vývoj: V júli tohto roka v porovnaní s rovnakým obdobím 2023 sa vývoj odbytových cien pšeničných múk v 1-kg drobnospotrebiteľskom balení nachádzal v intervale od - 1,6 % (pšeničná múka hladká T - 650) do - 11,3 % (pšeničná múka polohrubá výberová).

©PPA – ATIS

Mesačné porovnanie odbytových cien krmných zmesí pre ošípané

Ceny za júl 2024 sa zisťovali od 1. 8. do 15. 8. 2024

Ceny sa uvádzajú bez DPH a bez dopravy

Názov produktu	Cena	SR spolu		Vývoj cien				
		Júl 2024	Jún 2024	Júl 2024/ Jún 2024		Júl 2024/ Júl 2023		
		€/t		€/t	%	€/t	%	
KZ pre OŠÍPANÉ	OŠ 02 Štartér	Min. Max. Priem. Očakáv.	*1	*1				*1
	OŠ 03 Predvýkrm	Min. Max. Priem. Očakáv.	*1	*1			x	x
	OŠ 06 Dokrm	Min. Max. Priem. Očakáv.	*1	*1			x	x
	OŠ 08 Prasné prasnice	Min. Max. Priem. Očakáv.	*1	*1			x	x
	OŠ 09 Dojčiace prasnice	Min. Max. Priem. Očakáv.	284,71 420,00 289,51 288,74	284,71 420,00 287,84 287,30	1,68	0,6	-115,29 -30,00 -137,66 x	-28,8 -6,7 -32,2 x

Prameň: PPA – ATIS

Mesačné porovnanie odbytových cien krmných zmesí pre hydinu

Ceny za júl 2024 sa zisťovali od 1. 8. do 15. 8. 2024

Ceny sa uvádzajú bez DPH a bez dopravy

Názov produktu	Cena	SR spolu		Vývoj cien				
		Júl 2024	Jún 2024	Júl 2024/ Jún 2024		Júl 2024/ Júl 2023		
		€/t		€/t	%	€/t	%	
KZ pre HYDINU	HYD 01 Výkrm brojlerov, štartér	Min. Max. Priem. Očakáv.	*1	*1			x	x
	HYD 02 Výkrm brojlerov, rastová	Min. Max. Priem. Očakáv.	*1	*1			x	x
	HYD 03 Výkrm brojlerov, finálna	Min. Max. Priem. Očakáv.	326,00 451,00 334,96 333,54	355,00 451,00 372,15 359,65	-29,00 -37,19	-8,2 -10,0	-52,00 -74,00 -76,71 x	-13,8 -14,1 -18,6 x
	HYD 10 nosnice	Min. Max. Priem. Očakáv.	247,13 450,00 278,16 267,30	247,13 450,00 280,43 265,29	-2,27	-0,8	-31,87 -3,00 -22,11 x	-11,4 -0,7 -7,4 x

Prameň: PPA – ATIS

Vysvetlivky: *1 - údaj nezverejňujeme, menej ako traja respondenti.

Vývoj cien je rozdiel cien pred mesiacom, resp. rokom a zistenou cenou v aktuálnom mesiaci.

Min. = minimálna cena z nahlásených minimálnych cien v sledovanom období.

Max. = maximálna cena z nahlásených maximálnych cien v sledovanom období.

Priem. = priemerná cena vypočítaná ako vážený priemer.

Komentár k odbytovým cenám kŕmnych zmesí

Kŕmne zmesi pre ošípané

Medzimesačný vývoj: V júli 2024 bola priemerná odbytová cena (OC) kŕmnej zmesi pre ošípané OŠ 09 (dojčiace prasnice) na úrovni 289,51 €/t a v medzimesačnom porovnaní mierne stúpla o 1,69 €/t (+ 0,6 %).

S ostatnými kŕmными zmesami (OŠ 02 (štartér), OŠ 03 (predvýkrm), OŠ 06 (dokrm) a OŠ 08 (prasné prasnice) obchodovali respondenti PPA - ATIS iba v malých objemoch, z toho dôvodu ich medzimesačný ani medziročný vývoj cien neuvádzame.

Medziročný vývoj: V júli tohto roka bola priemerná odbytová cena kŕmnej zmesi pre ošípané OŠ 09 (dojčiace prasnice) oproti rovnakému obdobiu minulého roka lacnejšia o 32,2 %, čo predstavuje výrazný pokles ceny až o 137,66 €/t.

Kŕmne zmesi pre hydinu

Medzimesačný vývoj: V júli 2024 bola priemerná odbytová cena (OC) kŕmnej zmesi pre hydinu HYD 03 Výkrm brojlerov, finálna bola na úrovni 334,96 €/t a v porovnaní s júnom tohto roka oslabilo o 10,0 % a priemerná OC kŕmnej zmesi pre hydinu HYD 10 nosnice klesla o 0,8 % a bola na úrovni 278,16 €/t.

Medziročný vývoj: Priemerné odbytové ceny kŕmnych zmesí pre hydinu boli medziročne nižšie: pri HYD 03 Výkrm brojlerov, finálna o 76,71 €/t (- 18,6 %) a pri HYD 10 nosnice o 7,4 %, čo predstavuje pokles o 22,11 €/t.

Mlynské krmivá

Medzimesačný vývoj: V júli tohto roka bola priemerná odbytová cena otrúb na úrovni 91,48 €/t a medzimesačne stúpla o 4,4 %.

Medziročný vývoj: Priemerná odbytová cena otrúb bola v júli 2024 oproti rovnakému obdobiu minulého roka lacnejšia o 18,8 %, čo predstavuje pokles ceny o 21,21 €/t.

©PPA - ATIS

Mesačné porovnanie odbytových cien mlynských krmív od spracovateľov

Ceny za júl 2024 sa zisťovali od 1. 8. do 16. 8. 2024

Ceny sa uvádzajú bez DPH a bez dopravy

Názov produktu	Cena	Zso	Sso	Vso	SR spolu		Vývoj cien				
					Júl 2024	Jún 2024	Júl 2024/ Jún 2024		Júl 2024/ Júl 2023		
					€/t		€/t	%	€/t	%	
Mlynské krmivá	Kŕmna múka	Min.	*1	-	-	*1	*1				
		Max.									
		Priem.									
		Očakáv								x	x
	Otruby	Min.	70,00	-	-	70,00	70,00				
		Max.	130,00			130,00	130,00			-130,00	-50,0
		Priem.	91,48			91,48	87,63	3,85	4,4	-21,21	-18,8
		Očakáv	72,06			72,06	71,16			x	x

Prameň: PPA – ATIS

Vysvetlivky: Zso (Bratislavský, Trnavský, Trenčiansky a Nitriansky kraj), Sso (Žilinský a Banskobystrický kraj), Vso (Košícký a Prešovský kraj).

*1 - údaj nezverejňujeme, menej ako traja respondenti.

Vývoj cien je rozdiel cien pred mesiacom, resp. rokom a zistenou cenou v aktuálnom mesiaci.

Min. = minimálna cena z nahlásených minimálnych cien v sledovanom období.

Max. = maximálna cena z nahlásených maximálnych cien v sledovanom období.

Priem. = priemerná cena vypočítaná ako vážený priemer.

Mesačné porovnanie odbytových cien pekárskych výrobkov a cestovín v SR

Ceny za júl 2024 sú vypočítané z údajov za 27. - 30. týždeň 2024

Ceny sa uvádzajú bez DPH a bez dopravy

Názov produktu	m. j.	Cena	Zso	Sso	Vso	SR spolu		Vývoj cien			
						Júl 2024	Jún 2024	Júl 2024/ Jún 2024		Júl 2024/ Júl 2023	
						€/m. j.					
Chlieb pšenično-ražný	100 kg	Min.	88,00	95,57	110,67	88,00	88,00			-7,57	-7,9
		Max.	525,60	297,50	222,60	525,60	525,60			0,00	0,0
		Priem.	127,94	142,28	142,15	131,43	132,19	-0,76	-0,6	-1,66	-1,2
		Očakáv.	127,94	147,62	142,15	132,18	132,93			x	x
Rožok tukový 40 g	100 ks	Min.	-	-	-	-	-				*1
		Max.									
		Priem.									
		Očakáv.								x	x
Rožok tukový 50 g	100 ks	Min.	4,60	4,60	4,60	4,60	5,57	-0,97	-17,4	-0,97	-17,4
		Max.	13,00	13,00	12,77	13,00	13,00			0,00	0,0
		Priem.	8,60	8,57	8,54	8,58	8,60	-0,02	-0,2	0,11	1,4
		Očakáv.	8,60	8,94	8,54	8,69	8,71			x	x
Cestoviny vaječné (koliienka) 400 g	100 kg	Min.	-	112,50	-	112,50	112,50			-5,75	-4,9
		Max.		137,50		137,50	170,00	-32,50	-19,1	0,00	0,0
		Priem.		121,35		121,35	125,38	-4,03	-3,2	-5,81	-4,6
		Očakáv.		133,35		133,35	126,90			x	x

Prameň: PPA – ATIS

Vysvetlivky: Zso (Bratislavský, Trnavský, Trenčiansky a Nitriansky kraj), Sso (Žilinský a Banskobystrický kraj), Vso (Košický a Prešovský kraj).

*1 - údaj nezverejňujeme, menej ako traja respondenti.

Vývoj cien je rozdiel cien pred týždňom, resp. rokom a zistenou cenou v aktuálnom týždni.

Min. = minimálna cena z nahlásených minimálnych cien v sledovanom období.

Max. = maximálna cena z nahlásených maximálnych cien v sledovanom období.

Priem. = priemerná cena vypočítaná ako vážený priemer.

Komentár k odbytovým cenám chleba, rožkov a cestovín

Chlieb

Medzimesačný vývoj: V júli 2024 bola priemerná odbytová cena (OC) pšenično-ražného chleba na úrovni 131,43 €/100 kg a v porovnaní s júnom mierne klesla o 0,6 % (- 0,76 €/100 kg).

Medziročný vývoj: V medziročnom porovnaní oslabil odbytová cena pšenično-ražného chleba o 1,2 %, čo predstavuje pokles odbytovej ceny o 1,66 €/100 kg.

Rožky

Medzimesačný vývoj: V júli tohto roka oproti júnu sa odbytová cena tukového rožka (50 g) zmenila minimálne (-0,2 %) a bola na úrovni 8,58 €/100 ks.

Medziročný vývoj: Priemerná OC tukového rožka 50 g medziročne vzrástla o 1,4 % (+ 0,11 €/100 ks).

Cestoviny

Medzimesačný vývoj: V júli 2024 bola priemerná odbytová cena vaječných cestovín (400 g) na úrovni 121,35 €/100 kg a medzimesačne sme zaznamenali opäť pokles OC, a to o 3,2 % (- 4,03 €/100 kg).

Medziročný vývoj: Priemerná odbytová cena vaječných cestovín (400 g) bola v júli tohto roka nižšia o 4,6 % (-5,81 €/100 kg) ako v júni 2023.

©PPA - ATIS

Priemerné spotrebiteľské ceny vybraných výrobkov v SR

Priemerné spotrebiteľské ceny v roku 2023

Ceny sú v €/m. j. vrátane DPH

Názov produktu	m. j.	2023												Priemer roka 2023
		1.	2.	3.	4.	5.	6.	7.	8.	9.	10.	11.	12.	
Pšeničná múka hladká	1 kg	0,805	0,837	0,795	0,819	0,780	0,660	0,716	0,628	0,688	0,609	0,571	0,598	0,709
Pšeničná múka polohrubá	1 kg	0,786	0,813	0,779	0,795	0,759	0,659	0,704	0,614	0,667	0,595	0,562	0,566	0,692
Pšeničná múka hrubá	1 kg	0,756	0,794	0,773	0,782	0,775	0,644	0,668	0,609	0,674	0,564	0,587	0,584	0,684
Chlieb obyčajný	1 kg	2,426	2,423	2,475	2,490	2,479	2,484	2,493	2,485	2,486	2,506	2,501	2,494	2,479
Rožok biely obyčajný 40 g	1 ks	0,108	0,110	0,111	0,109	0,112	0,111	0,111	0,111	0,111	0,111	0,110	0,110	0,110
Cestoviny vaječné	500 g	1,756	1,940	1,796	1,905	1,854	1,916	1,798	1,743	1,816	1,753	1,975	1,907	1,847
Slnčnicový olej	1 l	2,441	2,441	2,441	2,441	2,441	2,441	2,441	2,441	2,441	2,441	2,441	2,441	2,441
Repkový olej	1 l	2,553	2,284	2,365	2,313	2,330	2,262	2,108	2,216	2,034	1,984	1,952	1,964	2,197

Prameň: ŠÚ SR

Vysvetlivky: * Aktualizované údaje za rok 2023 podľa novej metodiky ŠÚ SR

Priemerné spotrebiteľské ceny v roku 2024

Ceny sú v €/m. j. vrátane DPH

Názov produktu	m. j.	2024												Medzimesačný vývoj (%)	Medziročný vývoj 2024/23(%)	
		1.	2.	3.	4.	5.	6.	7.	8.	9.	10.	11.	12.			
Pšeničná múka hladká	1 kg	0,682	0,603	0,547	0,571	0,663	0,637	0,701							10,0	-2,1
Pšeničná múka polohrubá	1 kg	0,630	0,586	0,532	0,555	0,634	0,608	0,677							11,3	-3,9
Pšeničná múka hrubá	1 kg	0,593	0,585	0,533	0,588	0,598	0,585	0,627							7,1	-6,2
Chlieb obyčajný	1 kg	2,526	2,497	2,480	2,469	2,479	2,486	2,528							1,7	1,4
Rožok biely obyčajný 40 g	1 ks	0,110	0,109	0,109	0,108	0,109	0,109	0,109							0,4	-1,4
Cestoviny vaječné	500 g	1,763	1,794	1,823	1,856	1,875	1,899	1,847							-2,7	2,7
Slnčnicový olej	1 l	1,746	1,613	1,419	1,518	1,732	1,518	1,613							6,3	-6,5
Repkový olej	1 l	1,699	1,761	1,970	1,925	1,790	1,767	1,801							1,9	-14,6

Prameň: ŠÚ SR

Vysvetlivky: * Aktualizované údaje za rok 2023 podľa novej metodiky ŠÚ SR

Týždenné nákupné ceny konzumných zemiakov od producentov za 32. týždeň 2024

Ceny za 32. týždeň 2024 zisťované v dňoch 12. 8. -15. 8. 2024

Ceny sú uvedené bez DPH a bez dopravy

Trend týždenného cenového vývoja	Názov produktu	Cena	Zso	Sso	Vso	SR spolu		Vývoj cien			
						32. t. 2024	31. t. 2024	Týždenný		Medziročný	
						€/100 kg		€/100 kg	%	€/100 kg	%
↘	Zemiaky konzumné skoré	Min.	44,00	-	-	44,00	44,00			-6,00	-12,0
		Max.	65,00			65,00	65,00			-1,00	-1,5
		Priem.	56,00			56,00	57,13	-1,12	-2,0	-3,39	-5,7
		Očakáv.	55,60			55,60	56,32			x	x

Prameň: PPA – ATIS

Vysvetlivky: Zso (Bratislavský, Trnavský, Trenčiansky a Nitriansky kraj), Sso (Žilinský a Banskobystrický kraj), Vso (Košický a Prešovský kraj).

*1 - údaj nezverejňujeme, menej ako traja respondenti.

Vývoj cien je rozdiel cien pred týždňom, resp. rokom a zistenou cenou v aktuálnom týždni.

Min. = minimálna cena z nahlásených minimálnych cien v sledovanom období.

Max. = maximálna cena z nahlásených maximálnych cien v sledovanom období.

Priem. = priemerná cena vypočítaná ako vážený priemer.

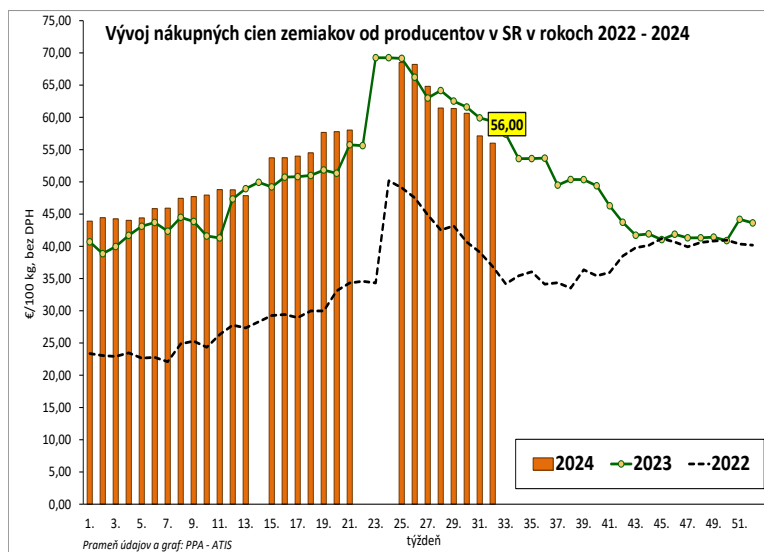
Vývoj nákupných cien konzumných zemiakov z domácej produkcie

Týždenný vývoj nákupných cien (NC) zemiakov od producentov v SR

V 32. týždni tohto roka predávali respondenti PPA - ATIS skoré konzumné zemiaky od producentov v priemere po 56,- €/100 kg a oproti 31. týždňu ich NC oslabilo o 2,0 %. Respondenti PPA - ATIS predávali skoré konzumné zemiaky z domácej produkcie v rozpätí cien od 44,- €/100 kg do 65,-€/100 kg.

Medziročný vývoj cien

V porovnaní s 32. týždňom 2023 bola v 32. týždni 2024 priemerná nákupná cena skorých konzumných zemiakov nižšia o až o 5,7 %, čo predstavuje medziročný pokles NC o 3,39 €/100 kg.



Mesačný vývoj nákupných cien konzumných zemiakov z domácej produkcie

Medzimesačný vývoj: V júli 2024 respondenti PPA - ATIS predávali skoré konzumné zemiaky domácej produkcie v cenovom rozpätí od 45,- €/100 kg do 78,- €/100 kg a za priemernú cenu 62,12 €/100 kg.

Respondenti PPA - ATIS predávali v júli tohto roka nasledujúce odrody skorých konzumných zemiakov: Colomba, Corina a Riviera.

Medziročný vývoj: Priemerné nákupné ceny skorých konzumných zemiakov z domácej produkcie boli v júli tohto roka oproti rovnakému obdobiu minulého roka vyššie o 1 % (+0,61 €/100 kg).

©PPA – ATIS

Mesačné nákupné ceny zemiakov od producentov v SR

Ceny za júl 2024 sú vypočítané z údajov za 27. - 30. týždeň 2024

Ceny sú uvedené bez DPH a bez dopravy

Názov produktu	Cena	Zso	Sso	Vso	SR spolu		Vývoj cien			
					Júl 2024	Jún 2024	Júl 2024/ Jún 2024		Júl 2024/ Júl 2023	
					€/100 kg		€/100 kg	%	€/100 kg	%
Zemiaky konzumné skoré	Min.	45,00	-	-	45,00	55,00	-10,00	-18,2	-9,00	-16,7
	Max.	78,00			78,00	85,00	-7,00	-8,2	6,00	8,3
	Priem.	62,12			62,12	71,44	-9,32	-13,1	-0,61	-1,0
	Očakáv.	60,93			60,93	71,32			x	x

Vysvetlivky: Zso (Bratislavský, Trnavský, Trenčiansky a Nitriansky kraj), Sso (Žilinský a Banskobystrický kraj), Vso (Košický a Prešovský kraj).

*1 - údaj nezverejňujeme, menej ako traja respondenti.

Vývoj cien je rozdiel cien pred týždňom, resp. rokom a zistenou cenou v aktuálnom týždni.

Min. = minimálna cena z nahlásených minimálnych cien v sledovanom období.

Max. = maximálna cena z nahlásených maximálnych cien v sledovanom období.

Priem. = priemerná cena vypočítaná ako vážený priemer.

Odbytové ceny zemiakov z veľkoobchodu v SR

Ceny za 30. týždeň 2024

Ceny 1. triedy sa uvádzajú v €/kg bez DPH

Názov produktu	Cena	Zso	Sso	Vso	SR		Vývoj cien	
					30. t. 2024	28. t. 2024	30. t. 2024/ 28. t. 2024	30. t. 2024/2023
					€/kg		%	
Zemiaky skoré konzumné domáca produkcia	Min.	0,70	*1	*1	0,59	0,63	-6,4	-18,1
	Max.	0,95			0,95	1,05	-9,5	0,0
	Priem.	0,86			0,82	0,84	-2,1	-3,9
Zemiaky skoré konzumné import	Min.	-	*1	*1	0,69	0,72	-4,2	-11,5
	Max.				0,90	0,95	-5,3	-14,3
	Priem.				0,77	0,78	-1,6	-13,0

Vysvetlivky: SR - Slovensko spolu, Zso - západoslovenská oblasť (Bratislavský, Trnavský, Trenčiansky a Nitriansky kraj), Sso - stredoslovenská oblasť (Žilinský a Banskobystrický kraj), Vso - východoslovenská oblasť (Košický a Prešovský kraj), *1 údaj nezverejňujeme (menej ako traja respondenti).

Priemerné spotrebiteľské ceny zemiakov v SR

Ceny sú v €/kg vrátane DPH

Rok/Mesiac	1.	2.	3.	4.	5.	6.	7.	8.	9.	10.	11.	12.
2023	0,814	0,935	0,973	0,988	9,1	1,170	1,034	0,982	0,963	0,930	0,856	1,017
2024	0,952	1,064	1,037	1,055	1,112	1,213	1,144					
Medzimesačný vývoj (%)	-6,4	11,8	-2,5	1,7	5,4	9,1	-5,7					
Medziročný vývoj 2024/23(%)	17,0	13,8	6,6	6,8	17,2	3,7	10,6					

Prameň: ŠÚ SR

Vysvetlivky: * Aktualizované údaje za rok 2023 podľa novej metodiky ŠÚ SR.

Ceny zemiakov v zahraničí

Porovnanie priemerných cien konzumných zemiakov v ČR

v Kč/kg

Týždeň/rok	Ceny poľnohospodárskych výrobcov		Medziročný vývoj %	Obchodné odbytové ceny		Medziročný vývoj %
	2023/2024 Kč/kg	2024/2025 Kč/kg		2023/2024 Kč/kg	2024/2025 Kč/kg	
26. týž. 2024	9,81	12,60	28,4	10,95	15,87	44,9
28. týž. 2024	9,92	12,42	25,2	13,13	14,80	12,7
30. týž. 2024	9,83	12,27	24,8	13,38	14,40	7,6
32. týž. 2024	9,97	-		13,45	-	

Prameň: TIS ČR SZIF

Kurz ECB ku dňu 9. 8. 2024, 1 EUR = 25,234 CZK

Priemerné spotrebiteľské ceny konzumných zemiakov v ČR

v Kč/kg

Rok/Mesiac	1.	2.	3.	4.	5.	6.	7.	8.	9.	10.	11.	12.
2021	14,69	16,62	16,76	16,27	14,75	24,55	17,57	14,71	12,88	14,42	14,56	14,98
2022	18,43	20,42	19,57	20,35	21,44	25,53	19,44	15,36	18,03	15,99	18,31	19,95
2023	20,20	20,27	20,12	21,98	21,31	29,31	26,32	27,73	28,14	27,69	23,28	24,61
2024	27,70	27,77	27,14	27,42	28,02	32,61	29,07					
Vývoj 2024/23 (%)	37,1	37,0	34,9	24,7	31,5	11,3	10,4					

Prameň: ČSÚ, TIS ČR SZIF

Kurz ECB priemer za júl 2024, 1 EUR = 25,299 CZK

Veľkoobchodné ceny zemiakov vo Francúzsku

v €/1 kg

Zemiaky konzumné	30. týždeň 2024	31. týždeň 2024	Vývoj cien	Medziročný vývoj cien
			31. t. 2024/30. t. 2024 %	31. t. 2024/31 t. 2023 %
domáca produkcia	1,00	1,00	0,0	- 16,7

Prameň: RNM france Agri Mer

Veľkoobchodné ceny zemiakov v Španielsku

v €/100 kg

Zemiaky konzumné	30. týždeň 2024	31. týždeň 2024	Vývoj cien 31. týždeň 2024/31. týždeň 2024	
			€	%
domáca produkcia	55,01	57,74	+ 2,7	+ 5,0

Prameň: Ministerio de Medio Ambiente

Veľkoobchodné ceny zemiakov v Taliansku

v €/1 kg

Zemiaky konzumné	30. týždeň 2024	31. týždeň 2024	Vývoj cien	Medziročný vývoj cien
			31. t. 2024/30. t. 2024 %	31. t. 2024/31 t. 2023 %
Zemiaky skoré	0,61	0,55	- 9,6	+ 12,3

Prameň: ISMEA

Veľkoobchodné ceny zemiakov v Maďarsku

v HUF/kg

Trh v 31. týždni 2024	Budapešť	Debrecín	Szeged
Zemiaky neskoré	203	200	175

Prameň: AKI – PAIR

Kurz ECB ku dňu 2. 8. 2024, 1 EUR = 396,73 HUF

Vydavateľ a spracovateľ cenových informácií:

Pôdohospodárska platobná agentúra
Odbor agrárnych informácií - ATIS
Hraničná 12
815 26 Bratislava
www.apa.sk

Číslo 8/2024; Ročník 29.; 26. 8. 2024

Komoditný manažéri:

Ing. Anna Omelková
Mobil: 0905/873 680
e-mail: anna.omelkova@apa.sk

Ing. Zuzana Turčianska
Mobil: 0918/612 343
e-mail: Zuzana.Turcianska@apa.sk

e-mail: atis@apa.sk

© Rozmnožovanie a využívanie informácií je možné len po písomnej dohode s Pôdohospodárskou platobnou agentúrou (PPA). Všetky cenové informácie sú spracované s najväčšou starostlivosťou.

Informácie, obsiahnuté v tomto materiáli sa zakladajú na informačných zdrojoch, o ktorých sme presvedčení, že sú hodnoverné.

Za úplnosť a správnosť uvádzaných informácií sa PPA - ATIS nezaručuje, ako aj nezodpovedá za škody vzniknuté na základe ich využívania.