



Správa o trhu s hydinou a vajcami

Júl 2024
27. - 30. týždeň

Číslo 07/2024
Ročník 28.
26. 8. 2024



Agrárne trhové informácie Slovenska

V tomto čísle

3. **Aktuálny vývoj nákupných cien jatočnej hydiny**
4. **Aktuálny vývoj nákupných cien vajec**
6. **Nákupné ceny jatočnej hydiny**
Odbytové ceny voľne ložených konzumných vajec – klietkový chov
7. **Odbytové ceny balených konzumných vajec – klietkový chov**
8. **Odbytové ceny voľne ložených konzumných vajec – podstielkový chov**
9. **Odbytové ceny balených konzumných vajec – podstielkový chov**
10. **Odbytové ceny voľne ložených konzumných vajec – chov vo voľnom výbehu**
11. **Odbytové ceny hydínového mäsa a výrobkov od spracovateľov**
13. **Aktuálny vývoj odbytových cien celej, delenej hydiny a hydínových výrobkov**
14. **Prehľad mesačných nákupných cien jatočnej hydiny a odbytových cien vajec**
15. **Prehľad mesačných cien celej, delenej hydiny, drobov a hydínových výrobkov od spracovateľov v SR**
16. **Spotrebiteľské ceny hydiny a hydínových výrobkov**
Mesačné porovnanie odbytových cien kŕmnych zmesí pre hydinu
17. **Ceny kurčiat na trhoch EÚ**
18. **Ceny vajec na trhoch EÚ**
19. **Česká republika**
20. **Maďarsko**
21. **Poľsko**
22. **Rakúsko**

Aktuálny vývoj nákupných cien jatočnej hydiny

Vývoj v 27. - 30. týždni 2024

V období od 27. do 30. týždňa 2024 nakúpili respondenti 6 705,6 ton jatočných kurčiat, čo v porovnaní s rovnakým obdobím 2023 znamenalo pokles o 10,33 % (- 773 ton).

V 30. týždni 2024 nakúpili respondenti PPA – ATIS 1 712,1 ton jatočných kurčiat, čo v porovnaní s 28. týždňom 2024 predstavovalo nárast o 0,3 %.

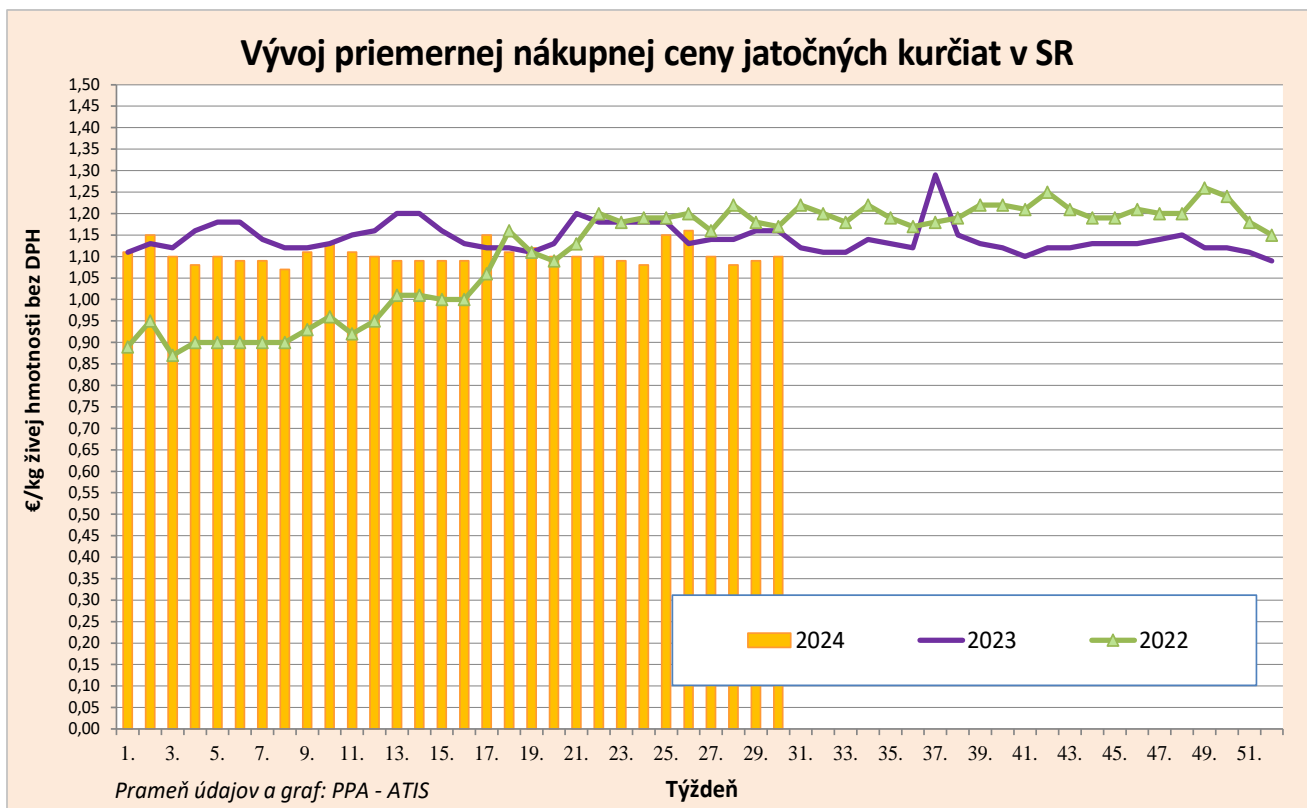
V 30. týždni 2024 sa nákupné ceny jatočných kurčiat nachádzali v rozpätí od 1,08 €/kg (min. cena) do 1,22€/kg (max. cena) živej hmotnosti a priemerná cena jatočných kurčiat bola na úrovni 1,10€/kg (+0,1 % oproti 28. týždňu).

V priebehu 30. – 28. týždňa 2024 sa nákupné ceny jatočných kurčiat nachádzali v rozpätí od 1,08 €/kg (min. cena) do 1,10 €/kg (max. cena) živej hmotnosti. V porovnaní s júnom 2024 sa priemerná cena za obdobie 27. - 30. týždeň 2024 znížila o 2,2 % na 1,09 €/kg.

Medziročný vývoj

V porovnaní s rovnakým obdobím minulého roka (30. týždeň 2023; 1 945,6 ton) sa nakúpilo o 12,0 % kurčiat menej.

Priemerná nákupná cena jatočných kurčiat bola v 30. týždni tohto roka medziročne nižšia o 5,7 % (30. týždeň 2023: 1,16 €/kg). V porovnaní s júlom 2023 sa priemerná nákupná cena kurčiat v júli tohto roka znížila o 5,1 %.



Aktuálny vývoj nákupných cien vajec

Vývoj cien voľne ložených vajec tried A a B v 30. týždni 2024

Respondenti PPA - ATIS predali 2,9 mil. kusov voľne ložených vajec triedy A z kliečkového chovu, 91,0 tis. kusov voľne ložených vajec triedy A z podstielkového chovu a 20,3 tis. kusov vajec z chovu vo voľnom výbehu.

V dvojtýždennom porovnaní bol vývoj priemerných odbytových cien triedených voľne ložených vajec z kliečkového chovu v rozpätí až od -13,3 % (S) do -5,1 % (XL). Priemerná odbytová cena netriedených vajec sa zvýšila o 2,9 %.

Priemerné odbytové ceny triedených voľne ložených vajec L z podstielkového chovu klesli o 10,3 % a priemerné odbytové ceny triedených voľne ložených vajec M z podstielkového chovu vzrástli o 9,6 %.

Pri vajíčkach z chovu vo voľnom výbehu priemerné odbytové ceny vajec M vyrástli až o 25,4 %.

Medziročný vývoj cien voľne ložených vajec tried A a B

V porovnaní s minulým rokom sa vývoj priemerných odbytových cien **triedených voľne ložených vajec** z kliečkového chovu nachádzal v intervale od -39,2 % (S) do -22,1 % (L).

Priemerné odbytové ceny triedených voľne ložených vajec L a M z podstielkového chovu medziročne klesli o 4,7%, resp. o 2,8 %.

Vývoj cien balených vajec tried A a B v 30. týždni 2024

Respondenti PPA - ATIS predali spolu 3,6 mil. kusov balených vajec triedy A z kliečkového chovu; 1,2 mil. kusov balených vajec z podstielkového chovu a 502,6 tis. kusov vajec z chovu vo voľnom výbehu.

Vývoj cien **balených vajec z kliečkového chovu** sa pohyboval v rozmedzí od -16,1 % (L v 6-ks bal.) do +0,7 % (M v 6-ks bal. a M v 10-ks bal.).

Vývoj priemerných odbytových cien **balených vajec z podstielkového chovu** sa nachádzal v porovnaní s predchádzajúcim obdobím v intervale od -3,1 % (L v 10-ks bal.) do +2,7 % (M v 10-ks bal.).

Priemerné odbytové ceny **balených vajec z chovu vo voľnom výbehu** klesli o 2,5 %.

Medziročný vývoj cien balených vajec tried A a B

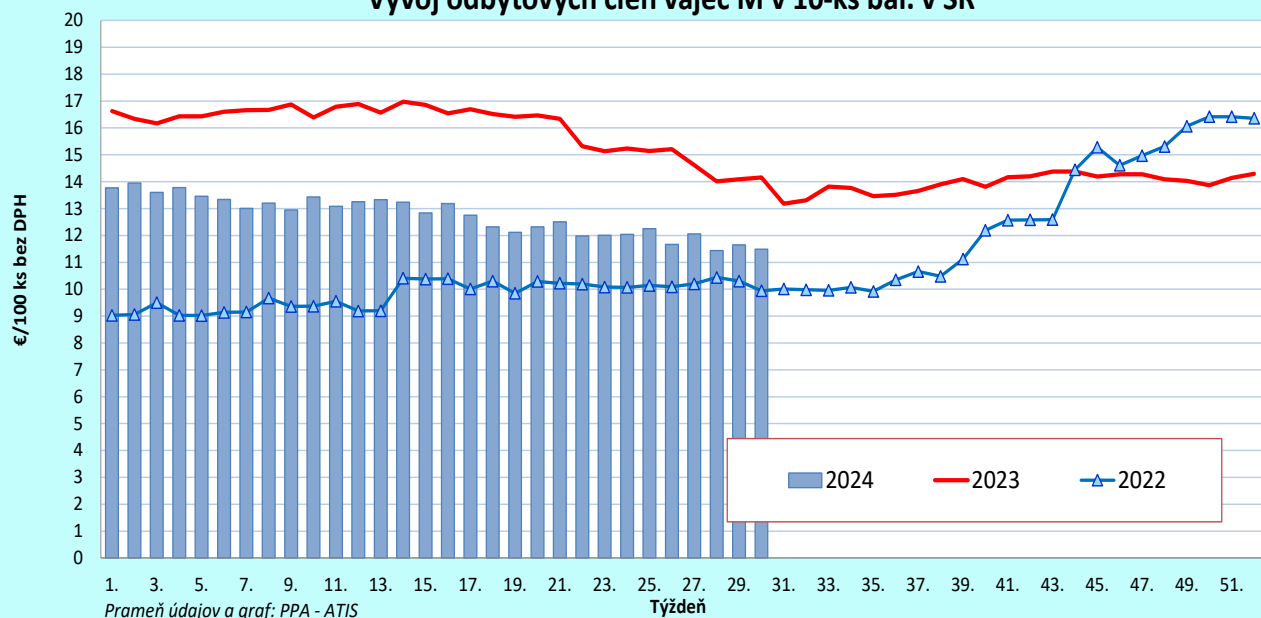
V porovnaní s minulým rokom sa vývoj priemerných odbytových cien balených vajec z kliečkového chovu pohyboval v rozmedzí od -29,9 % (L v 6-ks bal.) až do -13,3 % (L v 10-ks bal.).

Vývoj priemerných odbytových cien vajec z podstielkového chovu sa nachádzal v intervale od -21,4 % (L v 10-ks bal.) až do -9,6 % (M v 6-ks bal.).

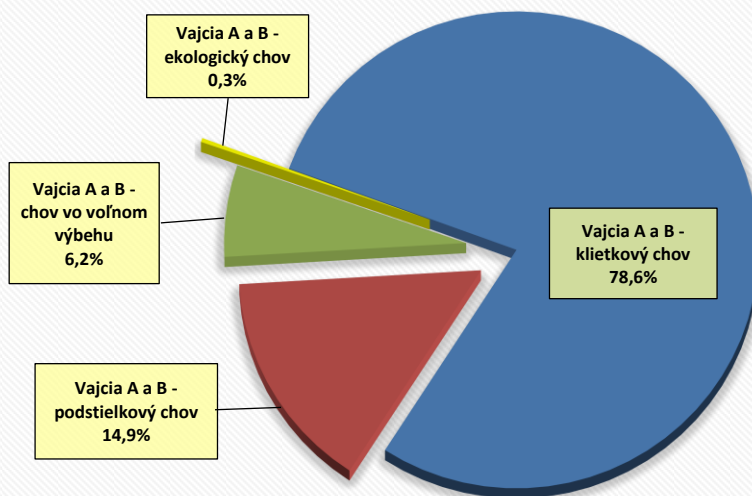
Najväčší **podiel na celkovej predaji** v 30. týždni 2024 mali vajcia triedy A a B z kliečkového chovu (78,6 %). Vajcia A a B z podstielkového chovu sa podieľali na predaji 14,9 %. Vajcia A a B z chovu vo voľnom výbehu a vajcia z ekologického chovu sa podieľali na predaji 6,2 %, resp. 0,3 %.

© PPA – ATIS

Vývoj odbytových cien vajec M v 10-ks bal. v SR



Podiel vajec na celkovom predaji podľa spôsobu chovu v 30. týždni 2024



Prameň údajov a graf: PPA - ATIS

Nákupné ceny jatočnej hydiny

Ceny za 30. týždeň 2024 zisťované v dňoch 29. 07. 2024 – 31. 07. 2024

Ceny sa uvádzajú v €/kg živej hmotnosti bez DPH

Názov produktu	Cena		Priemerná cena SR		Vývoj v %		Očakávaná cena.
	Min.	Max.	30. týždeň 2024	28. týždeň 2024	Týždenný	Medziročný	€/kg
Jatočné kurčatá	1,08	1,22	1,10	1,08	1,0	-5,7	1,07

Prameň: PPA – ATIS

Odbytové ceny voľne ložených konzumných vajec – klieťkový chov

Ceny za 30. týždeň 2024 zisťované v dňoch 29. 07. 2024 – 31. 07. 2024

Ceny sa uvádzajú v €/100 ks bez DPH

Názov produktu	Cena	Zso	Sso	Vso	Priemerná cena SR		Vývoj cien v %	
					30. týždeň 2024	28. týždeň 2024	Týždenný	Medziročný
Vajcia XL (73 g a viac)	Min.	11,00	12,00	*1	11,00	11,00	-	-14,3
	Max.	13,50	18,17		18,17	18,18	-0,1	-13,5
	Priem.	12,68	13,51		13,15	13,86	-5,1	-26,0
	Očakáv.	12,33	13,51		12,98	13,66	-1,3	x
Vajcia L (od 63 g do 72 g)	Min.	8,29	8,88	11,90	8,29	9,20	-9,9	-15,7
	Max.	10,18	15,44	13,00	15,44	15,82	-2,4	-14,2
	Priem.	8,77	12,37	12,33	10,11	10,83	-6,7	-22,1
	Očakáv.	9,80	12,41	13,21	10,81	11,07	6,5	x
Vajcia M (od 53 g do 62 g)	Min.	7,16	9,24	10,05	7,16	8,00	-10,5	-11,7
	Max.	14,00	14,00	11,00	14,00	14,00	-	-12,5
	Priem.	7,51	10,05	10,60	8,41	9,39	-10,5	-27,9
	Očakáv.	7,90	9,98	10,73	8,66	9,47	2,9	x
Vajcia S (pod 53 g)	Min.	*1	5,43	7,40	4,50	5,65	-20,4	-36,0
	Max.		8,66	9,00	9,17	9,00	1,9	-17,6
	Priem.		5,64	8,33	5,23	6,03	-13,3	-39,2
	Očakáv.		5,64	9,20	5,27	6,19	0,7	x
Vajcia netriedené	Min.	6,00	*1	-	6,00	6,10	-1,6	-24,9
	Max.	10,14			10,14	12,50	-18,9	-18,9
	Priem.	6,83			7,34	7,13	2,9	-26,9
	Očakáv.	6,66			7,22	6,98	-1,6	x
Vajcia na spracovanie (€/kg)	Min.	*1	-	*1	*1	*1	*1	*1
	Max.							
	Priem.							
	Očakáv.							x

Prameň: PPA – ATIS; Oblasť trhu: Zso - západoslovenská oblasť (Bratislavský, Trnavský, Trenčiansky, Nitriansky kraj), Sso - stredoslovenská oblasť (Žilinský, Banskobystrický kraj), Vso - východoslovenská oblasť (Prešovský, Košický kraj), *1 údaj nezverejňujeme (menej ako traja respondenti).

Vývoj priemernej očakávanej ceny je rozdiel priemernej očakávanej ceny a ceny zistennej v aktuálnom týždni. Vývoj ostatných cien je rozdiel medzi hodnotou v aktuálnom týždni a hodnotou zistenou pred týždňom, resp. rokom.

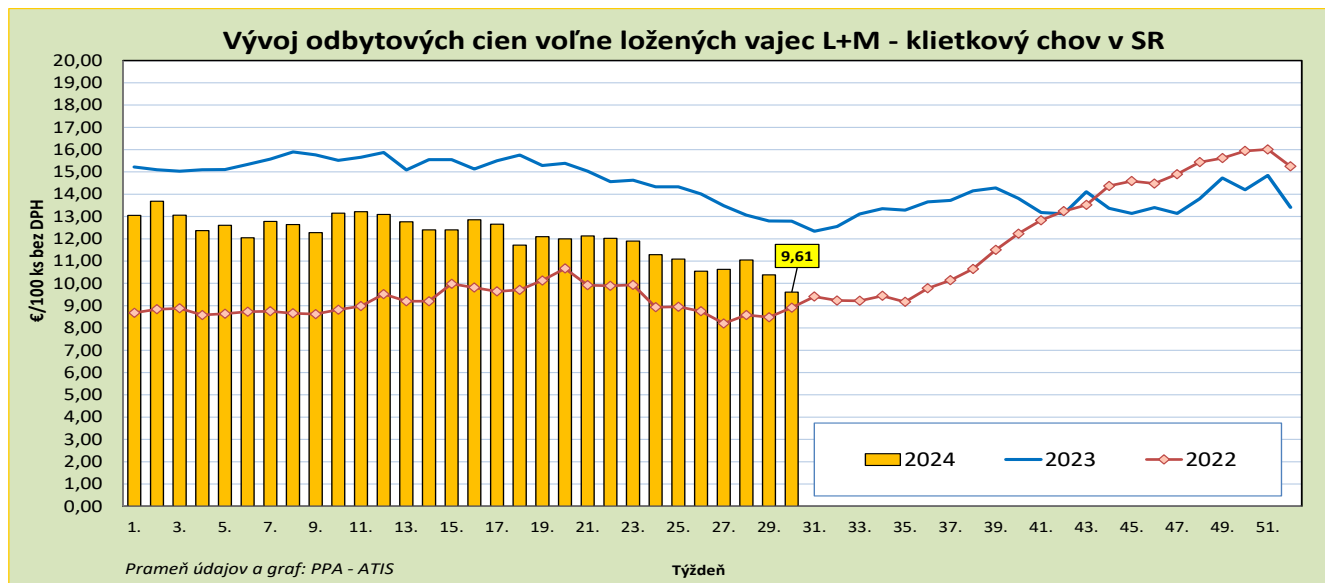
Odbytové ceny balených konzumných vajec – klietkový chov

Ceny za 30. týždeň 2024 zisťované v dňoch 29. 07. 2024 – 31. 07. 2024

Ceny sa uvádzajú v €/100 ks bez DPH

Názov produktu	Cena	Zso	Sso	Vso	Priemerná cena SR		Vývoj cien v %	
					30. týždeň 2024	28. týždeň 2024	Týždenný	Medziročný
Vajcia L (od 63 g do 72 g) Balené po 6 ks	Min.	*1	15,00	-	11,90	12,30	-3,3	-23,2
	Max.		16,00		16,00	17,00	-5,9	-15,8
	Priem.		15,09		12,42	14,81	-16,1	-29,9
	Očakáv.		15,09		12,42	14,81	-	x
Vajcia M (od 53 g do 62 g) Balené po 6 ks	Min.	*1	12,60	*1	10,40	10,80	-3,7	-21,8
	Max.		15,00		15,00	15,00	-	-11,8
	Priem.		14,25		12,80	12,71	0,7	-14,5
	Očakáv.		14,25		13,00	13,16	1,6	x
Vajcia L (od 63 g do 72 g) Balené po 10 ks	Min.	11,70	11,33	*1	11,33	11,39	-0,5	-16,7
	Max.	13,38	20,76		20,76	17,13	21,2	15,3
	Priem.	12,21	14,07		13,17	13,20	-0,3	-13,3
	Očakáv.	12,10	14,07		13,20	13,27	0,2	x
Vajcia M (od 53 g do 62 g) Balené po 10 ks	Min.	10,40	9,83	*1	9,83	10,23	-3,9	-20,9
	Max.	12,59	12,59		12,59	13,00	-3,2	-23,8
	Priem.	11,03	11,78		11,49	11,41	0,7	-18,9
	Očakáv.	11,01	11,77		11,55	11,49	0,5	x
Vajcia L (od 63 g do 72 g) Balené po 30 ks	Min.	10,00	11,40	*1	10,00	10,10	-1,0	-31,8
	Max.	12,59	15,40		15,40	15,40	-	-9,4
	Priem.	10,11	13,52		11,10	11,28	-1,6	-27,3
	Očakáv.	10,10	13,52		11,28	11,53	1,6	x
Vajcia M (od 53 g do 62 g) Balené po 30 ks	Min.	*1	9,93	*1	9,00	9,10	-1,1	-25,8
	Max.		13,00		13,00	14,50	-10,3	-15,6
	Priem.		10,82		9,73	10,10	-3,7	-24,9
	Očakáv.		10,82		9,89	10,23	1,6	x

Prameň: PPA – ATIS; oblasti trhu: Zso - západoslovenská oblasť (Bratislavský, Trnavský, Trenčiansky, Nitriansky kraj), Sso - stredoslovenská oblasť (Žilinský, Banskobystrický kraj), Vso - východoslovenská oblasť (Prešovský, Košický kraj), *1 údaj nezverejňujeme (menej ako traja respondenti). Vývoj priemernej očakávanej ceny je rozdiel priemernej očakávanej ceny a ceny zistenej v aktuálnom týždni. Vývoj ostatných cien je rozdiel medzi hodnotou v aktuálnom týždni a hodnotou zistenou pred týždňom, resp. rokom.



Odbytové ceny voľne ložených konzumných vajec – podstielkový chov

Ceny za 30. týždeň 2024 zisťované v dňoch 29. 07. 2024 – 31. 07. 2024

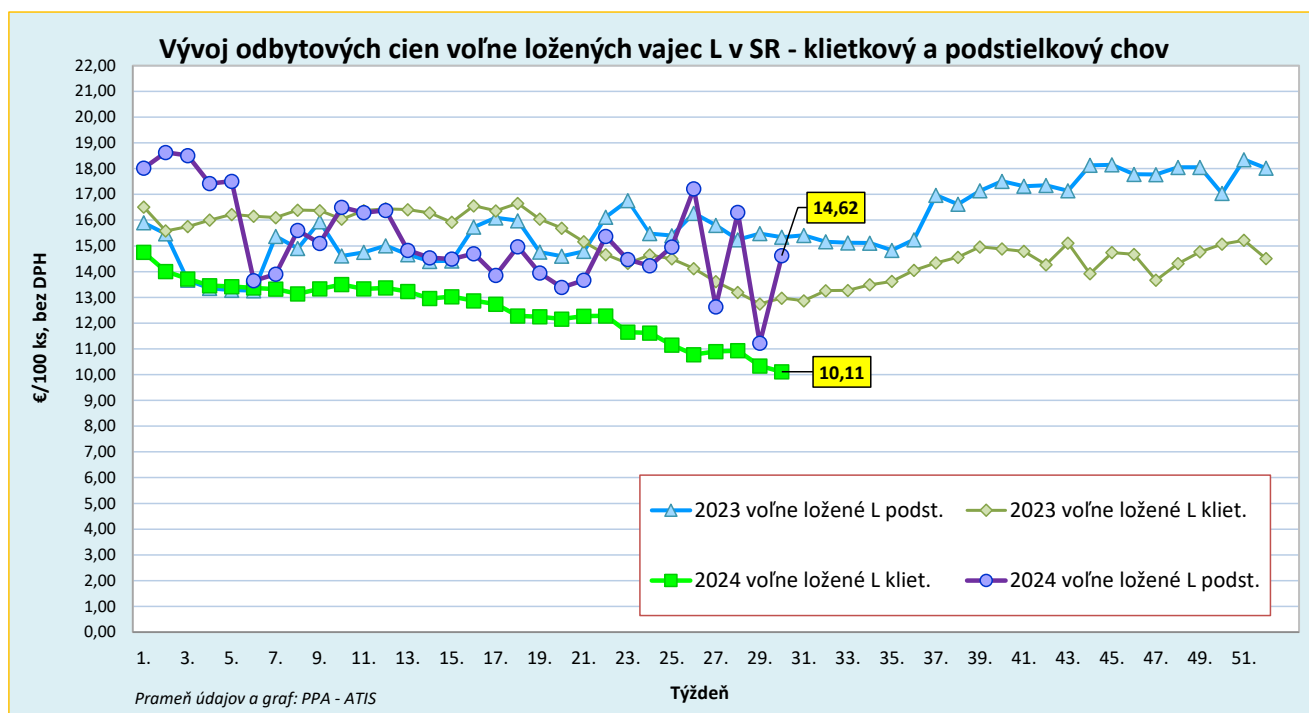
Ceny sa uvádzajú v €/100 ks bez DPH

Názov produktu	Cena	Zso	Sso	Vso	Priemerná cena SR		Vývoj cien v %	
					30. týždeň 2024	28. týždeň 2024	Týždenný	Medziročný
Vajcia XL (73 g a viac) podstielkový chov	Min.	-	*1	-	*1	*1	*1	-
	Max.							
	Priem.							
	Očakáv.							x
Vajcia L (od 63 g do 72 g) podstielkový chov	Min.	-	*1	*1	14,00	13,99	0,1	-4,0
	Max.				15,00	17,50	-14,3	-25,0
	Priem.				14,62	16,30	-10,3	-4,7
	Očakáv.				14,62	16,31	-	x
Vajcia M (od 53 g do 62 g) podstielkový chov	Min.	-	11,65	*1	11,65	13,00	-10,4	-20,2
	Max.		18,00		18,00	18,00	-	5,9
	Priem.		14,88		14,87	13,56	9,6	-2,8
	Očakáv.		14,88		14,87	13,56	-	x
Vajcia S (pod 53 g) podstielkový chov	Min.	-	-	-	-	*1	*1	*1
	Max.							
	Priem.							
	Očakáv.							x

Prameň: PPA – ATIS; Oblasti trhu: Zso - západoslovenská oblasť (Bratislavský, Trnavský, Trenčiansky, Nitriansky kraj), Sso - stredoslovenská oblasť (Žilinský, Banskobystrický kraj), Vso - východoslovenská oblasť (Prešovský, Košický kraj), *1 údaj nezverejňujeme (menej ako traja respondenti).

Vývoj priemernej očakávanej ceny je rozdiel priemernej očakávanej ceny a ceny zistenej v aktuálnom týždni. Vývoj ostatných cien je rozdiel medzi hodnotou v aktuálnom týždni a hodnotou zistenou pred týždňom, resp. rokom..

Medziročný vývoj sa neuvádza z dôvodu nahlasovania údajov za podstielkový chov od 1. 1. 2021



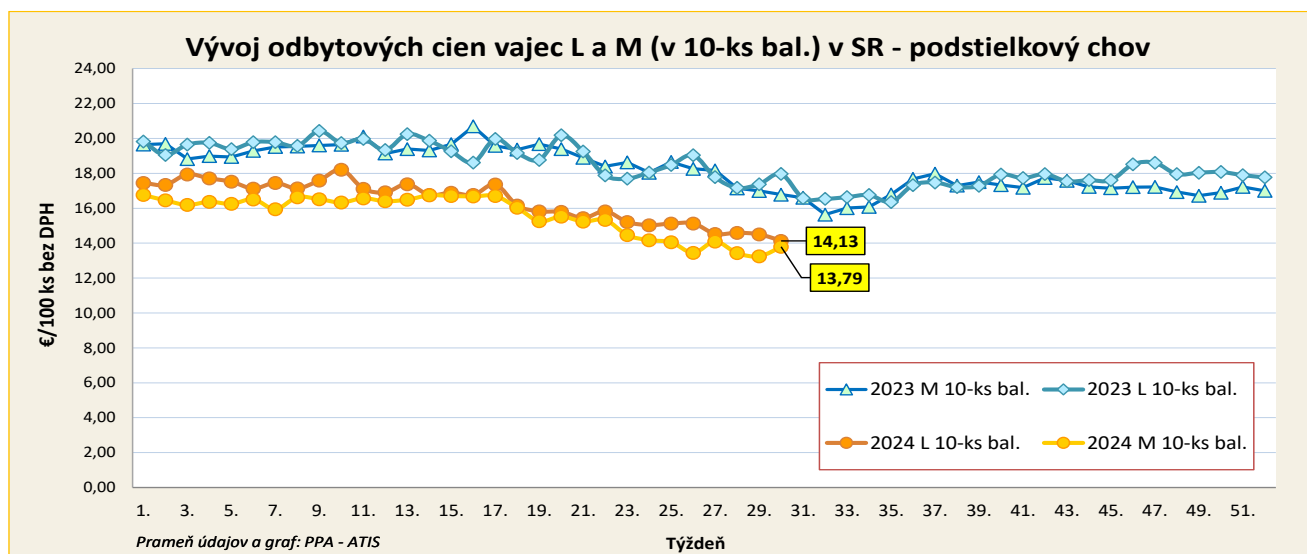
Odbytové ceny balených konzumných vajec – podstielkový chov

Ceny za 30. týždeň 2024 zisťované v dňoch 29. 07. 2024 – 31. 07. 2024

Ceny sa uvádzajú v €/100 ks bez DPH

Názov produktu	Cena	Zso	Sso	Vso	Priemerná cena SR		Vývoj cien v %	
					30. týždeň 2024	28. týždeň 2024	Týždenný	Medziročný
Vajcia L (od 63 g do 72 g) Balené po 6 ks podstielkový chov	Min.	-	*1	*1	*1	*1	*1	*1
	Max.							
	Priem.							
	Očakáv.							x
Vajcia M (od 53 g do 62 g) Balené po 6 ks podstielkový chov	Min.	-	*1	*1	14,50	*1	*1	-5,2
	Max.				20,00			4,1
	Priem.				15,36			-9,4
	Očakáv.				15,36			x
Vajcia XL (73 g a viac) Balené po 10 ks podstielkový chov	Min.	-	*1	-	*1	*1	*1	*1
	Max.							
	Priem.							
	Očakáv.							x
Vajcia L (od 63 g do 72 g) Balené po 10 ks podstielkový chov	Min.	*1	15,00	*1	13,80	14,20	-2,8	-17,4
	Max.		15,63		16,00	16,00	-	-20,0
	Priem.		15,47		14,13	14,59	-3,1	-21,4
	Očakáv.		15,11		14,08	14,48	-0,3	x
Vajcia M (od 53 g do 62 g) Balené po 10 ks podstielkový chov	Min.	*1	13,52	*1	13,50	12,90	4,7	-11,3
	Max.		14,90		14,90	16,00	-6,9	-25,5
	Priem.		14,07		13,79	13,43	2,7	-17,8
	Očakáv.		13,17		13,34	13,06	-3,4	x
Vajcia M (od 53 g do 62 g) Balené po 30 ks podstielkový chov	Min.	-	*1	-	*1	*1	*1	*1
	Max.							
	Priem.							
	Očakáv.							x

Prameň: PPA – ATIS; oblasti trhu: Zso - západoslovenská oblasť (Bratislavský, Trnavský, Trenčiansky, Nitriansky kraj), Sso - stredoslovenská oblasť (Žilinský, Banskobystrický kraj), Vso - východoslovenská oblasť (Prešovský, Košický kraj), *1 údaj nezverejňujeme (menej ako traja respondenti). Vývoj priemernej očakávanej ceny je rozdiel priemernej očakávanej ceny a ceny zistenej v aktuálnom týždni. Vývoj ostatných cien je rozdiel medzi hodnotou v aktuálnom týždni a hodnotou zistenou pred týždňom, resp. rokom. Medziročný vývoj sa neuvádza z dôvodu nahlasovania údajov za podstielkový chov od 1. 1. 2021.



Odbytové ceny voľne ložených konzumných vajec – chov vo voľnom výbehu

Ceny za 30. týždeň 2024 zisťované v dňoch 29. 07. 2024 – 31. 07. 2024

Ceny sa uvádzajú v €/100 ks bez DPH

Názov produktu	Cena	Zso	Sso	Vso	Priemerná cena SR		Vývoj cien v %	
					30. týždeň 2024	28. týždeň 2024	Týždenný	Medziročný
Vajcia L (od 63 g do 72 g) chov vo voľnom výbehu	Min.	*1	*1	-	*1	*1	*1	*1
	Max.							
	Priem.							
	Očakáv.							x
Vajcia M (od 53 g do 62 g) chov vo voľnom výbehu	Min.	*1	*1	-	*1	15,00	12,2	*1
	Max.					21,75	1,7	
	Priem.					16,36	25,4	
	Očakáv.					16,37	0,2	x

*Prameň: PPA – ATIS

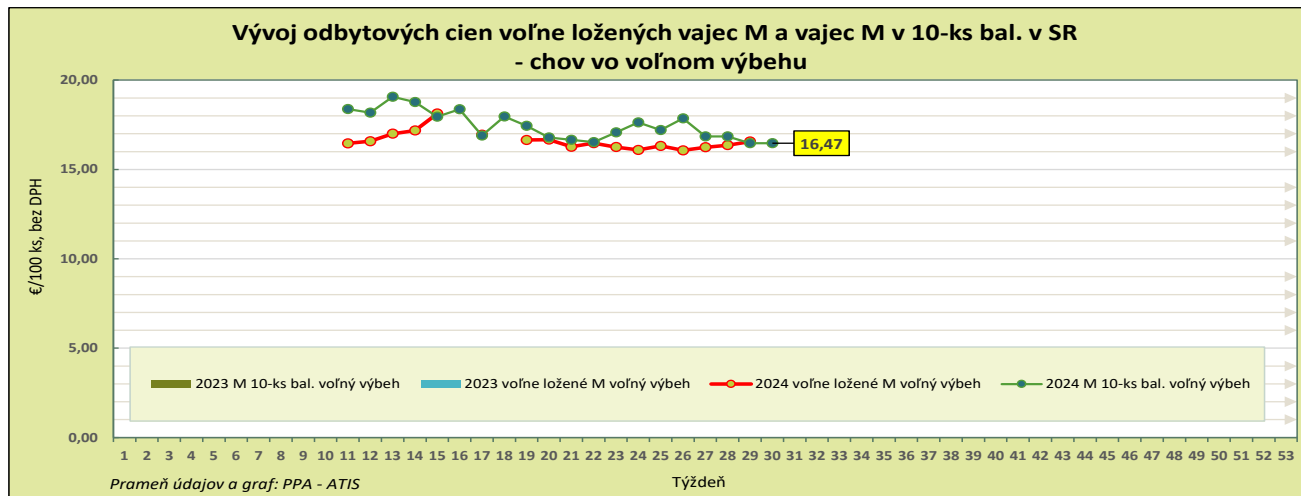
Odbytové ceny balených konzumných vajec – chov vo voľnom výbehu

Ceny za 30. týždeň 2024 zisťované v dňoch 29. 07. 2024 – 31. 07. 2024

Ceny sa uvádzajú v €/100 ks bez DPH

Názov produktu	Cena	Zso	Sso	Vso	Priemerná cena SR		Vývoj cien v %	
					30. týždeň 2024	28. týždeň 2024	Týždenný	Medziročný
Vajcia M (od 53 g do 62 g) Balené po 6 ks chov vo voľnom výbehu	Min.	-	*1	*1	*1	*1	*1	*1
	Max.							
	Priem.							
	Očakáv.							x
Vajcia L (od 63 g do 72 g) Balené po 10 ks chov vo voľnom výbehu	Min.	-	*1	-	*1	*1	*1	*1
	Max.							
	Priem.							
	Očakáv.							x
Vajcia M (od 53 g do 62 g) Balené po 10 ks chov vo voľnom výbehu	Min.	*1	*1	*1	16,23	16,80	-3,4	*1
	Max.				18,50	18,50	-	
	Priem.				16,43	16,85	-2,5	
	Očakáv.				16,38	16,96	-0,3	x

*Prameň: PPA – ATIS; Oblasti trhu: Zso - západoslovenská oblasť (Bratislavský, Trnavský, Trenčiansky, Nitriansky kraj), Sso - stredoslovenská oblasť (Žilinský, Banskobystrický kraj), Vso - východoslovenská oblasť (Prešovský, Košický kraj), *1 údaj nezverejňujeme (menej ako trija respondenti). Vývoj priemernej očakávanej ceny je rozdiel priemernej očakávanej ceny a ceny zistených v aktuálnom týždni. Vývoj ostatných cien je rozdiel medzi hodnotou v aktuálnom týždni a hodnotou zistenou pred týždňom, resp. rokom.



Odbytové ceny hydinového mäsa a výrobkov od spracovateľov

Ceny za 30. týždeň 2024 zisťované v dňoch 29. 07. 2024 – 31. 07. 2024

Ceny sa uvádzajú v €/kg bez DPH

Názov produktu	Priemerná cena SR		Vývoj cien v %		Očakáv.
	30. týždeň 2024	28. týždeň 2024	Týždenný	Medziročný	€/kg
Kurča pitvané bez drobov chladené tr. A	2,38	2,40	-0,6	-4,4	2,38
Kurča pitvané bez drobov mrazené tr. A.	2,10	2,34	-10,3	-18,7	2,10
Sliepka pitvaná bez drobov mrazená tr. A.	*1	*1			*1
Kuracie prsia s kosťou chladené	*1	*1			*1
Kuracie stehná chladené	2,47	2,58	-4,3	-7,0	2,47
Kuracie stehná horné s kosťou a kožou chladené	2,44	2,44	0,0	-6,5	2,44
Kuracie stehná spodné s kosťou chladené	2,62	2,52	3,7	0,1	2,62
Kuracie krídla chladené	2,18	2,20	-0,7	3,6	2,18
Kuracie rezne chladené	4,66	4,66	0,0	-10,3	4,66
Kuracia drobková zmes chlad.	*1	*1			*1
Kuracie pečienky chladené	2,01	2,01	0,0	-5,8	2,01
Kuracie žalúdky chladené	2,03	2,05	-1,4	*1	2,03
Kuracie srdcia chladené	2,29	2,29	0,0	*1	2,29
Kuracie prsia s kosťou mrazené	-	-			*1
Kuracie stehná mrazené	2,52	2,48	1,8	-9,1	2,55
Kuracie stehná horné s kosťou a kožou mrazené	2,54	2,59	-2,0	-6,1	2,54
Kuracie stehná spodné s kožou mrazené	2,70	2,63	2,6	-4,5	2,71
Kuracie krídla mrazené	2,04	2,00	1,7	-2,0	2,06
Kuracie rezne mrazené	4,63	4,82	-3,8	-12,8	4,68

Prameň: PPA – ATIS; *1 údaj nezverejňujeme (menej ako traja respondenti). Vývoj cien je rozdiel medzi hodnotou v aktuálnom týždni a hodnotou zistenou pred týždňom, resp. rokom. * - cenu neuvádzame.

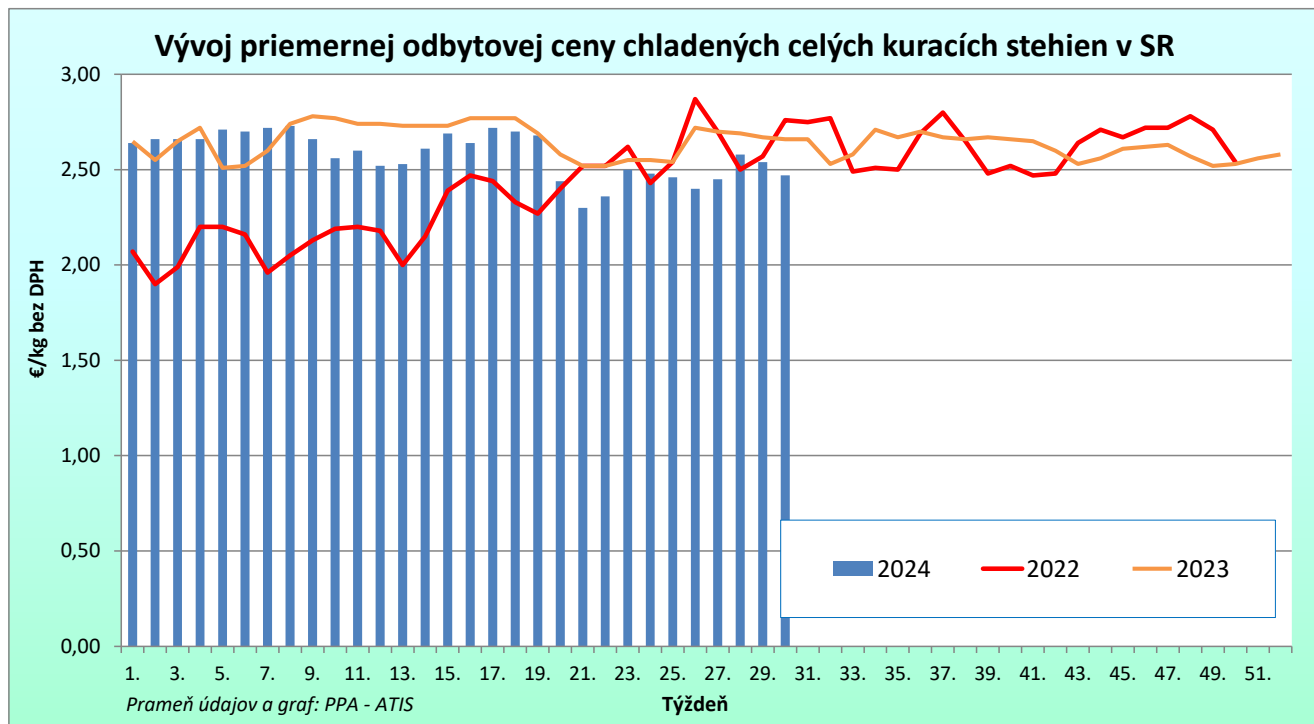
Odbytové ceny hydinového mäsa a výrobkov od spracovateľov

Ceny za 30. týždeň 2024 zisťované v dňoch 29. 07. 2024 – 31. 07. 2024

Ceny sa uvádzajú v €/kg bez DPH

Názov produktu	Priemerná cena SR		Vývoj cien v %		Očakáv.
	30. týždeň 2024	28. týždeň 2024	Týždenný	Medziročný	€/kg
Kuracia drobková zmes mrazená	*1	*1			*1
Kuracie pečienky mrazené	*1	1,92		-2,2	*1
Kuracie žalúdky mrazené	*1	*1		3,9	*1
Kuracie srdcia mrazené	*1	*1			*1
Morčacie prsia bez kosti a kože mraz.	*1	*1			*1
Hydinová tlačienka	*1	*1		12,8	*1
Kuracia šunka	4,54	4,17	8,8	1,7	4,69
Morčacia šunka	*1	*1			*1
Hydinové párky	2,33	2,28	1,9	4,8	2,33
Bratislavská hydínová saláma	*1	*1			*1

Prameň: PPA – ATIS; *1 údaj nezverejňujeme (menej ako traja respondenti). Vývoj cien je rozdiel medzi hodnotou v aktuálnom týždni a hodnotou zistenou pred týždňom, resp. rokom. * - cenu neuvádzame.



Aktuálny vývoj odbytových cien celej, delenej hydiny a hydinových výrobkov

Odbytové ceny chladených a mrazených kurčiat bez drobov

V priebehu júla tohto roka (od 27. do 30. týždňa 2024) v porovnaní s júnom priemerná odbytová cena chladených kurčiat vzrástla o 1,0 %. Pohyb ceny chladených kurčiat sa v júli 2024 pohyboval v intervale od -4,9 % do 6,9%.

Dvojtyždenný vývoj cien v 30. týždni 2024

Priemerné odbytové ceny chladených a mrazených kurčiat na konci mesiaca oslabili na 2,38 €/kg (-0,6 %), resp. na 2,10 €/kg (-10,3 %).

Medziročný vývoj cien v 30. týždni 2024

Odbytové ceny chladených a mrazených kurčiat bez drobov sa medziročne znížili o 4,4 %, resp. o 18,7 %.

Odbytové ceny chladených hydinových kusov a drobov

Vývoj odbytových cien chladených hydinových kusov a drobov v období od 27. do 30. týždňa 2024

Priemerná odbytová cena celých kuracích stehien sa v júli nachádzala v rozpätí od 2,45 €/kg do 2,58 €/kg a v porovnaní s predchádzajúcim mesiacom posilnila o 2,5 %.

Odbytová cena kuracích rezňov od 27. do 30. týždňa tohto roka v porovnaní s júnom 2024 posilnila o 4,5 %. Vývoj priemernej odbytovej ceny kuracích rezňov kolísal v priebehu júla 2024 v rozhraní od 4,63 €/kg do 4,77 €/kg.

Dvojtyždenný vývoj cien v 30. týždni 2024

Vývoj cien chladených hydinových kusov a drobov sa nachádzal v intervale od -4,3 % (celé kuracie stehná) do +3,7 % (spodné kuracie stehná).

Medziročný vývoj cien v 30. týždni 2024

Medziročný vývoj cien chladených kusov a drobov sa pohyboval v rozpätí od -10,3 % (kuracie rezne) do +3,6 % (kuracie krídla).

Odbytové ceny mrazených hydinových kusov a drobov

Dvojtyždenný vývoj cien v 30. týždni 2024

Vývoj cien mrazených hydinových kusov a drobov kolísal v rozpätí od -3,8 % (kuracie rezne) do +2,6 % (spodné kuracie stehná).

Medziročný vývoj cien v 30. týždni 2024

V porovnaní s minulým rokom sa vývoj cien mrazených hydinových kusov a drobov nachádzal v intervale od -12,8 % (kuracie rezne) do +3,9% (kuracie žalúdky).

Odbytové ceny hydinových výrobkov

Dvojtyždenný vývoj cien v 30. týždni 2024

Odbytové ceny stúpili pri kuracej šunke a pri hydinových párkoch o 8,8 %, resp. o 1,9 %.

Medziročný vývoj cien v 30. týždni 2024

Medziročne sa zvýšila priemerná odbytová cena pri hydinovej tlačienke (12,8%), pri kuracej šunke (1,7 %) a pri hydinových párkoch 4,8 %.

© PPA – ATIS

Prehľad mesačných nákupných cien jatočnej hydiny a odbytových cien vajec

Ceny za jún sú vypočítané z údajov za 27. – 30. týždeň 2024

Ceny sa uvádzajú v €/kg a v €/100 ks bez DPH

Názov produktu	SR júl 2024	SR jún 2024	Vývoj v %	
	€/100 ks, kg	€/100 ks, kg	Mesačný	Medziročný
Jatočné kurčatá (€/kg živ. hm.)	1,09	1,12	-2,2	-5,1
Voľne ložené vajcia – klietkový chov				
Vajcia XL (73 g a viac)	13,54	13,83	-2,1	-21,2
Vajcia L (od 63 g do 72 g)	10,54	11,26	-6,4	-19,5
Vajcia M (od 53 g do 62 g)	8,90	9,22	-3,5	-27,2
Vajcia S (pod 53 g)	5,86	6,47	-9,5	-29,2
Vajcia netriedené	7,38	7,27	1,6	-22,1
Vajcia na spracovanie (€/kg)	0,65	0,73	-11,4	-13,3
Balené vajcia – klietkový chov				
Vajcia L (od 63 g do 72 g) Balené po 6 ks	13,22	15,17	-12,8	-25,8
Vajcia M (od 53 g do 62 g) Balené po 6 ks	12,79	13,33	-4,0	-15,2
Vajcia L (od 63 g do 72 g) Balené po 10 ks	13,08	13,50	-3,2	-15,1
Vajcia M (od 53 g do 62 g) Balené po 10 ks	11,60	11,97	-3,1	-18,4
Vajcia L (od 63 g do 72 g) Balené po 30 ks	11,37	13,28	-14,4	-25,7
Vajcia M (od 53 g do 62 g) Balené po 30 ks	9,97	10,86	-8,2	-23,2
Voľne ložené vajcia – podstielkový chov				
Vajcia XL (73 g a viac)	-	-	-	-
Vajcia L (od 63 g do 72 g)	12,65	14,80	-14,5	-17,8
Vajcia M (od 53 g do 62 g)	13,62	13,49	1,0	-9,9
Vajcia S (pod 53 g)	-	-	-	-
Vajcia netriedené	-	-	-	-
Vajcia na spracovanie (€/kg)	*1	*1	-	-
Balené vajcia – podstielkový chov				
Vajcia L (od 63 g do 72 g) Balené po 6 ks	-	-	-	-
Vajcia M (od 53 g do 62 g) Balené po 6 ks	14,85	14,66	1,3	-17,7
Vajcia L (od 63 g do 72 g) Balené po 10 ks	14,43	15,13	-4,6	-4,6
Vajcia M (od 53 g do 62 g) Balené po 10 ks	13,49	13,94	-3,2	-21,2
Vajcia M (od 53 g do 62 g) Balené po 30 ks	13,54	12,85	5,4	-16,8
Voľne ložené vajcia – chov vo voľnom výbehu				
Vajcia M (od 53 g do 62 g) Balené po 10 ks	16,68	17,36	-3,9	-14,2

Prameň: PPA – ATIS

Poznámka: Mesačné ceny sú počítané váženým priemerom z týždenných cien.

Prehľad mesačných cien celej, delenej hydiny, drobov a hydínových výrobkov od spracovateľov v SR

Ceny za jún sú vypočítané z údajov za 27. – 30. týždeň 2024

Ceny sa uvádzajú v €/kg bez DPH

Názov produktu	SR júl 2024	SR jún 2024	Vývoj v %	
	€/kg	€/kg	Mesačný	Medziročný
Kurča pitvané bez drobov chladené tr. A	2,31	2,29	1,0	-7,1
Kurča pitvané bez drobov mrazené tr. A.	2,23	2,30	-3,0	-14,4
Sliepka pitvaná bez drob. mrazené 1. ak.	-	-	-	-
Kuracie prsia s kosťou chladené	4,00	4,01	-0,3	-0,1
Kuracie stehná chladené	2,50	2,44	2,5	-6,8
Kuracie stehná hor. s k. a kožou chladené	2,45	2,35	4,2	-6,4
Kuracie stehná spod. s kožou chladené	2,54	2,48	2,6	-3,2
Kuracie krídla chladené	2,19	2,09	4,9	4,0
Kuracie rezne chladené	4,68	4,48	4,5	-11,2
Kuracia drob. zmes chladená	*1	*1	-	-
Kuracie pečienky chladené	*1	*1	-	-
Kuracie žalúdky chladené	*1	*1	-	-
Kuracie srdcia chladené	*1	*1	-	-
Kuracie prsia s kosťou mrazené	*1	*1	-	-
Kuracie stehná mrazené	2,46	2,45	0,1	-9,5
Kuracie stehná hor. s k. a k. mrazené	2,29	2,27	0,5	-15,3
Kuracie stehná spod. s kožou mrazené	2,63	2,65	-0,9	-4,8
Kuracie krídla mrazené	1,99	2,01	-1,1	-4,6
Kuracie rezne mrazené	4,60	4,72	-2,4	-12,8
Kuracia drobková zmes mrazená	*1	*1	-	-
Kuracie pečienky mrazené	1,92	1,87	2,4	-13,4
Kuracie žalúdky mrazené	1,85	2,03	-8,7	-2,0
Kuracie srdcia mrazené	2,11	2,18	-3,5	-7,2
Morčacie prsia bez kosti a kože mrazené	*1	*1	-	-
Hydinová tlačienka	3,85	3,85	0,0	12,4
Kuracia šunka	4,31	4,49	-4,2	-4,0
Morčacia šunka	*1	*1	-	-
Hydinové párky	2,27	2,26	0,5	2,1
Bratislavská hydínová saláma	*1	*1	-	-

Prameň: PPA – ATIS

Poznámka: Mesačné ceny sú počítané váženým priemerom z týždenných cien; *1 údaj nezverejňujeme (menej ako traja respondenti).

Spotrebiteľské ceny hydiny a hydinových výrobkov

v EUR/kg, EUR/10 ks

Názov produktu	2023												Priemerný Vývoj v % 2023/22
	1.	2.	3.	4.	5.	6.	7.	8.	9.	10.	11.	12.	
Kurča pitvané (€/kg)	2,82	2,78	2,91	2,82	2,84	2,75	2,80	2,78	3,02	2,68	2,69	2,56	-29,0
Kuracia pečeň (€/kg)	4,32	4,36	4,28	4,21	4,64	4,61	4,58	4,41	4,62	4,55	4,47	4,53	-
Kuracie prsia (€/kg)	6,13	6,21	6,47	6,02	6,17	5,72	5,88	5,69	5,62	5,17	5,07	5,37	-22,3
Slepačie vajcia - M (€/10 ks)	2,74	2,79	2,84	2,81	2,61	2,43	2,36	2,31	2,32	2,30	2,34	2,27	-23,8
Názov produktu	2024												Vývoj v % za júl 2024/23
	1.	2.	3.	4.	5.	6.	7.	8.	9.	10.	11.	12.	
Kurča pitvané (€/kg)	2,81	2,64	2,68	2,67	2,65	2,47	2,44						-12,7
Kuracia pečeň (€/kg)	4,60	4,63	4,56	4,17	4,37	4,31	4,31						-6,0
Kuracie prsia (€/kg)	5,45	6,06	5,31	5,99	5,62	5,58	5,63						-4,4
Slepačie vajcia - M (€/10 ks)	2,25	2,18	2,22	2,08	2,14	2,10	1,84						-22,0

Prameň údajov: ŠÚ SR (údaje aktualizované novou metódikou ŠÚ SR v marci 2024)

Mesačné porovnanie odbytových cien kŕmnych zmesí pre hydinu

Ceny za júl 2024 sa zisťovali od 1. 8. do 15. 8. 2024

Ceny sa uvádzajú bez DPH a bez dopravy

Názov produktu	Cena	SR spolu		Vývoj cien			
		Júl 2024	Jún 2024	Júl 2024/ Jún 2024		Júl 2024/ Júl 2023	
		€/t	€/t	€/t	€/t	€/t	€/t
HYD 01 Výkrm brojlerov, štartér	Min.	*1	*1				*1
	Max.						
	Priem.						
	Očakáv.					x	x
HYD 02 Výkrm brojlerov, rastová	Min.	*1	*1				*1
	Max.						
	Priem.						
	Očakáv.					x	x
HYD 03 Výkrm brojlerov, finálna	Min.	326,00	355,00	-29,00	-8,2	-52,00	-13,8
	Max.	451,00	451,00			-74,00	-14,1
	Priem.	334,96	372,15	-37,19	-10,0	-76,71	-18,6
	Očakáv.	333,54	359,65			x	x
HYD 10 nosnice	Min.	247,13	247,13			-31,87	-11,4
	Max.	450,00	450,00			-3,00	-0,7
	Priem.	278,16	280,43	-2,27	-0,8	-22,11	-7,4
	Očakáv.	267,30	265,29			x	x

Vysvetlivky: Vývoj cien je rozdiel cien pred mesiacom, resp. rokom a zistenou cenou v aktuálnom mesiaci.

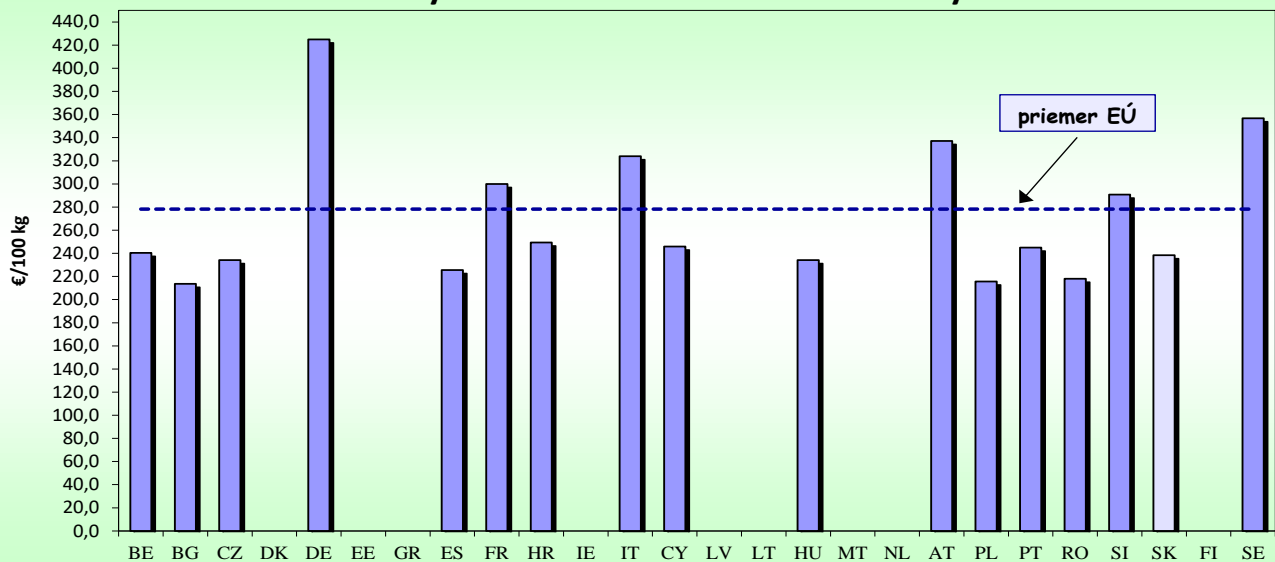
Min. = minimálna cena z nahlásených minimálnych cien v sledovanom období; Max. = maximálna cena z nahlásených maximálnych cien v sledovanom období; Priem. = priemerná cena vypočítaná ako vážený priemer. *1 údaj nezverejňujeme (menej ako traja respondenti).

Ceny kurčiat na trhoch EÚ

Týždeň		27. týždeň 2024	28. týždeň 2024	29. týždeň 2024	30. týždeň 2024	Vývoj 30. t./28. t. 2024	30. týždeň 2023	Vývoj 2024/2023
Krajina		Kurčatá 65 % v EUR/100 kg				%		%
BE	Belgicko	241,38	240,83	240,53	240,41	-0,2	234,67	2,4
BG	Bulharsko	213,40	213,00	211,34	213,54	0,3	208,84	2,3
CZ	Česká republika	236,90	232,09	235,09	234,19	0,9	240,44	-2,6
DK	Dánsko	c	c	c	c	c	c	c
DE	Nemecko	424,00	424,00	425,00	425,00	0,2	409,00	3,9
EE	Estónsko	c	c	c	c	c	c	c
EL	Grécko	(*)	(*)	(*)	(*)	(*)	310,21	(*)
ES	Španielsko	224,83	225,47	225,42	225,63	0,1	242,89	-7,1
FR	Francúzsko	300,00	300,00	300,00	300,00	0,0	300,00	0,0
HR	Chorvátsko	251,26	253,07	253,30	249,41	-1,4	255,00	-2,2
IE	Írsko	c	c	c	c	c	250,43	c
IT	Taliansko	311,00	320,00	324,00	324,00	1,3	331,00	-2,1
CY	Cyprus	246,41	246,41	245,81	245,81	-0,2	247,82	-0,8
c LV	Lotyšsko	c	c	c	c	c	c	c
LT	Litva	c	c	c	c	c	c	c
HU	Maďarsko	232,96	233,93	235,06	234,18	0,1	248,33	-5,7
MT	Malta	283,33	283,33	(*)	(*)	(*)	286,67	(*)
NL	Holandsko	(*)	(*)	(*)	(*)	(*)	(*)	(*)
AT	Rakúsko	350,59	341,68	348,78	337,17	-1,3	348,22	-3,2
PL	Poľsko	206,83	207,99	210,53	215,74	3,7	197,09	9,5
PT	Portugalsko	240,00	240,00	240,00	245,00	2,1	247,50	-1,0
RO	Rumunsko	217,03	218,35	215,14	218,09	-0,1	213,13	2,3
SI	Slovinsko	293,17	289,71	309,51	290,85	0,4	304,14	-4,4
SK	Slovensko	224,29	239,79	228,03	238,40	-0,6	249,43	-4,4
FI	Fínsko	c	c	c	c	c	336,71	c
SE	Švédsko	358,47	354,98	360,50	356,69	0,5	315,17	13,2
EU	Európska únia	274,66	276,07	277,23	278,23	0,8	269,74	3,1

Poznámka: (*) – nedostupné ceny, c- dôverné ceny: Ceny EÚ sú priemerom národných cien oznámených členskými štátmi prepočítané váženými koeficientami. Koeficienty pripísané cenám členských štátov boli upravené 1. júla 2018; od tohto dátumu koeficient použitý pre každý členský štát zodpovedá podielu tohto členského štátu na celkovom objeme produkcie EÚ za posledné tri roky. Uvedené ovplyvňuje priemernú cenu hydinového mäsa EÚ.

Priemerné ceny kurčiat 65 % v štátoch EÚ v 30. týždni 2024

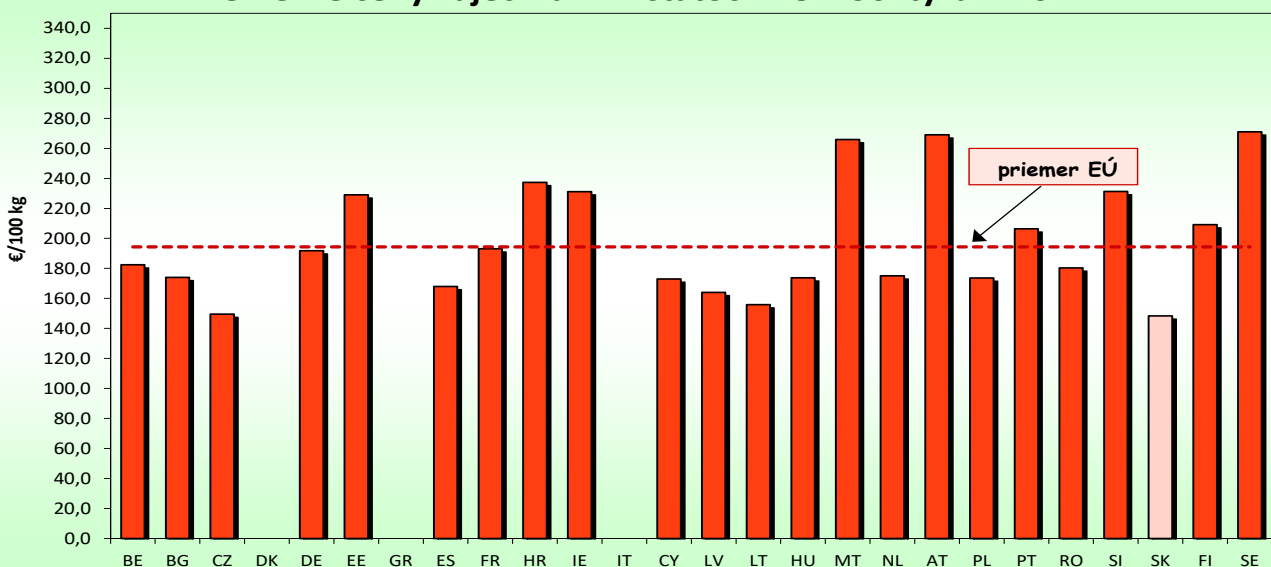


Ceny vajec na trhoch EÚ

Týždeň		27. týždeň 2024	28. týždeň 2024	29. týždeň 2024	30. týždeň 2024	Vývoj 30. t./28. t. 2024	30. týždeň 2023	Vývoj 2024/2023
Krajina		Vajcia priemer L a M v EUR/100 kg				%		%
BE	Belgicko	180,66	179,69	178,97	182,42	1,5	154,80	17,8
BG	Bulharsko	165,69	171,03	182,90	173,96	1,7	185,49	-6,2
CZ	Česká republika	154,59	155,84	149,95	149,50	-4,1	179,82	-16,9
DK	Dánsko	c	c	c	c	c	c	c
DE	Nemecko	198,17	194,98	193,38	191,78	-1,6	186,63	2,8
EE	Estónsko	223,90	220,11	237,21	229,03	4,1	220,36	3,9
EL	Grécko	(*)	(*)	(*)	(*)	(*)	240,16	(*)
ES	Španielsko	167,69	166,58	167,08	167,90	0,8	204,52	-17,9
FR	Francúzsko	194,04	193,27	193,10	193,10	-0,1	192,19	0,5
HR	Chorvátsko	237,93	239,96	244,90	237,27	-1,1	283,30	-16,2
IE	Írsko	223,00	223,00	231,82	231,07	3,6	232,89	-0,8
IT	Taliansko	(*)	236,50	(*)	(*)	(*)	(*)	(*)
CY	Cyprus	172,91	172,91	172,91	172,91	0,0	172,91	0,0
LV	Lotyšsko	167,47	174,45	172,94	163,95	-6,0	193,59	-15,3
LT	Litva	152,29	154,21	158,48	155,81	1,0	182,08	-14,4
HU	Maďarsko	174,18	173,22	175,01	173,78	0,3	212,95	-18,4
MT	Malta	265,83	265,83	265,83	265,83	0,0	257,30	3,3
NL	Holandsko	180,00	178,00	177,00	175,00	-1,7	188,00	-6,9
AT	Rakúsko	268,40	269,31	268,22	268,99	-0,1	272,73	-1,4
PL	Poľsko	178,64	171,12	171,75	173,55	1,4	215,05	-19,3
PT	Portugalsko	211,64	211,64	207,23	206,35	-2,5	238,10	-13,3
RO	Rumunsko	179,55	178,05	178,84	180,26	1,2	187,25	-3,7
SI	Slovinsko	232,53	230,91	229,22	231,23	0,1	235,00	-1,6
SK	Slovensko	160,95	161,32	153,60	148,32	-8,1	196,19	-24,4
FI	Fínsko	210,23	208,97	209,47	209,11	0,1	210,55	-0,7
SE	Švédsko	256,96	270,26	269,42	271,03	0,3	237,83	14,0
EU	Európska únia	195,46	194,90	194,75	194,40	-0,3	206,15	-5,7

Poznámka: (*) – nedostupné ceny, c- dôverné ceny: Ceny EÚ sú priemerom národných cien oznámených členskými štátmi prepočítané váženými koeficientami. Koeficienty pripísané cenám členských štátov boli upravené 1. júla 2018; od tohto dátumu koeficient použitý pre každý členský štát zodpovedá podielu tohto členského štátu na celkovom objeme produkcie EÚ za posledné tri roky. Uvedené ovplyvňuje priemernú cenu hydinového mäsa EÚ.

Priemerné ceny vajec L a M v štátoch EÚ v 30. týždni 2024



Česká republika – trh hydiny

Ceny poľnohospodárskych výrobcov jatočnej hydiny - priemer za jún 2024

Kč/kg ž. hm. bez DPH

	Kurčatá tr. A.	Sliepky tr. A.	Morky tr. A.	Kačice tr. A.	Husi tr. A.
Min. priem. cena	25,88	5,00	*	*	*
Max. priem. cena	-	16,00	*	*	*
Priemerná cena	26,51	11,55	*	*	*
Zmena k máju %	-0,1	10,1	0,0	-1,1	-

Prameň: TIS^{ČR} SZIF

Poznámka: * neuvedené (menej ako tri údaje)

Odbytové ceny spracovateľov celej pitvanej hydiny – priemer za jún 2024

Kč/kg bez DPH

	Kurčatá tr. I. chladené	Kurčatá tr. I. mrazené	Sliepky tr. I. chladené	Sliepky tr. I. mrazené	Morky tr. I. chladené
Min. priem. cena	51,98	49,54	42,42	*	60,00
Max. priem. cena	-	75,42	85,00	*	118,75
Priemerná cena	58,02	63,08	42,49	*	79,66
Zmena k máju %	0,2	-2,9	-1,8	-3,7	-3,1

Prameň: TIS^{ČR} SZIF

Poznámka: * neuvedené (menej ako tri údaje)

Odbytové ceny spracovateľov hydínových dielov – priemer za jún 2024

Kč/kg bez DPH

	Kuracie rezne chladené	Kuracie stehno bez kosti chladené	Kuracie polovice alebo štvrte	Morčacie prsia bez kosti chladené	Morčacie stehno s kosťou
Min. priem. cena	102,82	90,12	52,00	*	*
Max. priem. cena	-	-	-	*	*
Priemerná cena	115,46	101,77	56,47	*	*
Zmena k máju %	1,5	-0,2	0,3	-	-

Prameň: TIS^{ČR} SZIF

Poznámka: * neuvedené (menej ako tri údaje)

Ceny výrobcov jatočných kurčiat triedy A v rokoch 2022 - 2024 (bez DPH)

Kč/kg ž. hm.

Rok/mesiac	1.	2.	3.	4.	5.	6.	7.	8.	9.	10.	11.	12.
2022	22,96	23,10	23,31	24,85	26,70	27,99	28,95	29,23	29,29	29,32	29,40	29,41
2023	29,93	29,58	29,93	29,95	29,50	28,97	28,52	28,23	28,26	28,02	27,50	27,47
2024	26,74	26,52	26,57	26,52	26,54	26,51						
Index %	89,4	89,7	88,8	88,6	90,0	91,5						

Prameň: TIS^{ČR} SZIF

Priemerné ceny výrobcov krmnej zmesi pre brojlerov v období 2022 - 2024

Kč/t

Rok/mesiac	1.	2.	3.	4.	5.	6.	7.	8.	9.	10.	11.	12.
2022	9 622	9 829	10 009	10 936	11 428	11 707	12 220	12 309	12 369	12 426	12 415	12 394
2023	12 418	12 337	12 424	12 102	11 894	11 483	11 106	10 899	10 258	10 019	9 841	9 807
2024	9 413	9 408	9 442	9 408	9 309	9 259						

Prameň: TIS^{ČR} SZIF

Kurz ECB, priemer za jún, 1 € = 24,779 CZK

Pozn.: * - cena nebola v čase uzávierky k dispozícii

Maďarsko

Ceny hnedých vajec z baliarní (chov v klietkach)

Hmotnostná skupina	27. týž. 2024	28. týž. 2024	29. týž. 2024	30. týž. 2024	29 t. /30. t. 2024	30. týž. 2023
	HUF/ks				%	€/100 ks
10 ks balenie						
M (53 g - 62 g)	41,99	42,14	41,96	41,58	-0,9	10,59
L (63 g - 72 g)	53,80	51,55	52,99	51,18	-3,4	13,04
M+L	43,56	43,39	43,38	42,70	-1,6	10,88
30 ks balenie						
M (53 g - 62 g)	37,77	38,02	38,79	37,68	-2,9	9,60
L (63 g - 72 g)	41,48	41,59	40,90	41,18	0,7	10,49
M+L	39,17	39,03	39,54	38,81	-1,8	9,89

Prameň: AKI

Kurz ECB zo dňa 29. 07. 2024, 1 € = 392,5 HUF

Ceny výrobcov hydiny

Položka	27. týž. 2024	28. týž. 2024	29. týž. 2024	30. týž. 2024	29 t. /30. t. 2024	30. týž. 2023
	HUF/ks				%	€/100 ks
Kurča	420,49	419,70	421,22	420,94	-0,1	1,07
Morka	582,53	581,09	586,40	587,38	0,2	1,50

Prameň: AKI

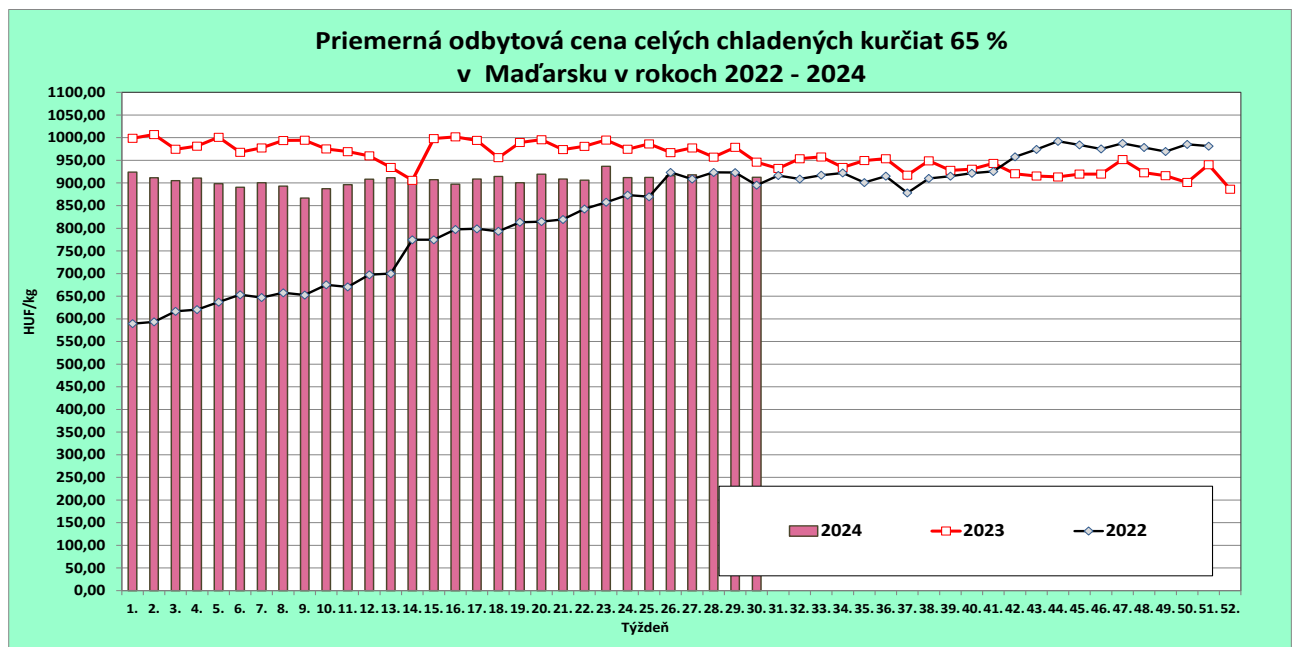
Kurz ECB zo dňa 29. 07. 2024, 1 € = 392,5 HUF

Odbytové ceny hydiny

Položka	28. týž. 2024	29. týž. 2024	30. týž. 2024	29 t. /30. t. 2024	30. týž. 2023
	HUF/kg			%	€/kg
Kurča chladené 70 %	864,31	811,57	856,92	5,6	2,18
Kurča čerstvé 65 %	919,98	918,68	912,67	-0,7	2,33
Kuracie stehná s k. čerstvé	919,17	905,74	869,02	-4,1	2,21
Kuracie pečienky a srdcia	831,45	779,02	816,85	4,9	2,08
Kuracie prsia čerstvé	1 767,77	1 791,10	1 786,05	-0,3	4,55

Prameň: AKI

Kurz ECB zo dňa 29. 07. 2024, 1 € = 392,5 HUF



Graf: © PPA - ATIS

Poľsko

Nákupné ceny vaječ: 30. týždeň 2024

Položka	XL	L	M	S
Cena v PLN/100 ks	64,11	49,39	38,78	27,91
Cena v €/100 ks	14,93	11,50	9,03	6,50
Zmena ceny v % k 29. t.	-0,3	2,1	0,6	0,6

Prameň: Ministerstwo Rolnictwa i Rozwoju Wsi

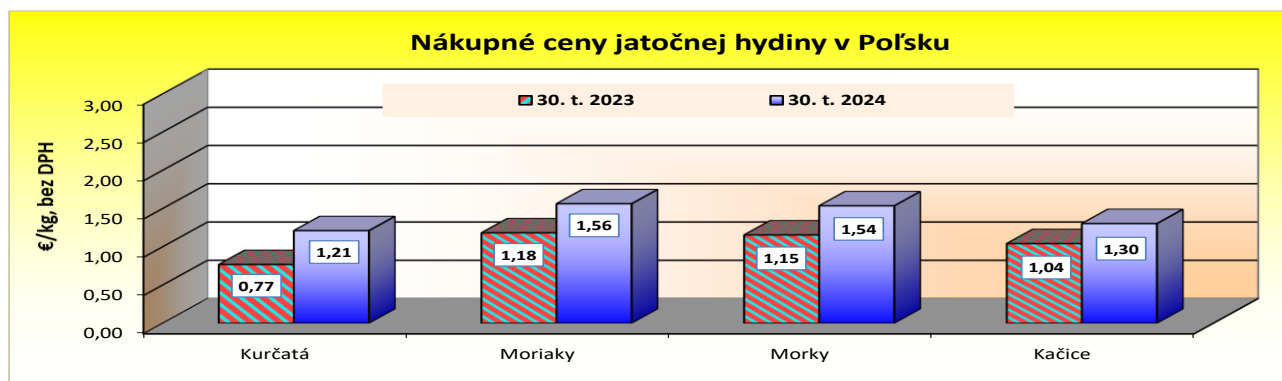
Kurz ECB zo dňa 29. 07. 2024, 1 € = 4,2938 PLN

Nákupné ceny jatočnej hydiny: 30. týždeň 2024

Položka	Kurčatá	Moriaky	Morky	Brojlerové kačice	Husi
Cena v PLN/t	5 199,52	6 709,20	6 593,40	5 596,58	11 307,05
Cena v €/kg	1,21	1,56	1,54	1,30	2,63
Zmena ceny v % k 29. t.	0,6	2,2	3,0	0,2	-1,5

Prameň: Ministerstwo Rolnictwa i Rozwoju Wsi

Kurz ECB zo dňa 29. 07. 2024, 1 € = 4,2938 PLN

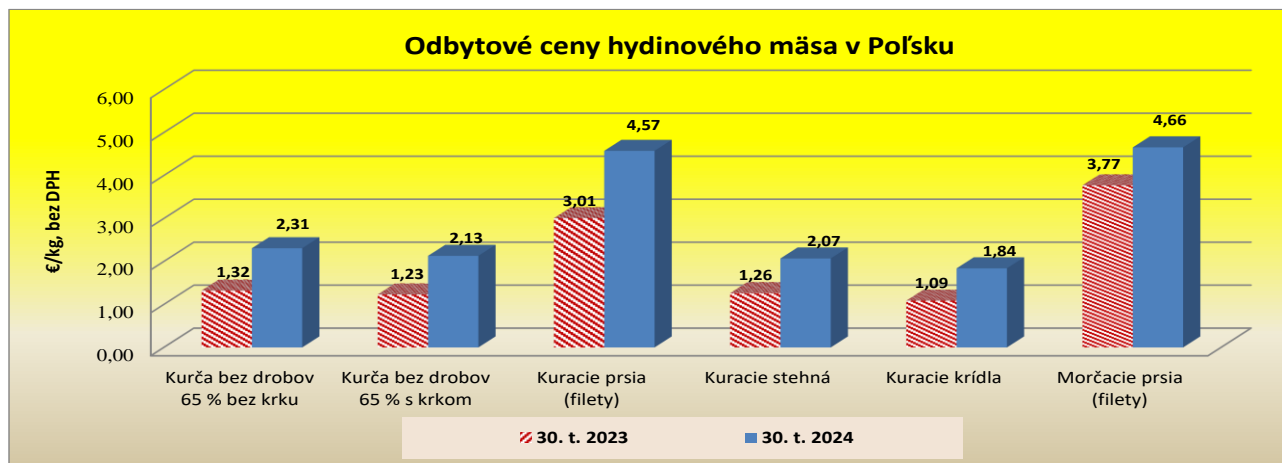


Nákupné ceny vaječ: 30. týždeň 2024

Položka	Kurča bez drobov 65 % bez krku	Kurča bez drobov 65 % s krkom	Kuracie prsia (filety)	Kuracie stehná	Kuracie kridla	Morčacie prsia (filety)
Cena v PLN/t	9 909,58	9 151,87	19 641,60	8 888,30	7 902,88	19 988,71
Cena v €/kg	2,31	2,13	4,57	2,07	1,84	4,66
Zmena ceny v % k 29. t.	2,2	2,9	0,7	3,7	1,1	0,6

Prameň: Ministerstwo Rolnictwa i Rozwoju Wsi

Kurz ECB zo dňa 29. 07. 2024, 1 € = 4,2938 PLN



Grafy: © PPA – ATIS

Rakúsko

Veľkoobchodné ceny vaječ (podstielkový chov)

Obdobie	27. týž. 2024	28. týž. 2024	29. týž. 2024	30. týž. 2024	Vývoj 30. t./29. t. 2024
Vajcia	EUR/100 kusov				%
XL	-	-	-	-	-
L	17,53	17,40	17,41	17,60	-1,1
M	15,65	16,00	15,79	15,80	-0,5
L/M	17,99	17,74	18,13	17,36	-4,2

Prameň: Marktinformation – Eier und Geflügel, AMA

Veľkoobchodné ceny vaječ (chov vo voľnom výbehu)

Obdobie	27. týž. 2024	28. týž. 2024	29. týž. 2024	30. týž. 2024	Vývoj 30. t./29. t. 2024
Vajcia	EUR/100 kusov				%
XL	-	27,54	25,00	-	-
L	20,40	20,95	20,91	20,82	-0,4
M	19,38	19,41	19,45	19,33	-0,6
L/M	25,16	26,24	25,00	24,66	-1,4

Prameň: Marktinformation – Eier und Geflügel, AMA

Veľkoobchodné ceny vaječ (ekologický chov)

Obdobie	27. týž. 2024	28. týž. 2024	29. týž. 2024	30. týž. 2024	Vývoj 30. t./29. t. 2024
Vajcia	EUR/100 kusov				%
XL	36,05	36,53	36,46	36,42	-0,1
L	33,04	33,05	33,05	32,70	-1,1
M	31,33	31,33	31,26	31,10	-0,5

Prameň: Marktinformation – Eier und Geflügel, AMA

Veľkoobchodné ceny hydiny

Obdobie	27. týž. 2024	28. týž. 2024	29. týž. 2024	30. týž. 2024	Vývoj 30. t./29. t. 2024
	EUR/kg				%
KURČATÁ					
úprava na pečenie	-	-	-	-	-
úprava na grilovanie	3,50	3,41	3,48	3,36	-3,4
KURČATÁ balenie na tácke					
úprava na pečenie	4,00	4,10	4,15	3,44	-17,1
úprava na grilovanie	3,36	3,36	3,36	3,35	-0,3
KURACIE PRSIA					
filety	8,73	8,63	8,66	8,43	-2,7

Prameň: Marktinformation – Eier und Geflügel, AMA

Vydavateľ a spracovateľ cenových informácií:

Pôdohospodárska platobná agentúra
Odbor agrárnych informácií - ATIS
Hraničná 12
815 26 Bratislava
www.apa.sk

Číslo 07/2024; Ročník 28.; 26.8.2024
ISSN: 1336-4413

Komoditný manažér:

Mgr. Adriana Veverková
Mobil: 0918/612 933
e-mail: adriana.veverkova@apa.sk

Ing. Zuzana Turčianska
Mobil: 0918/612 343
e-mail: zuzana.turcianska@apa.sk

E-mail: atis@apa.sk

© Rozmnožovanie a využívanie informácií je možné len po písomnej dohode s Pôdohospodárskou platobnou agentúrou (PPA). Všetky cenové informácie sú spracované s najväčšou starostlivosťou.

Informácie, obsiahnuté v tomto materiáli sa zakladajú na informačných zdrojoch, o ktorých sme presvedčení, že sú hodnoverné.

Za úplnosť a správnosť uvádzaných informácií sa PPA - ATIS nezaručuje, ako aj nezodpovedá za škody vzniknuté na základe ich využívania.