



Prehľad nákupných cien obilnín a zemiakov

34. týždeň 2024

Číslo 34/2024

Ročník 9.

2. 9. 2024



Agrárne trhové informácie Slovenska

Nákupné ceny obilnín a olejnín v SR za 34. týždeň 2024

Ceny za 34. týždeň 2024 sa zisťovali v dňoch 26. 8. – 28. 8. 2024

Ceny sú uvedené bez DPH a bez dopravy

Trend týždenného cenového vývoja	Názov produktu	Cena	Zso	Sso	Vso	SR spolu		Vývoj cien			
						34. týž. 2024	33. týž. 2024	Týždenný		Medziročný	
						€/t		€/t	%	€/t	%
↘	Pšenica potravinárska trieda E	Min.	160,00	-	-	160,00	155,00	5,00	3,2	5,00	3,2
		Max.	250,00			250,00	250,00	0,00	0,0	25,00	11,1
		Priem.	191,09			191,09	191,65	-0,56	-0,3	-0,31	-0,2
		Očakáv.	191,78			191,78	195,32			x	x
-	Pšenica potravinárska trieda A	Min.	*1	-	-	*1	161,00				
		Max.				230,00					
		Priem.				202,37					
		Očakáv.				213,87				x	x
↗	Pšenica potravinárska trieda B	Min.	160,00	-	*1	160,00	151,00	9,00	6,0	10,00	6,7
		Max.	220,00			220,00	230,00	-10,00	-4,4	10,00	4,8
		Priem.	180,74			180,68	175,72	4,96	2,8	-11,07	-5,8
		Očakáv.	177,25			177,50	184,20			x	x
↗	Pšenica potravinárska (E, A, B, P) SPOLU	Min.	160,00	-	*1	160,00	151,00	9,00	6,0	25,00	18,5
		Max.	250,00			250,00	250,00			25,00	11,1
		Priem.	189,06			188,82	187,24	1,58	0,8	0,50	0,3
		Očakáv.	184,20			184,09	195,02			x	x
↘	Jačmeň sladovnícky	Min.	174,92	-	*1	174,92	170,00	4,92	2,9	-15,08	-7,9
		Max.	295,00			295,00	295,00			-9,11	-3,0
		Priem.	220,87			221,65	222,97	-1,32	-0,6	-33,68	-13,2
		Očakáv.	253,27			251,36	256,69			x	x
-	Jačmeň krmný	Min.	120,00	-	-	120,00	*1			-5,00	-3,2
		Max.	150,00			150,00				13,21	10,7
		Priem.	136,87			136,87				x	x
		Očakáv.	138,08			138,08					
↘	Pšenica krmna	Min.	135,00	-	*1	135,00	115,20	19,80	17,2	0,00	0,0
		Max.	322,00			322,00	322,00			117,00	57,1
		Priem.	159,57			157,30	158,70	-1,39	-0,9	9,82	6,7
		Očakáv.	165,96			162,70	163,72			x	x
-	Raž potravinárska	Min.	155,00	-	-	155,00	*1			*1	
		Max.	300,00			300,00					
		Priem.	180,52			180,52				x	x
		Očakáv.	184,52			184,52					
-	Repka	Min.	*1	-	-	*1	*1				
		Max.									
		Priem.								x	x
		Očakáv.									
-	Slnčnica	Min.	-	-	-	-	-			*1	
		Max.									
		Priem.									
		Očakáv.								x	x

Prameň: PPA – ATIS

Vysvetlivky: Zso (Bratislavský, Trnavský, Trenčiansky a Nitriansky kraj), Sso (Žilinský a Banskobystrický kraj),

Vso (Košícký a Prešovský kraj). *1 - údaj nezverejňujeme, menej ako traja respondenti.

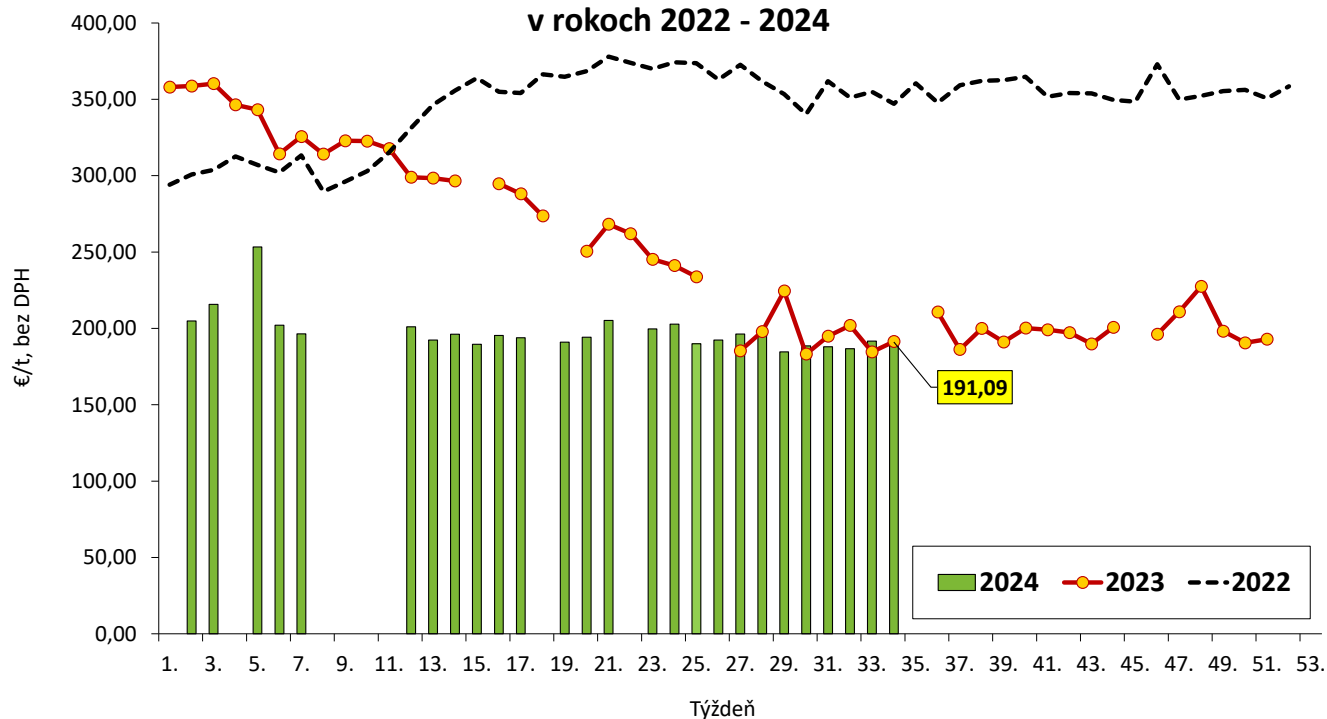
Vývoj cien je rozdiel cien pred týždňom, resp. rokom a zistenou cenou v aktuálnom týždni.

Min. = minimálna cena z nahlásených minimálnych cien v sledovanom období.

Max. = maximálna cena z nahlásených maximálnych cien v sledovanom období.

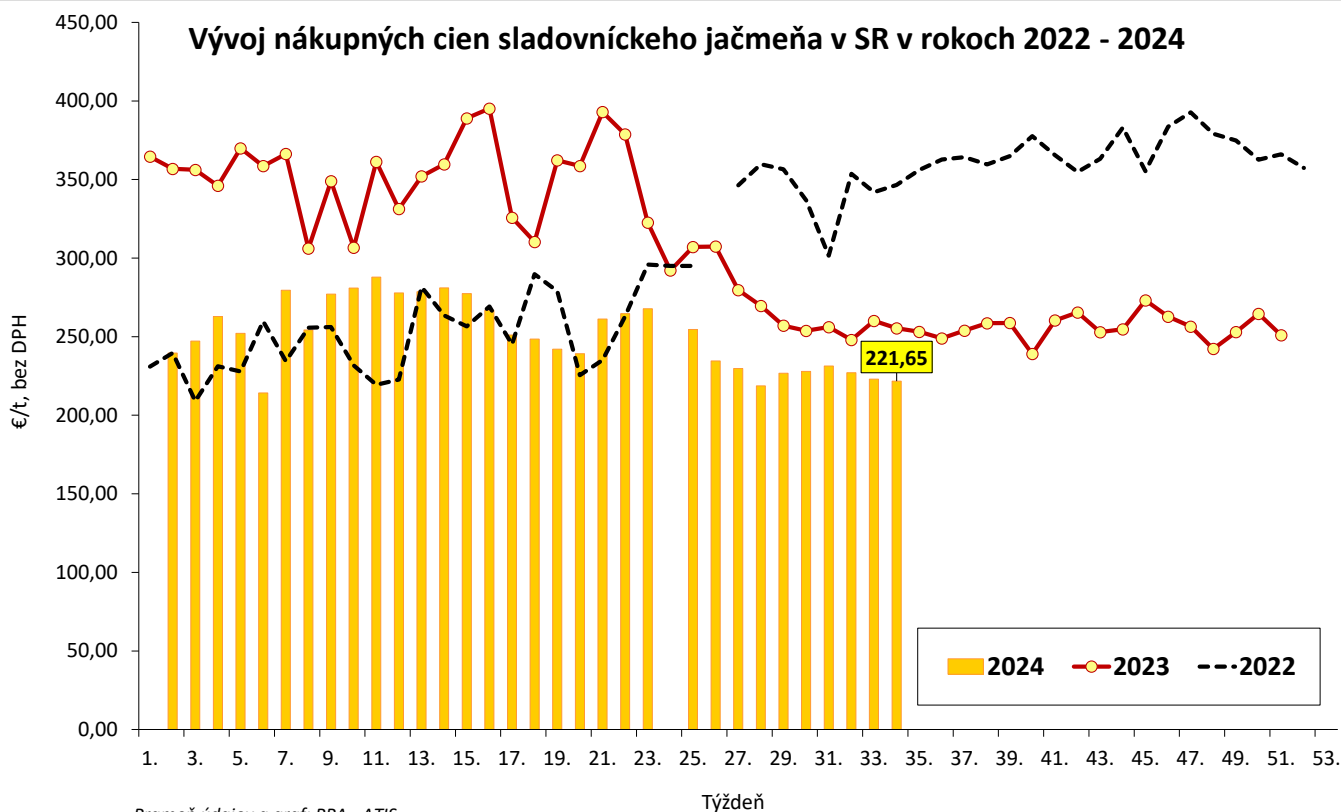
Priem. = priemerná cena vypočítaná ako vážený priemer. Počet spravodajských jednotiek: 20

Vývoj nákupných cien potravinárskej pšenice (trieda E) v SR v rokoch 2022 - 2024



Prameň údajov a graf: PPA - ATIS

Vývoj nákupných cien sladovníckeho jačmeňa v SR v rokoch 2022 - 2024



Prameň údajov a graf: PPA - ATIS

Odbytové ceny pekárskeho výrobkov v SR za 34. týždeň 2024

Ceny za 34. týždeň 2024 sa zisťovali v dňoch 26. 8. - 28. 8. 2024

Ceny sa uvádzajú bez DPH a bez dopravy

Trend týždenného cenového vývoja	Názov produktu	m. j.	Cena	Zso	Sso	Vso	SR spolu		Vývoj cien				
							34. týždeň 2024	33. týždeň 2024	Týždenný		Medziročný		
							€/m. j.		€/m. j.	%	€/m. j.	%	
↗	Chlieb pšenično-ražný	100 kg	Min.	*1	95,57	*1	88,00	88,00			-7,57	-7,9	
			Max.		297,50		525,60	525,60			0,00	0,0	
			Priem.		140,40		131,99	131,78	0,21	0,2	1,26	1,0	
			Očakáv.		145,63		132,72	132,49	0,73	0,6	x	x	
-	Rožok tukový 40 g	100 ks	Min.	-	-	-	-	-				-	
			Max.										
			Priem.										
			Očakáv.									x	x
↘	Rožok tukový 50 g	100 ks	Min.	*1	6,50	*1	6,00	4,60	1,40	30,4	0,00	0,0	
			Max.		13,00		13,00	13,00			0,00	0,0	
			Priem.		8,59		8,58	8,59	0,00	-0,1	-0,10	-1,2	
			Očakáv.		8,95		8,69	8,69	0,11	1,3	x	x	

Prameň: PPA – ATIS

Vysvetlivky: Zso (Bratislavský, Trnavský, Trenčiansky a Nitriansky kraj), Sso (Žilinský a Banskobystrický kraj), Vso (Košický a Prešovský kraj).

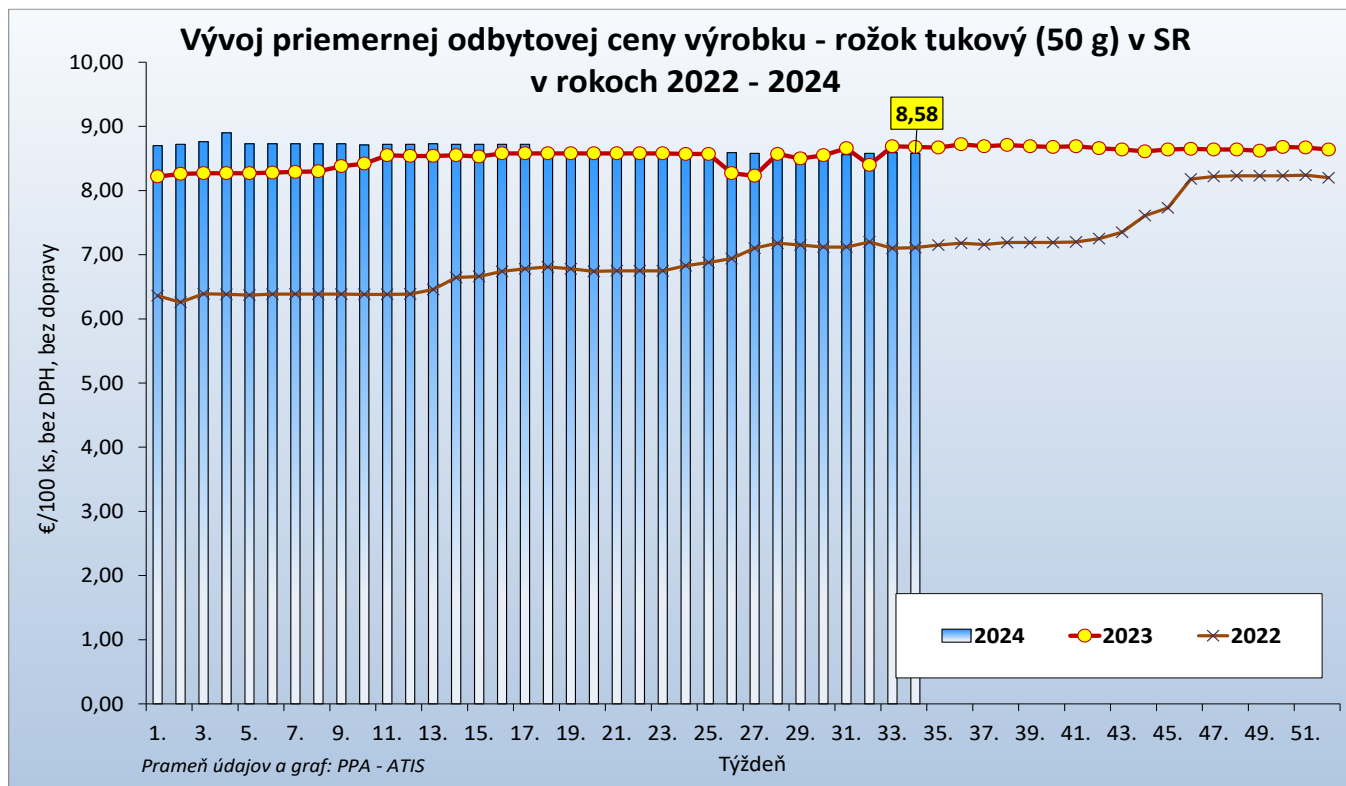
*1 - údaj nezverejňujeme, menej ako traja respondenti.

Vývoj cien je rozdiel cien pred týždňom, resp. rokom a zistenou cenou v aktuálnom týždni.

Min. = minimálna cena z nahlásených minimálnych cien v sledovanom období.

Max. = maximálna cena z nahlásených maximálnych cien v sledovanom období.

Priem. = priemerná cena vypočítaná ako vážený priemer.



Nákupné ceny konzumných zemiakov od producentov v SR za 34. týždeň 2024

Ceny za 34. týždeň 2024 sa zisťovali v dňoch 26. 8. - 28. 8. 2024

Ceny sú uvedené bez DPH a bez dopravy

Trend týždenného cenového vývoja	Názov produktu	Cena	Zso	Sso	Vso	SR spolu		Vývoj cien			
						34. týž. 2024	33. týž. 2024	Týždenný		Medziročný	
						€/100 kg		€/100 kg	%	€/100 kg	%
↗	Zemiaky konzumné skoré	Min.	*1	-	*1	42,00	39,00	3,00	7,7	-3,00	-6,7
		Max.				58,00	58,00			-5,00	-7,9
		Priem.				52,40	52,21	0,19	0,4	-1,21	-2,3
		Očakáv.				52,40	51,89			x	x

Prameň: PPA – ATIS

Vysvetlivky: Zso (Bratislavský, Trnavský, Trenčiansky a Nitriansky kraj), Sso (Žilinský a Banskobystrický kraj), Vso (Košícký a Prešovský kraj).

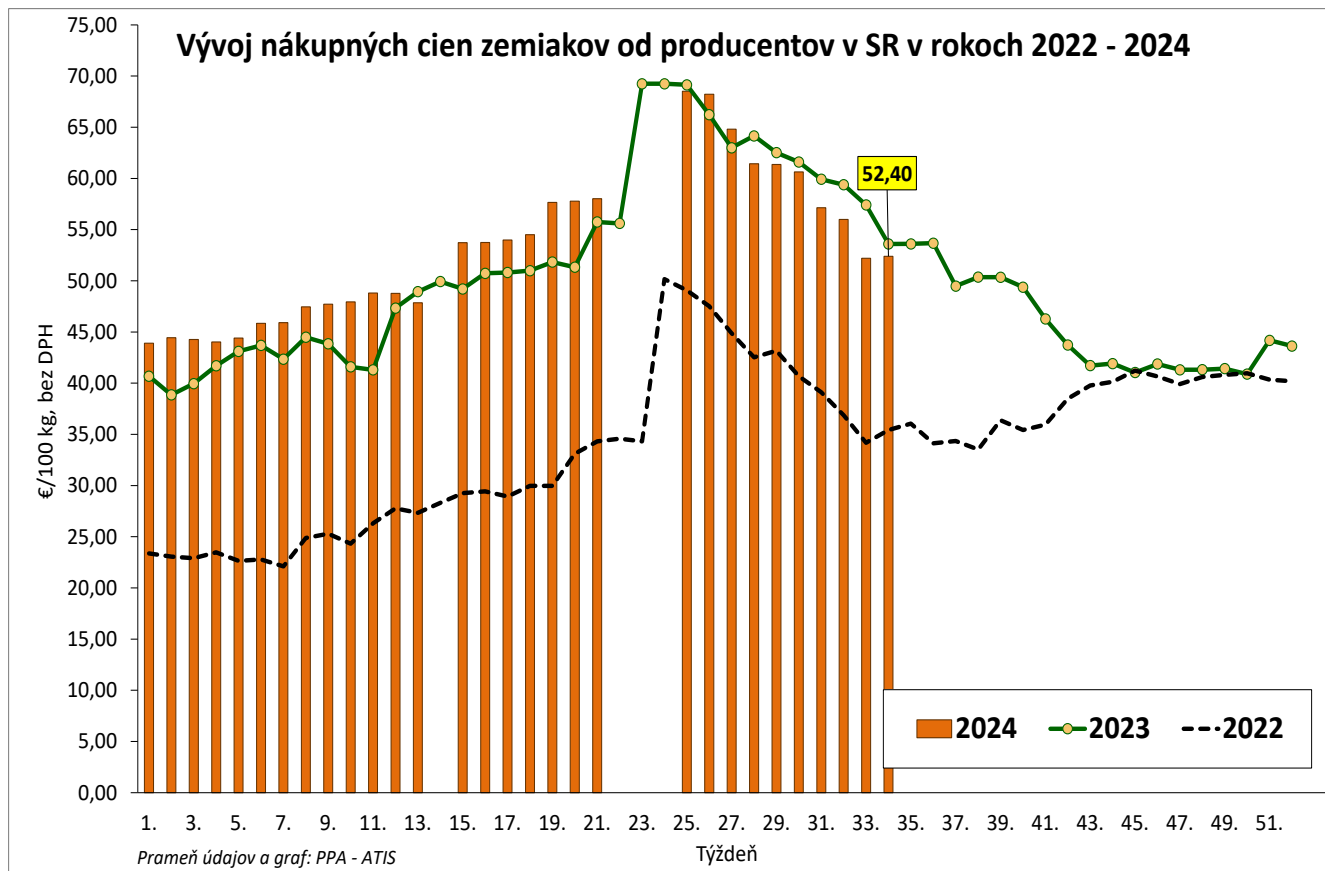
*1 - údaj nezverejňujeme, menej ako traja respondenti.

Vývoj cien je rozdiel cien pred týždňom, resp. rokom a zistenou cenou v aktuálnom týždni.

Min. = minimálna cena z nahlásených minimálnych cien v sledovanom období.

Max. = maximálna cena z nahlásených maximálnych cien v sledovanom období.

Priem. = priemerná cena vypočítaná ako vážený priemer.



Vydavateľ a spracovateľ cenových informácií:

Pôdohospodárska platobná agentúra
Odbor agrárnych informácií - ATIS
Hraničná 12
815 26 Bratislava
www.apa.sk

Číslo 34/2024; Ročník 9.; 2. 9. 2024

Komoditný manažér:

Ing. Zuzana Turčianska
Mobil: 0918/612 343
e-mail: zuzana.turcianska@apa.sk

e-mail: atis@apa.sk

© Rozmnožovanie a využívanie informácií je možné len po písomnej dohode s Pôdohospodárskou platobnou agentúrou (PPA). Všetky cenové informácie sú spracované s najväčšou starostlivosťou.

Informácie, obsiahnuté v tomto materiáli sa zakladajú na informačných zdrojoch, o ktorých sme presvedčení, že sú hodnoverné.

Za úplnosť a správnosť uvádzaných informácií sa PPA - ATIS nezaručuje, ako aj nezodpovedá za škody vzniknuté na základe ich využívania.