



Prehľad cien jatočnej hydiny, hydinového mäsa a vajec

34. týždeň 2024

Číslo 34/2024

Ročník 9.

2. 9. 2024



Agrárne trhové informácie Slovenska

Nákupné ceny jatočnej hydiny

Ceny za 34. týždeň 2024 zisťované v dňoch 26. 08. 2024 – 28. 08. 2024

Ceny sa uvádzajú v €/kg živej hmotnosti bez DPH

Trend týždenného cenového vývoja	Názov produktu	Cena		Priemerná cena SR		Vývoj v %		Očakáv.
		Min.	Max.	34. týždeň 2024	33. týždeň 2024	Týždenný	Medziročný	€/kg
↔	Jatočné kurčatá	1,08	1,26	1,14	1,14	0,0	-0,2	1,07

Prameň: PPA – ATIS.

Odbytové ceny voľne ložených konzumných vajec – klieťkový chov

Ceny za 34. týždeň 2024 zisťované v dňoch 26. 08. 2024 – 28. 08. 2024

Ceny sa uvádzajú v €/100 ks bez DPH

Trend týždenného cenového vývoja	Názov produktu	Cena	Zso	Sso	Vso	Priemerná cena SR		Vývoj cien v %	
						34. týždeň 2024	33. týždeň 2024	Týždenný	Medziročný
↘	Vajcia XL (73 g a viac)	Min.	11,00	13,18	*1	11,00	10,00	10,0	-14,3
		Max.	14,00	18,00		18,00	18,28	-1,5	-7,4
		Priem.	12,73	15,46		14,60	15,17	-3,8	-10,1
		Očakáv.	12,46	15,47		14,49	14,82	-0,7	x
↑	Vajcia L (od 63 g do 72 g)	Min.	9,50	10,91	11,93	9,50	8,50	11,8	-9,2
		Max.	10,30	14,20	13,00	14,20	15,24	-6,8	-16,5
		Priem.	10,04	12,71	12,54	11,37	9,84	15,5	-15,7
		Očakáv.	9,96	12,79	14,06	11,49	10,64	1,0	x
↘	Vajcia M (od 53 g do 62 g)	Min.	8,50	5,80	10,12	5,80	7,50	-22,7	-32,8
		Max.	10,09	13,40	11,00	13,40	13,40	-	-23,4
		Priem.	8,89	9,82	10,62	9,69	9,88	-1,9	-18,6
		Očakáv.	8,71	9,83	10,91	9,70	10,06	0,1	x
↗	Vajcia S (pod 53 g)	Min.	4,50	5,10	7,40	4,50	4,50	-	-26,8
		Max.	10,00	7,03	9,00	10,00	10,00	-	-15,3
		Priem.	4,70	6,21	8,23	5,59	5,44	2,7	-49,0
		Očakáv.	4,69	6,21	9,35	5,62	5,52	0,6	x
↕↕	Vajcia netriedené	Min.	6,00	*1	-	3,70	6,00	-38,3	-49,8
		Max.	10,00			10,00	10,00	-	-22,0
		Priem.	6,79			4,39	6,93	-36,6	-48,5
		Očakáv.	6,69			4,38	6,86	-0,4	x
-	Vajcia na spracovanie (€/kg)	Min.	*1	-	*1	*1	*1	*1	*1
		Max.							
		Priem.							
		Očakáv.							x

Prameň: PPA – ATIS; Oblasti trhu: Zso - západoslovenská oblasť (Bratislavský, Trnavský, Trenčiansky, Nitriansky kraj), Sso - stredoslovenská oblasť (Žilinský, Banskobystrický kraj), Vso - východoslovenská oblasť (Prešovský, Košický kraj), *1 údaj nezverejňujeme (menej ako traja respondenti).

Vývoj priemernej očakávanej ceny je rozdiel priemernej očakávanej ceny a ceny zistenej v aktuálnom týždni. Vývoj ostatných cien je rozdiel medzi hodnotou v aktuálnom týždni a hodnotou zistenou pred týždňom, resp. rokom.

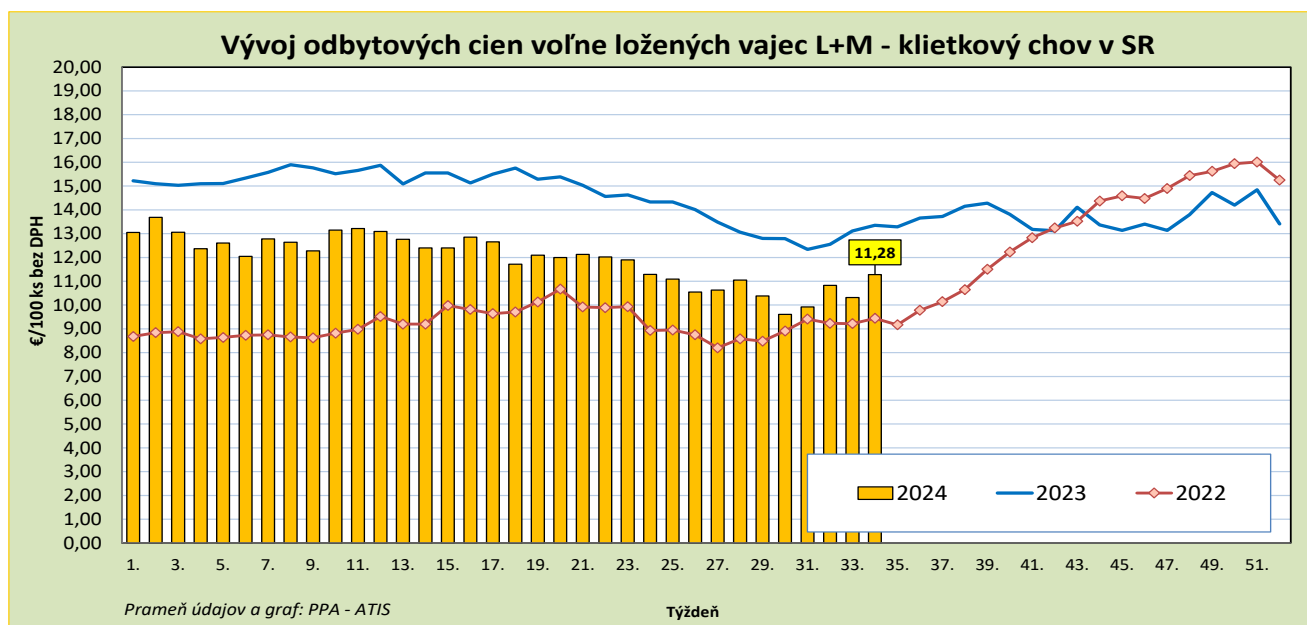
Odbytové ceny balených konzumných vajec – klieťkový chov

Ceny za 34. týždeň 2024 zisťované v dňoch 26. 08. 2024 – 28. 08. 2024

Ceny sa uvádzajú v €/100 ks bez DPH

Trend týždenného cenového vývoja	Názov produktu	Cena	Zso	Sso	Vso	Priemerná cena SR		Vývoj cien v %		
						34. týždeň 2024	33. týždeň 2024	Týždenný	Medziročný	
↗	Vajcia L (od 63 g do 72 g) Balené po 6 ks	Min.	*1	15,00	-	11,90	11,90	-	-17,9	
		Max.		16,00		16,00	16,00		-15,8	
		Priem.		15,05		13,73	13,33	3,1	-22,1	
		Očakáv.		15,05		13,73	13,33		x	
↘	Vajcia M (od 53 g do 62 g) Balené po 6 ks	Min.	*1	12,59	*1	10,40	10,40	-	-14,0	
		Max.		14,00		14,00	14,00		-17,6	
		Priem.		13,73		12,56	12,68	-1,0	-13,0	
		Očakáv.		13,46		12,79	12,97	1,8	x	
↗	Vajcia L (od 63 g do 72 g) Balené po 10 ks	Min.	*1	11,33	*1	11,33	11,33	-	-5,8	
		Max.		20,98		20,98	21,85	-4,0	-0,9	
		Priem.		13,98		13,51	13,44	0,5	-11,0	
		Očakáv.		13,98		13,52	13,51	0,0	x	
↗	Vajcia M (od 53 g do 62 g) Balené po 10 ks	Min.		10,40	9,83	*1	9,83	9,83	-	-14,0
		Max.		12,57	13,60		13,60	14,00	-2,9	-18,7
		Priem.		10,84	11,74		11,36	11,31	0,5	-17,5
		Očakáv.		10,83	11,77		11,46	11,47	0,8	x
↘	Vajcia L (od 63 g do 72 g) Balené po 30 ks	Min.		10,00	10,93	*1	10,00	10,00	-	-22,1
		Max.		16,00	15,40		16,00	16,00	-	4,8
		Priem.		10,07	12,32		11,04	11,12	-0,7	-22,7
		Očakáv.		10,06	12,32		11,22	11,42	1,6	x
↘	Vajcia M (od 53 g do 62 g) Balené po 30 ks	Min.	*1	9,69	*1	9,00	9,00	-	-19,6	
		Max.		11,80		14,50	14,50		-13,0	
		Priem.		10,09		9,37	9,42	-0,5	-30,6	
		Očakáv.		10,08		9,47	9,58	1,0	x	

Prameň: PPA – ATIS; oblasti trhu: Zso - západoslovenská oblasť (Bratislavský, Trnavský, Trenčiansky, Nitriansky kraj), Sso - stredoslovenská oblasť (Žilinský, Banskobystrický kraj), Vso - východoslovenská oblasť (Prešovský, Košický kraj), *1 údaj nezverejňujeme (menej ako traja respondenti). Vývoj priemernej očakávanej ceny je rozdiel priemernej očakávanej ceny a ceny zistenej v aktuálnom týždni. Vývoj ostatných cien je rozdiel medzi hodnotou v aktuálnom týždni a hodnotou zistenou pred týždňom, resp. rokom.



Odbytové ceny voľne ložených konzumných vajíč – podstielkový chov

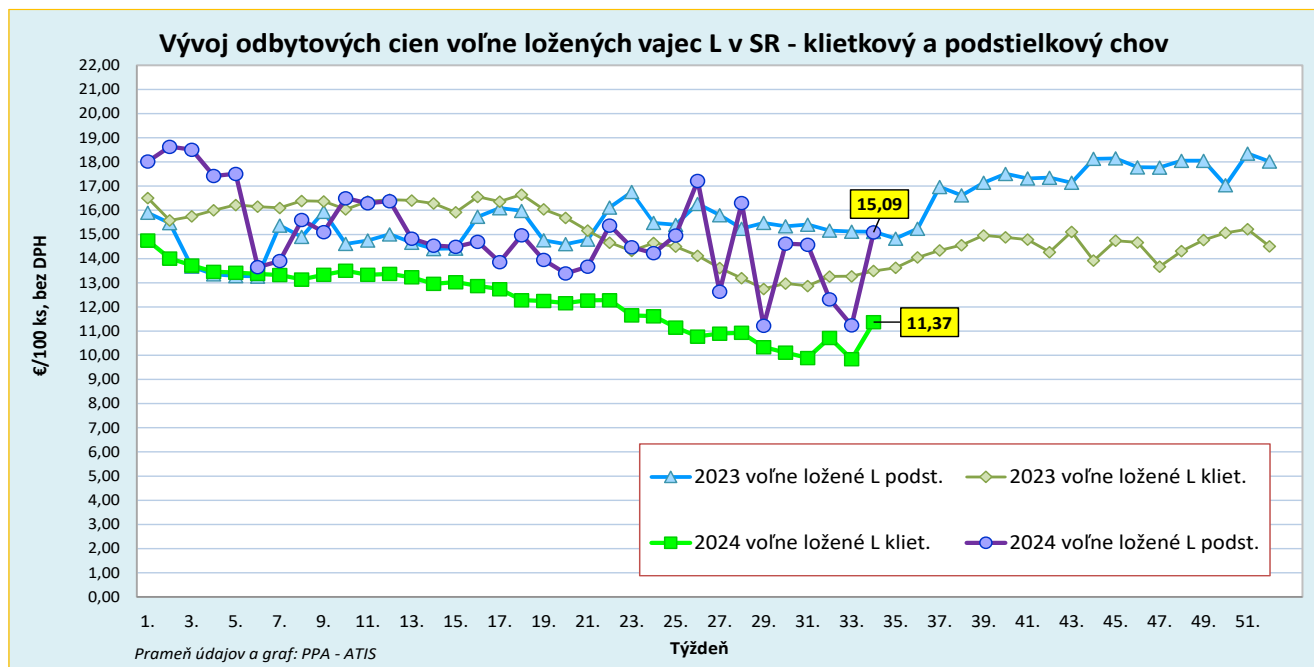
Ceny za 34. týždeň 2024 zisťované v dňoch 26. 08. 2024 – 28. 08. 2024

Ceny sa uvádzajú v €/100 ks bez DPH

Trend týždenného cenového vývoja	Názov produktu	Cena	Zso	Sso	Vso	Priemerná cena SR		Vývoj cien v %	
						34. týždeň 2024	33. týždeň 2024	Týždenný	Medziročný
-	Vajcia XL (73 g a viac) podstielkový chov	Min. Max. Priem. Očakáv.	-	*1	-	*1	*1	*1	- x
↕↕	Vajcia L (od 63 g do 72 g) podstielkový chov	Min. Max. Priem. Očakáv.	-	13,00 15,40 15,11 15,09	*1	13,00 15,40 15,09 15,08	10,50 16,00 11,24 11,24	23,8 -3,8 34,3 -0,1	8,3 0,3 -0,1 x
↘	Vajcia M (od 53 g do 62 g) podstielkový chov	Min. Max. Priem. Očakáv.	-	12,00 18,00 13,81 13,81	*1	12,00 18,00 13,80 13,80	12,00 18,00 14,23 14,23	- - -3,0 -	-7,7 -7,7 -5,8 x
-	Vajcia S (pod 53 g) podstielkový chov	Min. Max. Priem. Očakáv.	-	-	-	-	-	-	*1 x
-	Vajcia netriedené podstielkový chov	Min. Max. Priem. Očakáv.	-	-	-	-	-	-	 x

Prameň: PPA – ATIS; Oblasti trhu: Zso - západoslovenská oblasť (Bratislavský, Trnavský, Trenčiansky, Nitriansky kraj), Sso - stredoslovenská oblasť (Žilinský, Banskobystrický kraj), Vso - východoslovenská oblasť (Prešovský, Košický kraj), *1 údaj nezverejňujeme (menej ako traja respondenti).

Vývoj priemernej očakávanej ceny je rozdiel priemernej očakávanej ceny a ceny zisťenej v aktuálnom týždni. Vývoj ostatných cien je rozdiel medzi hodnotou v aktuálnom týždni a hodnotou zistenou pred týždňom, resp. rokom.



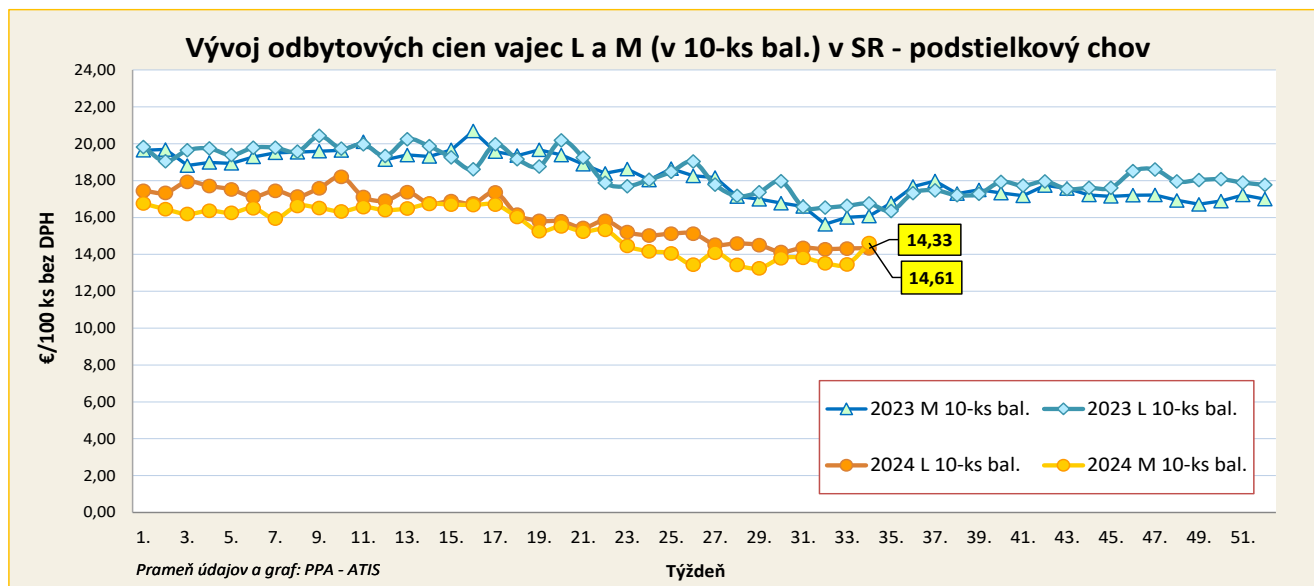
Odbytové ceny balených konzumných vajec – podstielkový chov

Ceny za 34. týždeň 2024 zisťované v dňoch 26. 08. 2024 – 28. 08. 2024

Ceny sa uvádzajú v €/100 ks bez DPH

Trend týždenného cenového vývoja	Názov produktu	Cena	Zso	Sso	Vso	Priemerná cena SR		Vývoj cien v %	
						34. týždeň 2024	33. týždeň 2024	Týždenný	Medziročný
-	Vajcia L (od 63 g do 72 g) Balené po 6 ks podstielkový chov	Min.	-	-	*1	*1	*1	*1	*1
		Max.							
		Priem.							
		Očakáv.							x
-	Vajcia M (od 53 g do 62 g) Balené po 6 ks podstielkový chov	Min.	-	*1	*1	*1	*1	*1	-
		Max.							-23,6
		Priem.							-9,9
		Očakáv.							x
-	Vajcia XL (73 g a viac) Balené po 10 ks podstielkový chov	Min.	-	*1	-	*1	*1	*1	*1
		Max.							
		Priem.							
		Očakáv.							x
↗	Vajcia L (od 63 g do 72 g) Balené po 10 ks podstielkový chov	Min.	*1	14,50	*1	13,80	13,80	-	-10,4
		Max.		15,32		16,00	16,00		-17,7
		Priem.		15,28		14,33	14,32	0,1	-14,5
		Očakáv.		15,26		14,32	14,25	0,0	x
↑	Vajcia M (od 53 g do 62 g) Balené po 10 ks podstielkový chov	Min.	*1	14,50	*1	13,80	13,03	5,9	17,9
		Max.		14,99		14,99	14,94	0,3	-13,9
		Priem.		14,84		14,61	13,46	8,5	-9,2
		Očakáv.		14,83		14,61	13,44	0,0	x
-	Vajcia M (od 53 g do 62 g) Balené po 30 ks podstielkový chov	Min.	-	*1	-	*1	*1	*1	*1
		Max.							
		Priem.							
		Očakáv.							x

Prameň: PPA – ATIS; oblasti trhu: Zso - západoslovenská oblasť (Bratislavský, Trnavský, Trenčiansky, Nitriansky kraj), Sso - stredoslovenská oblasť (Žilinský, Banskobystrický kraj), Vso - východoslovenská oblasť (Prešovský, Košický kraj), *1 údaj nezverejňujeme (menej ako traja respondenti). Vývoj priemernej očakávanej ceny je rozdiel priemernej očakávanej ceny a ceny zistenej v aktuálnom týždni. Vývoj ostatných cien je rozdiel medzi hodnotou v aktuálnom týždni a hodnotou zistenou pred týždňom, resp. rokom.



Odbytové ceny voľne ložených konzumných vajec – chov vo voľnom výbehu

Ceny za 34. týždeň 2024 zisťované v dňoch 26. 08. 2024 – 28. 08. 2024

Ceny sa uvádzajú v €/100 ks bez DPH

Trend týždenného cenového vývoja	Názov produktu	Cena	Zso	Sso	Vso	Priemerná cena SR		Vývoj cien v %	
						34. týždeň 2024	33. týždeň 2024	Týždenný	Medziročný
-	Vajcia L (od 63 g do 72 g) chov vo voľnom výbehu	Min.	*1	*1	-	*1	*1	*1	*1
		Max.							
		Priem.							
		Očakáv.							x
↑	Vajcia M (od 53 g do 62 g) chov vo voľnom výbehu	Min.	*1	*1	-	14,00	13,00	7,7	*1
		Max.				21,76	22,28	-2,3	
		Priem.				15,90	14,37	10,7	
		Očakáv.				15,90	14,37	0,0	x

Prameň: PPA – ATIS

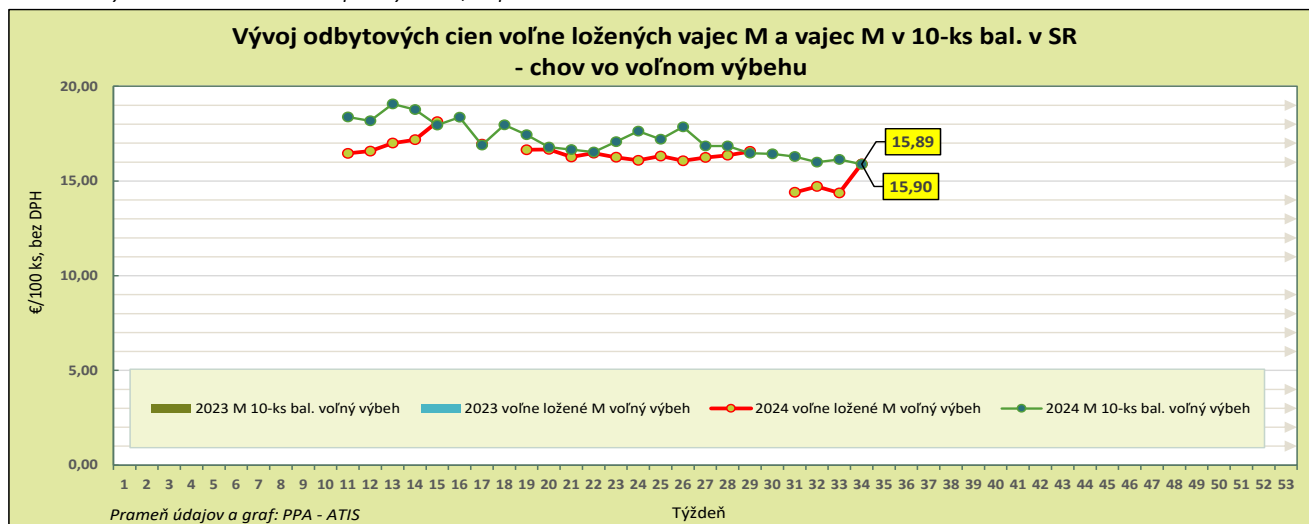
Odbytové ceny balených konzumných vajec – chov vo voľnom výbehu

Ceny za 34. týždeň 2024 zisťované v dňoch 26. 08. 2024 – 28. 08. 2024

Ceny sa uvádzajú v €/100 ks bez DPH

Trend týždenného cenového vývoja	Názov produktu	Cena	Zso	Sso	Vso	Priemerná cena SR		Vývoj cien v %	
						34. týždeň 2024	33. týždeň 2024	Týždenný	Medziročný
-	Vajcia M (od 53 g do 62 g) Balené po 6 ks chov vo voľnom výbehu	Min.	-	-	*1	*1	*1	*1	*1
		Max.							*1
		Priem.							*1
		Očakáv.							x
-	Vajcia L (od 63 g do 72 g) Balené po 10 ks chov vo voľnom výbehu	Min.	-	-	-	-	-	-	*1
		Max.							
		Priem.							
		Očakáv.							x
↘	Vajcia M (od 53 g do 62 g) Balené po 10 ks chov vo voľnom výbehu	Min.	*1	*1	*1	15,67	16,11	-2,7	*1
		Max.				19,30	18,50	4,3	
		Priem.				15,89	16,14	-1,5	
		Očakáv.				15,89	16,19	-	x

Prameň: PPA – ATIS; Oblasti trhu: Zso - západoslovenská oblasť (Bratislavský, Trnavský, Trenčiansky, Nitriansky kraj), Sso - stredoslovenská oblasť (Žilinský, Banskobystrický kraj), Vso - východoslovenská oblasť (Prešovský, Košický kraj), *1 údaj nezverejňujeme (menej ako trija respondenti). Vývoj priemernej očakávanej ceny je rozdiel priemernej očakávanej ceny a ceny zistených v aktuálnom týždni. Vývoj ostatných cien je rozdiel medzi hodnotou v aktuálnom týždni a hodnotou zistenou pred týždňom, resp. rokom.



Odbytové ceny hydinového mäsa a výrobkov od spracovateľov

Ceny za 34. týždeň 2024 zisťované v dňoch 26. 08. 2024 – 28. 08. 2024

Ceny sa uvádzajú v €/kg bez DPH

Trend týždenného cenového vývoja	Názov produktu	Priemerná cena SR		Vývoj cien v %		Očakáv.
		34. týždeň 2024	33. týždeň 2024	Týždenný	Medziročný	€/kg
↗	Kurča pitvané bez drobov chladené tr. A	2,35	2,33	0,8	-6,6	2,35
↘	Kurča pitvané bez drobov mrazené tr. A.	2,07	2,38	-13,0	-18,2	2,07
-	Sliepka pitvaná bez drobov mrazená tr. A.	*1	*1			*1
-	Kuracie prsia s kosťou chladené	*1	*1			*1
↗	Kuracie stehná chladené	2,55	2,51	1,8	-6,0	2,53
↗	Kuracie stehná horné s kosťou a kožou chladené	2,46	2,42	1,5	-7,7	2,38
↗	Kuracie stehná spodné s kosťou chladené	2,63	2,60	1,3	-3,3	2,56
↘	Kuracie krídla chladené	2,19	2,21	-0,9	5,1	2,13
↘	Kuracie rezne chladené	4,71	4,90	-3,8	-8,5	4,68
-	Kuracia drobková zmes chlad.	*1	*1			*1
↗	Kuracie pečienky chladené	2,01	2,01	0,0	-5,5	1,94
↔	Kuracie žalúdky chladené	2,04	2,04	0,0	*1	1,98
↗	Kuracie srdcia chladené	2,29	2,26	1,1	*1	2,12
-	Kuracie prsia s kosťou mrazené	-	-			*1
↗	Kuracie stehná mrazené	2,66	2,59	2,7	8,0	2,66
↑↑	Kuracie stehná horné s kosťou a kožou mrazené	2,60	2,14	21,7	3,5	2,60
↗	Kuracie stehná spodné s kožou mrazené	2,68	2,63	1,9	2,3	2,68
↘	Kuracie krídla mrazené	2,09	2,11	-0,8	1,3	2,09
↘	Kuracie rezne mrazené	4,72	4,73	-0,2	-8,0	4,72

Prameň: PPA – ATIS; *1 údaj nezverejňujeme (menej ako traja respondenti). Vývoj cien je rozdiel medzi hodnotou v aktuálnom týždni a hodnotou zistenou pred týždňom, resp. rokom.

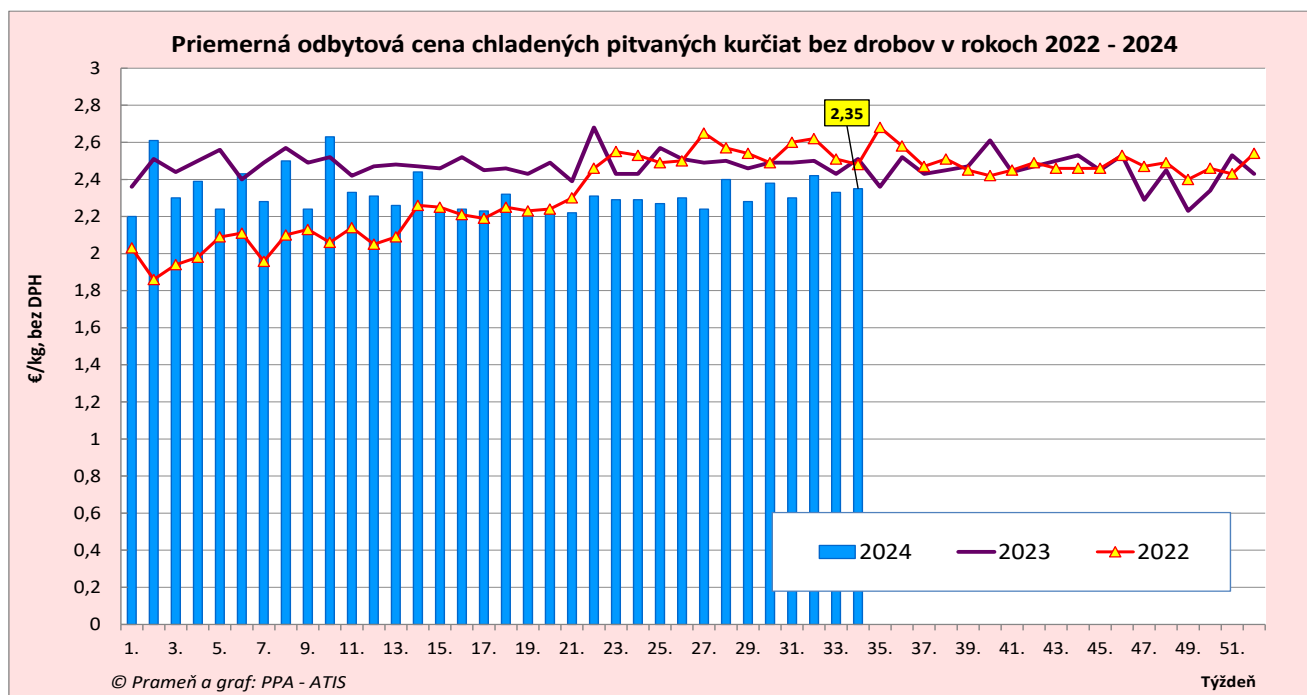
Odbytové ceny hydinového mäsa a výrobkov od spracovateľov

Ceny za 34. týždeň 2024 zisťované v dňoch 26. 08. 2024 – 28. 08. 2024

Ceny sa uvádzajú v €/kg bez DPH

Trend týždenného cenového vývoja	Názov produktu	Priemerná cena SR		Vývoj cien v %		Očakáv.
		34. týždeň 2024	33. týždeň 2024	Týždenný	Medziročný	€/kg
-	Kuracia drobková zmes mrazená	*1	*1			*1
↑↑	Kuracie pečenky mrazené	2,04	1,66	22,9	-5,3	2,04
-	Kuracie žalúdky mrazené	1,73	*1		-12,8	1,73
-	Kuracie srdcia mrazené	*1	*1		4,3	*1
-	Morčie prsia bez kosti a kože mraz.	*1	-			*1
-	Hydinová tlačienka	*1	*1		3,0	*1
↑↑	Kuracia šunka	5,15	4,47	15,3	14,6	0,60
-	Morčacia šunka	*1	*1			*1
↓	Hydinové párky	2,07	2,25	-8,0	-6,5	1,24
-	Bratislavská hydinová saláma	*1	*1			*1

Prameň: PPA – ATIS; *1 údaj nezverejňujeme (menej ako trija respondenti). Vývoj cien je rozdiel medzi hodnotou v aktuálnom týždni a hodnotou zistenou pred týždňom, resp. rokom.



Vydavateľ a spracovateľ cenových informácií:

Pôdohospodárska platobná agentúra
Odbor agrárnych informácií - ATIS
Hraničná 12
815 26 Bratislava
www.apa.sk

Číslo 34/2024; Ročník 9.; 2. 9. 2024

Komoditní manažéri:

Mgr. Adriana Veverková
Mobil: 0918/612 933
e-mail: adriana.veverkova@apa.sk

Ing. Zuzana Turčianska
Mobil: 0918/612 343
e-mail: zuzana.turcianska@apa.sk

e-mail: atis@apa.sk

© Rozmnožovanie a využívanie informácií je možné len po písomnej dohode s Pôdohospodárskou platobnou agentúrou (PPA). Všetky cenové informácie sú spracované s najväčšou starostlivosťou. Informácie, obsiahnuté v tomto materiáli sa zakladajú na informačných zdrojoch, o ktorých sme presvedčení, že sú hodnoverné. Za úplnosť a správnosť uvádzaných informácií sa PPA - ATIS nezaručuje, ako aj nezodpovedá za škody vzniknuté na základe ich využívania.