



## Správa o trhu s mliekom a mliečnymi výrobkami

**Júl 2024**

Číslo 8/2024

Ročník 29.

3. 9. 2024



Agrárne trhové informácie Slovenska

## V tomto čísle

3. **Aktuálny vývoj nákupných cien surového kravského mlieka**  
Nákupná cena surového kravského mlieka od producentov  
Nákupná cena ovčieho a kozieho mlieka
4. **Nákupné ceny a množstvo nakúpeného mlieka od producentov v júli**  
Nákupné ceny ovčieho a kozieho mlieka od producentov v júli
5. **Nákupné ceny a množstvo nakúpeného mlieka od nákupcov v júli**  
Nákupná cena surového kravského mlieka od nákupcov
6. **Predaj a odbytové ceny mlieka a mliečnych výrobkov**
7. **Odbytové ceny mlieka a mliečnych výrobkov v júli**
9. **Odbytové ceny mlieka a mliečnych výrobkov za 28. týždeň 2024**
10. **Vývoj odbytových cien mlieka a mliečnych výrobkov v 28. týždni 2024**
11. **Priemerné odbytové ceny mliečnych výrobkov v EÚ**
12. **Nákupné ceny kravského mlieka vo vybraných krajinách EÚ**
13. **Vývoj cien mliečnych produktov – Global Dairy Trade**
14. **Ceny mlieka a mliečnych výrobkov v zahraničí**  
Česká republika
15. **Maďarsko**
16. **Poľsko**
17. **Spotrebiteľské ceny mliečnych výrobkov v SR v rokoch 2023 -2024**

## Aktuálny vývoj nákupných cien surového kravského mlieka

### Nákupná cena surového kravského mlieka od producentov

V júli 2024 nakúpili spracovatelia od producentov spolu 66 282 ton *surového kravského mlieka*, čo bolo o 3,0 % menej ako v júni 2024.

*Mlieka Q. triedy* sa nakúpilo medzimesačne o 8,9 % menej, spolu 46 733 ton. Celkové nakúpené množstvo *mlieka 1. triedy kvality a neštandardného mlieka* v mesiaci júl neuvádzame z dôvodu nižšieho počtu hlásení od respondentov. Na júlovom nákupe sa *mlieko Q. triedy* podieľalo 70,5 %.

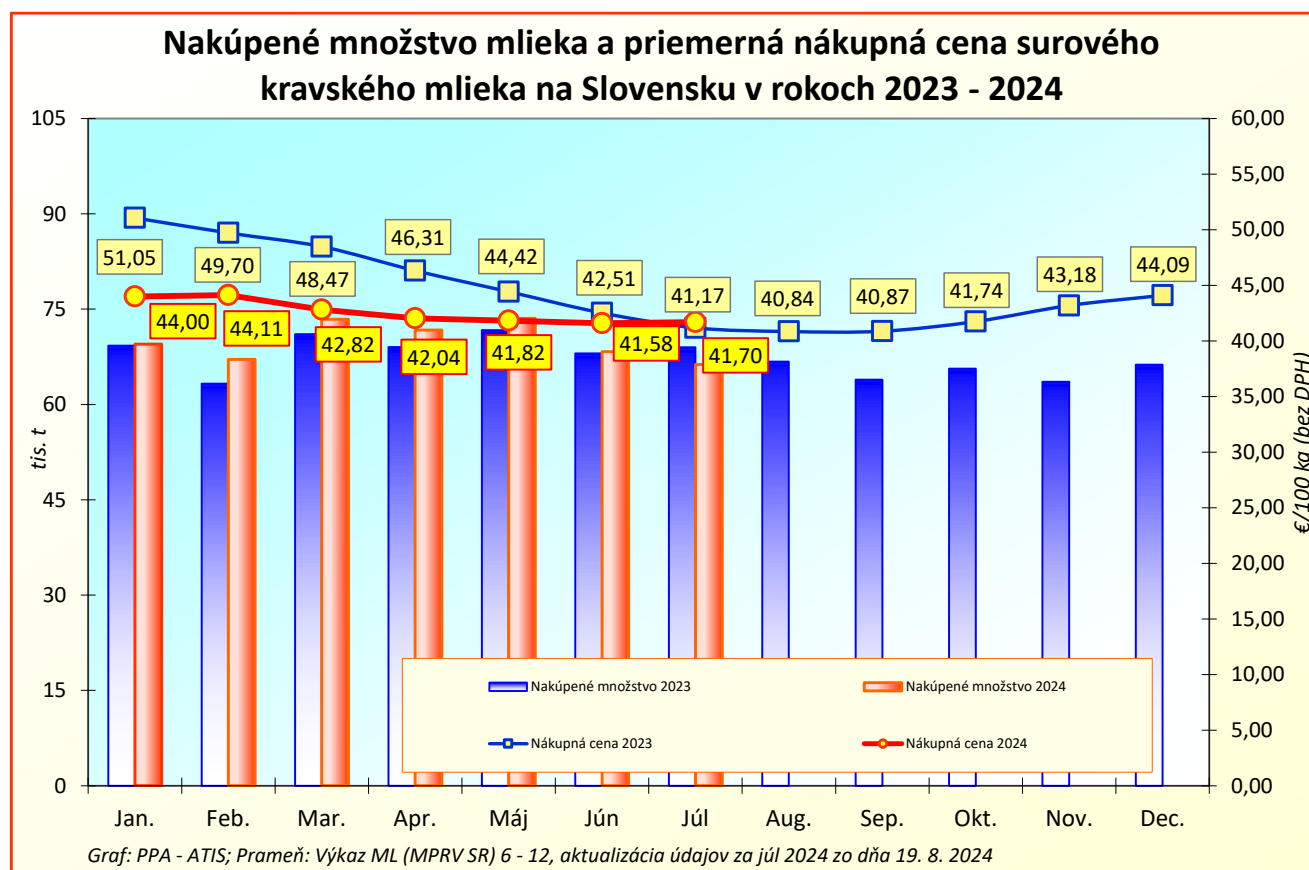
Medziročne nakúpili spracovatelia v júli 2024 *surového kravského mlieka* o 3,9 % menej. V porovnaní s rovnakým obdobím 2023 sa nákup *mlieka Q. triedy* tiež znížil, a to o 6,6 %.

**Medzimesačný vývoj cien:** Priemerná nákupná cena *surového kravského mlieka* sa v júli 2024 zvýšila na úroveň 41,70 €/100 kg (+0,3 %). Cena *mlieka Q. triedy* v júli 2024 posilnila na úroveň 42,00 €/100 kg (+0,6 %). Nákupnú cenu *mlieka 1. triedy* ako aj cenu *neštandardného mlieka* neuvádzame z dôvodu nižšieho počtu hlásení od respondentov v júli.

**Medziročný vývoj cien:** V porovnaní s júlom 2023 bola priemerná nákupná cena *surového kravského mlieka* vyššia o 1,3 % (júl 2023: 41,17 €/100 kg). Nákupná cena *mlieka Q. triedy* kvality sa medziročne tiež zvýšila, a to o 2,3 %.

Priemerný obsah tuku v surovom kravskom mlieku bol na úrovni 3,73 %, čo predstavovalo v porovnaní s júnom nárast o 0,4 % (6. 2024: 3,72 %; 7. 2023: 3,78 %) a obsah bielkovín sa v júli znížil o 0,9 % na 3,26 % (6. 2024: 3,29 %; 7. 2023: 3,27 %).

© PPA – ATIS



## Nákupné ceny a množstvo nakúpeného mlieka od producentov v júli

Ceny sa uvádzajú v €/100 kg bez DPH

Názov produktu	Množstvo/ cena	SR spolu		Vývoj v %	
		Júl 2024	Jún 2024	Mesačný	Medziročný
Surové kravské mlieko, Q. trieda	Množstvo (t)	46 733	51 304	-8,9	-6,6
	Priem. cena	42,00	41,74	0,6	2,3
Surové kravské mlieko, 1. trieda	Množstvo (t)	*1	*1	-	-
	Priem. cena	*1	*1	-	-
Surové kravské mlieko, neštandard	Množstvo (t)	*1	*1	-	-
	Priem. cena	*1	*1	-	-
Surové kravské mlieko spolu	Množstvo (t)	66 282	68 306	-3,0	-3,9
	Obsah tuku v %	3,73	3,72	0,4	-1,2
	Obsah biel. v %	3,26	3,29	-0,9	-0,3
	Priem. cena	41,70	41,58	0,3	1,3
**Surové kravské mlieko spolu	Odhadovaná cena na nasledujúci mesiac	38,68	39,15	-1,2	0,5
Surové kravské mlieko v BIO kvalite	Priem. cena	*1	*1	-	-

Prameň: Výkaz ML (MPRV SR) 6 – 12; \*1 údaj nezverejňujeme (menej ako traja respondenti) \*\*Odhad nákupnej ceny na nasledujúci mesiac  
Poznámka: \*Údaje za júl 2024 sú aktualizované k 19. 8. 2024.

## Nákupné ceny ovčieho a kozieho mlieka od producentov v júli

Ceny sa uvádzajú v €/100 kg bez DPH

Názov produktu	Množstvo/ cena	SR spolu		Vývoj v %	
		Júl 2024	Jún 2024	Mesačný	Medziročný
Ovčie mlieko od prvovýrobcov v SR	Množstvo (t)	1 028	1 317	-21,9	-6,1
	Priem. cena	139,70	140,72	-0,7	-2,0
Kozie mlieko od prvovýrobcov v SR	Množstvo (t)	3	2	46,0	-45,2
	Priem. cena	126,57	126,46	0,1	-

Prameň: Výkaz ML (MPRV SR) 6 – 12

Poznámka: \*Údaje za júl 2024 sú aktualizované k 19. 8. 2024.

## Nákupná cena ovčieho a kozieho mlieka

V júli 2024 sa priemerná nákupná cena *ovčieho mlieka* znížila o 0,7 % na úroveň 139,70 €/100 kg. Medziročne cena ovčieho mlieka v júli oslabila o 2,0 %.

Priemerná nákupná cena *kozieho mlieka* v júli 2024 posilnila o 0,1 % (126,57 €/100 kg).

## Nákupné ceny a množstvo nakúpeného mlieka od nákupcov v júli

Ceny sa uvádzajú v €/100 kg bez DPH

Názov produktu	Množstvo/ cena	SR spolu		Vývoj v %	
		Júl 2024	Jún 2024	Mesačný	Medziročný
Surové kravské mlieko, Q. trieda	Množstvo (t)	24 434	*1	-	-
	Priem. cena	42,42	*1	-	-
Surové kravské mlieko, 1. trieda	Množstvo (t)	*1	*1	-	-
	Priem. cena	*1	*1	-	-
Surové kravské mlieko, neštandard	Množstvo (t)	*1	*1	-	-
	Priem. cena	*1	*1	-	-
Surové kravské mlieko spolu	Množstvo (t)	38 042	39 900	-4,7	15,1
	Priem. cena	42,12	41,99	0,3	-1,3

Prameň: Výkaz ML (MPRV SR) 6 – 12; \*1 údaj nezverejňujeme (menej ako traja respondenti)

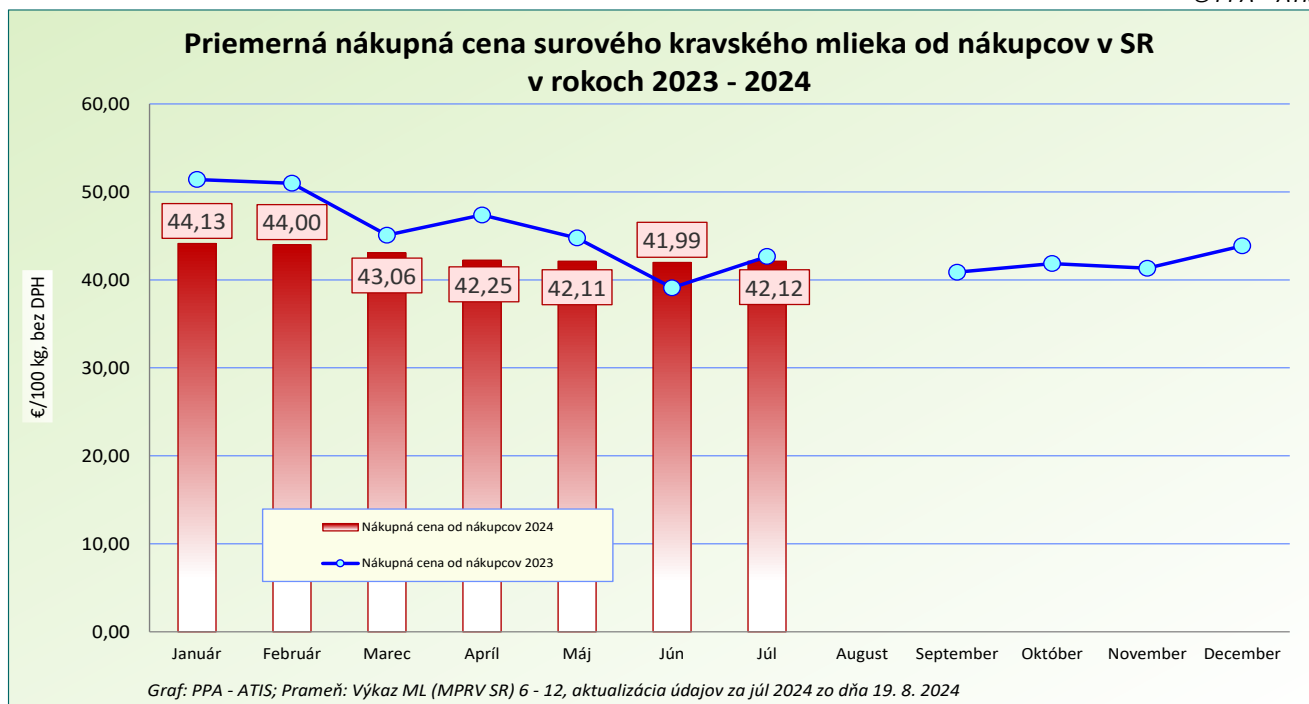
Poznámka: \*Údaje za júl 2024 sú aktualizované k 19. 8. 2024.

### Nákupná cena surového kravského mlieka od nákupcov

V júli 2024 priemerná nákupná cena *mlieka* od nákupcov dosiahla úroveň 42,12 €/100 kg, medziročne bola vyššia o 0,3 %. Nákupná cena *mlieka Q. triedy* dosiahla úroveň 42,42 €/100 kg. Nákupné ceny *mlieka 1. triedy* a *neštandardného mlieka* neuvádzame z dôvodu nižšieho počtu hlásení od respondentov.

Spracovatelia nakúpili v júli 2024 od nákupcov spolu 38 042 ton *surového mlieka*, čo predstavovalo medziročný nárast o 15,1 %.

© PPA – ATIS



## Predaj a odbytové ceny mlieka a mliečnych výrobkov

Mesačný vývoj odbytových cien sa v júli tohto roka prejavil poklesom pri *kyslomliečnych výrobkoch, tavených syroch a tvarohových nátierok, dezertoch a krémoch*, naopak nárast cien zaznamenalo *konzumné mlieko, smotana, maslo a sry spolu (bez tavených syrov)*.

### Konzumné mlieko

Predaj *konzumného mlieka* dosiahol v júli 2024 hodnotu 16 512 ton (+8,2 %), medziročne bol predaj tiež vyšší, a to o 20,9 %. Priemerná odbytová cena medzimesačne stúpila len o 0,1 % na úroveň 61,16 €/100 kg. Predaj *polotučného trvanlivého mlieka* sa v júli 2024 zvýšil o 3,5 % na 7 815 ton, jeho priemerná odbytová cena klesla na úroveň 52,13 €/100 kg, čo v medzimesačnom porovnaní predstavovalo pokles o 0,2 %.

### Konzumná smotana

Predaj *smotany* sa v júli 2024 v porovnaní s júnom 2024 zvýšil o 15,0 % na 1 559 ton. *Kyslej smotany* sa medzimesačne predalo o 13,5 % viac, jej priemerná odbytová cena klesla o 0,4 %.

*Sladkej 33-percentnej smotany* (150 – 500 g bal.) sa v júli 2024 predalo v porovnaní s júnom o 15,9 % viac (59 ton), jej priemerná odbytová cena stúpila o 1,6 %.

### Kyslomliečne výrobky

*Kyslomliečnych výrobkov* predali spracovatelia v júli 2024 spolu 3 511 ton, čo bolo o 15,8 % viac ako v júni 2024. *Jogurtov* sa predalo tiež viac (2 257 ton), čo v medzimesačnom porovnaní predstavovalo zvýšenie o 14,8 %, medziročne sa ich predaj zvýšil o 15,5 %.

Množstvo predaného *bieleho jogurtu s obs. tuku 3 až 10 %* dosiahlo medzimesačne hodnotu 78 ton, čo predstavovalo pokles až o 35,0 %. Odbytová cena sa v porovnaní s minulým mesiacom znížila o 11,1 %.

### Maslo

Predaj *masla (80 - 90 % tuku, najviac 16 % vody)* dosiahol v júli 2024 množstvo 479 ton, čo bolo o 6,2 % menej ako v júni tohto roka. *Masla v 100 - 250 g balení* sa v júni predalo tiež menej, o 8,6 % (449 ton), jeho priemerná odbytová cena oproti mesiacu jún stúpila o 4,5 % na 718,60 €/100 kg. Mierne zvýšenie predaného množstva sme zaznamenali v júli iba pri *masle v blokoch*, ktorého sa predalo o 4,2 % viac (19 ton) a jeho priemerná odbytová cena sa zvýšila o 4,3 % (673,37 €/100 kg).

Medziročne odbytová cena *masla (80 až 90 % tuku)* stúpila o 25,1 % (júl 2023: 573,34 €/100 kg), *masla v 100 až 250 g balení* o 25,6 % (júl 2023: 572,22 €/100 kg) a cena *masla v blokoch* sa medziročne zvýšila o 11,6 %.

### Sry

*Syrov spolu bez tavených* sa v júli 2024 predalo 2 191 ton, ich priemerná odbytová cena zostala takmer na rovnakej úrovni (+0,1 %). Medziročne predaj *syrov spolu* stúpol o 7,3 %, cena klesla o 1,1 % (júl 2023: 538,68 €/100 kg).

*Polotvrdých syrov* sa v júli tohto roka predalo o 7,9 % menej ako v júni, celkové predané množstvo predstavovalo 227 ton. Ich priemerná odbytová cena sa v medzimesačnom porovnaní zvýšila o 1,9 % (694,80 €/100 kg).

Predaj *Eidamskej tehly 45 % t. v. s.* sa v júli tohto roka medzimesačne znížil o 27,2 % na 68 ton. Jej priemerná odbytová cena naopak stúpila, a to na 618,12 €/100 kg (+1,4 %), medziročne stúpila o 4,6 % (júl 2023: 591,13 €/100 kg).

*Čerstvých syrov* sa v SR predalo spolu 833 ton, čo bolo o 9,0 % viac ako v júni. Predaj *tvarohu* medzimesačne stúpol o 3,9 % na 609 ton. Priemerná odbytová cena *mäkkého tvarohu* bola na úrovni 291,66 €/100 kg (-0,6 %), jeho predaj sa v medzimesačnom porovnaní zvýšil o 3,2 %, medziročne predaj stúpol o 1,8 %.

*Tavených syrov* sa v júli 2024 predalo spolu 271 ton, čo bolo o 13,1 % viac ako v júni, ich priemerná odbytová cena bola na úrovni 553,55 €/100 kg (-0,9 %). Medziročne priemerná odbytová cena *tavených syrov* klesla o 1,7 %.

© PPA – ATIS

## Odbytové ceny mlieka a mliečnych výrobkov v júli

Ceny sa uvádzajú v €/100 kg bez DPH, množstvo (predané) v t

Názov produktu	Množstvo/ cena	SR spolu		Vývoj v %	
		Júl 2024	Jún 2024	Mesačný	Medziročný
Konzumné mlieko spolu	Predané množstvo (t)	16 512	15 261	<b>8,2</b>	20,9
	Priemer. cena	<b>61,16</b>	<b>61,09</b>	<b>0,1</b>	-1,9
Polotučné mlieko trvanlivé, 1 l krabica	Predané množstvo (t)	7 815	7 547	3,5	25,7
	Priemer. cena	<b>52,13</b>	<b>52,22</b>	<b>-0,2</b>	-3,5
Smotana spolu	Predané množstvo (t)	1 559	1 355	<b>15,0</b>	9,1
	Priemer. cena	<b>265,63</b>	<b>263,90</b>	<b>0,7</b>	1,7
Smotana - obsah tuku nižší ako 29 %	Predané množstvo (t)	1 043	927	12,5	7,6
	Priemer. cena	<b>222,08</b>	<b>222,45</b>	<b>-0,2</b>	1,1
Smotany kyslé	Predané množstvo (t)	704	620	13,5	3,6
	Priemer. cena	<b>205,89</b>	<b>206,64</b>	<b>-0,4</b>	0,9
Smotana 16 % kyslá 125-250g balenie	Predané množstvo (t)	195	160	21,9	22,8
	Priemer. cena	<b>212,59</b>	<b>211,59</b>	<b>0,5</b>	1,9
Smotana 33% sladká 150-500g balenie	Predané množstvo (t)	59	51	15,9	9,7
	Priemer. cena	<b>340,67</b>	<b>335,33</b>	<b>1,6</b>	1,5
Kyslomliečne výrobky celkom, vrátane jogurtov	Predané množstvo (t)	3 511	3 033	<b>15,8</b>	13,1
	Priemer. cena	<b>170,48</b>	<b>172,33</b>	<b>-1,1</b>	0,6
Jogurty	Predané množstvo (t)	2 257	1 966	14,8	15,5
	Priemer. cena	<b>201,17</b>	<b>202,07</b>	<b>-0,4</b>	0,1
Jogurt biely s obs. tuku min. 3 % a menej ako 10 % 125 – 175 g balenie	Predané množstvo (t)	78	120	-35,0	6,1
	Priemer. cena	<b>177,00</b>	<b>199,10</b>	<b>-11,1</b>	-3,2
Kyslomliečne nápoje	Predané množstvo (t)	1 254	1 067	17,5	9,2
	Priemer. cena	<b>115,26</b>	<b>117,55</b>	<b>-2,0</b>	-0,7
Sušené mliečne výrobky celkom	Predané množstvo (t)	*1	124,13	-	-
	Priemer. cena	*1	<b>322,00</b>	-	-
Maslo (od 80 do 90 % tuku), najviac 16 % vody)	Predané množstvo (t)	479	510	-6,2	10,4
	Priemer. cena	<b>717,24</b>	<b>686,10</b>	<b>4,5</b>	25,1
Maslo čerstvé formované 100 - 250 g balenie (16% vody)	Predané množstvo (t)	449	491	<b>-8,6</b>	8,4
	Priemer. cena	<b>718,60</b>	<b>687,45</b>	<b>4,5</b>	25,6
Maslo bloky (16 % vody)	Predané množstvo (t)	19	18	4,2	5,4
	Priemer. cena	<b>673,37</b>	<b>645,56</b>	<b>4,3</b>	11,6
Syry spolu (bez tavených syrov)	Predané množstvo (t)	2 191	2 009	<b>9,0</b>	7,3
	Priemer. cena	<b>532,79</b>	<b>532,24</b>	<b>0,1</b>	-1,1
Syry vyrobené len z kravského mlieka	Predané množstvo (t)	1 820	1 676	8,6	7,9
	Priemer. cena	<b>496,10</b>	<b>497,12</b>	<b>-0,2</b>	-1,3
Bryndza zimná 125-250g balenie	Predané množstvo (t)	144	127	13,4	611,8
	Priemer. cena	<b>660,16</b>	<b>661,37</b>	<b>-0,2</b>	-10,4
Polotvrdé syry	Predané množstvo (t)	227	246	-7,9	0,7
	Priemer. cena	<b>694,80</b>	<b>681,85</b>	<b>1,9</b>	3,7

Prameň: Výkaz ML (MPRV SR) 6 – 12;

Poznámka: \*Údaje za júl 2024 sú aktualizované k 19. 8. 2024.

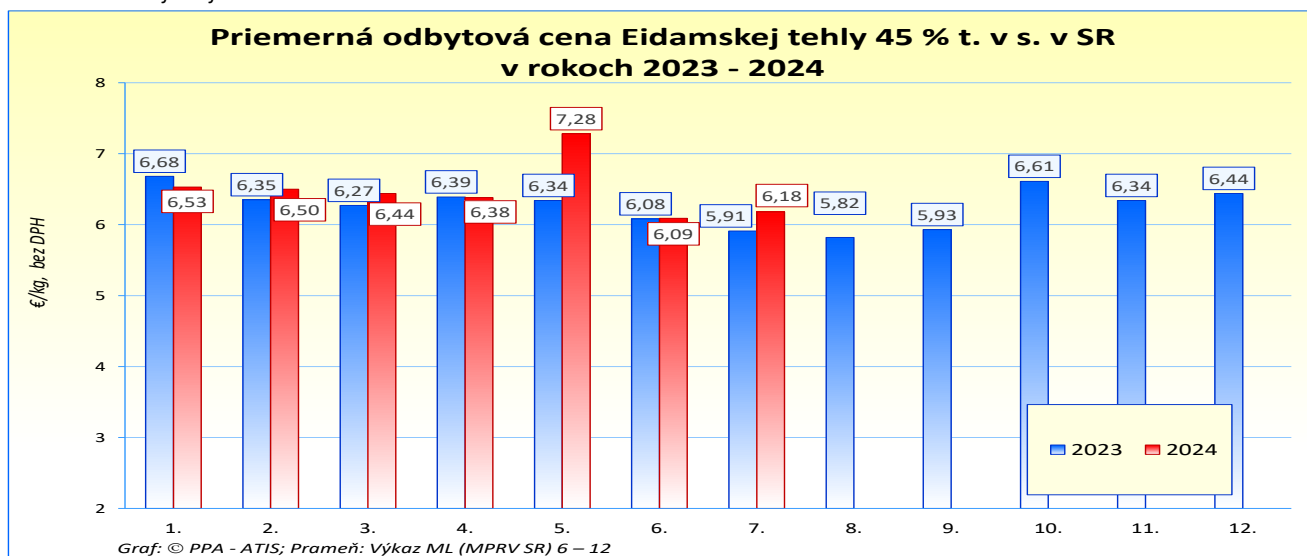
## Odbytové ceny mlieka a mliečnych výrobkov v júli

Ceny sa uvádzajú v €/100 kg bez DPH, množstvo (predané) v t

Názov produktu	Množstvo/ cena	SR spolu		Vývoj v %	
		Júl 2024	Jún 2024	Mesačný	Medziročný
Eidamská tehla 45 % t. v s.	Predané množstvo (t)	68	93	-27,2	-10,4
	Priemer. cena	618,12	609,37	1,4	4,6
Čerstvé syry	Predané množstvo (t)	833	764	9,0	10,3
	Priemer. cena	349,42	344,95	1,3	0,7
Hrudka kravská	Predané množstvo (t)	200	152	32,2	35,4
	Priemer. cena	460,17	461,89	-0,4	-4,3
Tvarohy	Predané množstvo (t)	609	587	3,9	6,3
	Priemer. cena	297,57	299,02	-0,5	-0,9
Tvaroh mäkký 250g balenie	Predané množstvo (t)	269	260	3,2	1,8
	Priemer. cena	291,66	293,50	-0,6	-1,2
Tvaroh tučný 250g balenie	Predané množstvo (t)	103	90	14,6	-6,0
	Priemer. cena	329,44	336,63	-2,1	0,7
Parené syry spolu	Predané množstvo (t)	398	361	10,3	7,3
	Priemer. cena	771,24	767,84	0,4	0,4
Parenica údená	Predané množstvo (t)	70	71	-0,5	-11,9
	Priemer. cena	728,87	717,03	1,7	3,6
Oštiepok údený 40-50 % obsahom t. v s.	Predané množstvo (t)	13	11	14,3	36,4
	Priemer. cena	717,16	711,35	0,8	-6,5
Tavené syry spolu	Predané množstvo (t)	271	240	13,1	13,8
	Priemer. cena	553,55	558,77	-0,9	-1,7
Tavené syry 70 % t. v s.	Predané množstvo (t)	114	97	16,7	-7,2
	Priemer. cena	560,72	562,82	-0,4	-1,2
Tvarohové nátierky, dezerty a krémy	Predané množstvo (t)	238	221	7,9	1,6
	Priemer. cena	327,59	333,01	-1,6	2,4

Prameň: Výkaz ML (MPRV SR) 6 – 12;

Poznámka: \*Údaje za júl 2024 sú aktualizované k 19. 8. 2024.



## Odbytové ceny mlieka a mliečnych výrobkov za 28. týždeň 2024

Ceny za 28. týždeň 2024 zisťované v dňoch 15.7. 2024 - 17. 7. 2024

Ceny sa uvádzajú v €/100 kg bez DPH

Trend týždenného cenového vývoja	Názov produktu	Cena	Otz	Ots	Otv	SR spolu		Vývoj cien v %	
						28. týždeň 2024	27. týždeň 2024	Týždenný	Medziročný
↘	Polotučné mlieko trvanlivé 1,5 % tuk	Min.	49,00	-	*1	49,00	51,00	-3,9	6,5
		Max.	51,00			51,00	55,00	-7,3	-1,9
		Priem.	50,56			50,66	51,70	-2,0	3,7
↗	Smotana kyslá, (12 – 14 % tuk), 150 - 250 g balenie	Min.	167,00	-	*1	167,00	165,00	1,2	0,0
		Max.	253,00			410,00	420,00	-2,4	2,5
		Priem.	209,15			218,69	209,96	4,2	3,2
↗	Smotana sladká, (30 – 33 % tuk), 100 - 500 g balenie	Min.	*1	*1	*1	336,00	340,00	-1,2	15,9
		Max.				405,00	420,00	-3,6	0,0
		Priem.				356,79	346,73	2,9	6,3
↗	Maslo čerstvé, 100 - 250 g balenie	Min.	608,00	606,00	657,00	606,00	588,00	3,1	10,6
		Max.	835,00	723,00	1 040,00	1 040,00	888,00	17,1	-7,8
		Priem.	714,48	711,93	776,32	739,58	710,68	4,1	23,8
↗	Maslo čerstvé 250 g balenie	Min.	608,00	*1	*1	608,00	611,00	-0,5	19,7
		Max.	841,00			841,00	825,00	1,9	6,2
		Priem.	681,94			719,18	704,91	2,0	21,7
↘	Maslo bloky, (16 % vody)	Min.	*1	*1	*1	604,00	608,00	-0,7	9,8
		Max.				800,00	800,00	0,0	25,0
		Priem.				665,15	667,01	-0,3	12,1
↘	Tvaroh mäkký, 250 g balenie	Min.	269,00	*1	*1	199,00	199,00	0,0	-2,0
		Max.	344,00			584,00	616,00	-5,2	-11,5
		Priem.	294,24			283,39	287,12	-1,3	-3,9
↑	Tvaroh tučný 250 g balenie, (tuk 38 % a viac)	Min.	298,00	-	*1	232,00	233,00	-0,4	-3,3
		Max.	413,00			413,00	363,00	13,8	4,3
		Priem.	349,68			344,05	319,39	7,7	6,2
↘	Eidamská tehla, 45 % t. v s.	Min.	475,00	*1	*1	475,00	490,00	-3,1	-7,6
		Max.	685,00			730,00	730,00	0,0	-4,9
		Priem.	500,70			672,97	700,45	-3,9	-10,7
↘	Parenica neúdená	Min.	684,00	*1	*1	684,00	678,00	0,9	5,1
		Max.	821,00			1 500,00	1 500,00	0,0	82,7
		Priem.	695,01			696,89	719,36	-3,1	4,6
↑	Parenica údená	Min.	683,00	*1	*1	683,00	563,00	21,3	23,7
		Max.	882,00			1 280,00	1 280,00	0,0	39,7
		Priem.	693,89			706,77	604,14	17,0	19,5
↗	Oštiepok údený 40 – 50 % t. v s.	Min.	*1	*1	*1	604,00	602,00	0,3	-2,7
		Max.				1 610,00	1 610,00	0,0	73,1
		Priem.				734,92	721,27	1,9	17,5
↘	Polooštiepok údený	Min.	640,00	*1	*1	640,00	646,00	-0,9	1,1
		Max.	883,00			1 170,00	1 170,00	0,0	28,3
		Priem.	749,25			749,70	755,30	-0,7	-0,4
↓	Bryndza letná 125 - 250 g balenie	Min.	661,00	630,00	*1	630,00	630,00	0,0	0,0
		Max.	755,00	1 150,00		1 150,00	1 150,00	0,0	27,8
		Priem.	688,95	780,87		716,77	784,47	-8,6	-3,7
↘	Bryndza letná 2 - 5 - 10 kg (voľná)	Min.	*1	620,00	*1	620,00	620,00	0,0	3,3
		Max.		1 150,00		1 150,00	1 150,00	0,0	27,8
		Priem.		702,76		668,46	683,61	-2,2	0,7
-	Sušené plnotučné mlieko, SPM (25 kg vrece)	Min.	*1	*1	*1	360,00	*1	-	-30,8
		Max.				650,00			-12,2
		Priem.				361,69			-32,3
-	Sušené odtučnené mlieko, SOM (25 kg vrece)	Min.	-	*1	-	*1	*1	-	-
		Max.							
		Priem.							

Prameň: PPA – ATIS; Otz - Oblasť trhu západ (Bratislavský kraj, Trnavský kraj, Trenčiansky kraj, Nitriansky kraj), Ots - Oblasť trhu stred (Žilinský kraj, Banskobystrický kraj), Otv - Oblasť trhu východ (Košický kraj, Prešovský kraj), \*1 - údaj nezverejňujeme (menej ako trija respondenti).

## Vývoj odbytových cien mliečnych výrobkov v 28. týždni 2024

### Týždenný vývoj

V 28. týždni 2024 bol zaznamenaný pri odbytových cenách vybraných mliečnych výrobkov pohyb cien v rozpätí od -8,6 % pri *bryndzi letnej 125-250 g balenie* a do +17,0 % pri *parenici údenej*.

Priemerná odbytová cena *Eidamskej tehly 45 % t. v s.* klesla o 3,9 % na 672,97 €/100 kg. Odbytová cena *balenej letnej bryndze* oproti 27. týždňu klesla na 716,77 €/100 kg (-8,6 %), takisto klesla aj cena *letnej bryndze voľnej*, a to na úroveň 668,46 €/100 kg (-2,2 %). V 28. týždni 2024 priemerná odbytová cena *neúdennej parenice* bola na úrovni 696,89 €/100 kg (-3,1 %). Priemerná odbytová cena *údennej parenice* v 28. týždni tohto roka oproti 27. týždňu stúpila až na úroveň 706,77 €/100 kg (+17,0 %), odbytová cena *údeného oštiepka* stúpila na 734,92 €/100 kg (+1,9 %), naopak cena *údeného polooštiepka* v sledovanom týždni klesla na 749,70 €/100 kg (-0,7 %).

Odbytová cena *čerstvého masla v 100 - 250 g balení* dosiahla úroveň 739,58 €/100 kg (+4,1 %), cena *masla v 250 g bal.* tiež stúpila, o 2,0 % (719,18 €/100 kg). Cena *masla v blokoch* oproti 27. týždňu klesla na úroveň 665,15 €/100 kg (-0,3 %).

Pri *smotane kyslej (12 – 14 % tuk)* bol zaznamenaný v týždennom porovnaní nárast ceny o 4,2 % a takisto pri *smotane sladkej (30 - 33 % tuk)* nárast odbytovej ceny, a to o 2,9 %.

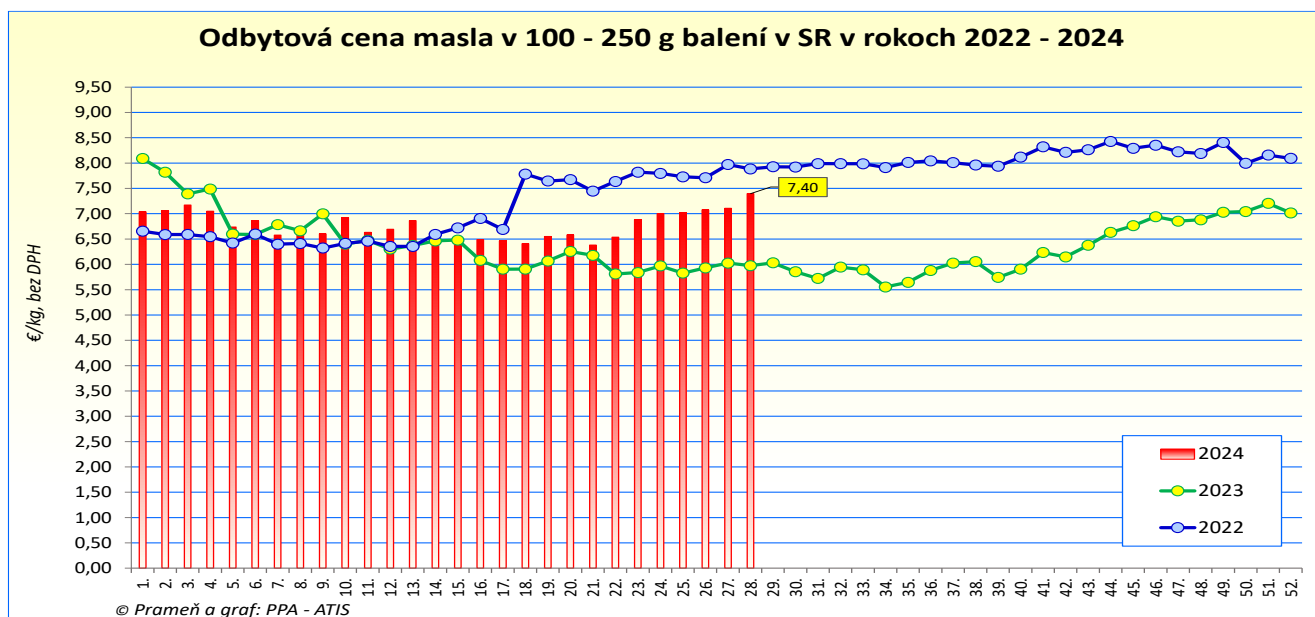
### Medziročný vývoj

Priemerné odbytové ceny výrobkov sa medziročne vyvíjali smerom dole pri *polooštiepku údenom* (-0,4 %), *bryndzi letnej v 125-250g balení* (-3,7 %), *tvorohu mäkkom v 250 g balení* (-3,9 %), pri *eidamskej tehle* (-10,7 %), a pri *sušenom plnotučnom mlieku (25 kg vrece)*, ktorého odbytová cena medziročne klesla až o 32,3 %.

Naopak, medziročný nárast odbytových cien zaznamenalo *polotučné mlieko trvanlivé 1,5% tuk* (+3,7%), *smotana kyslá (12-14% tuk)* o 3,2 %, *smotana sladká (30-33% tuk)* o 6,3 %, *maslo čerstvé 250 g balenie* (+21,7 %), *maslo bloky (16 % vody)* o 12,1 %, *tvoroh tučný* (+6,2%), *neúdená parenica* (+4,6 %), *údená parenica* (+19,5 %), *oštiepok údený* (+17,5 %), *bryndza letná voľná* (+0,7 %). Najväčší nárast ceny v medziročnom porovnaní bol zaznamenaný pri *čerstvom masle v 100-250 g balení*, ktorého odbytová cena stúpila až o 23,8 % (28. týždeň 2023: 597,51 €/100 kg).

Medziročný vývoj odbytových cien vybraných mliečnych výrobkov sa pohyboval v rozpätí od -32,3 % až do +23,8 %.

© PPA – ATIS



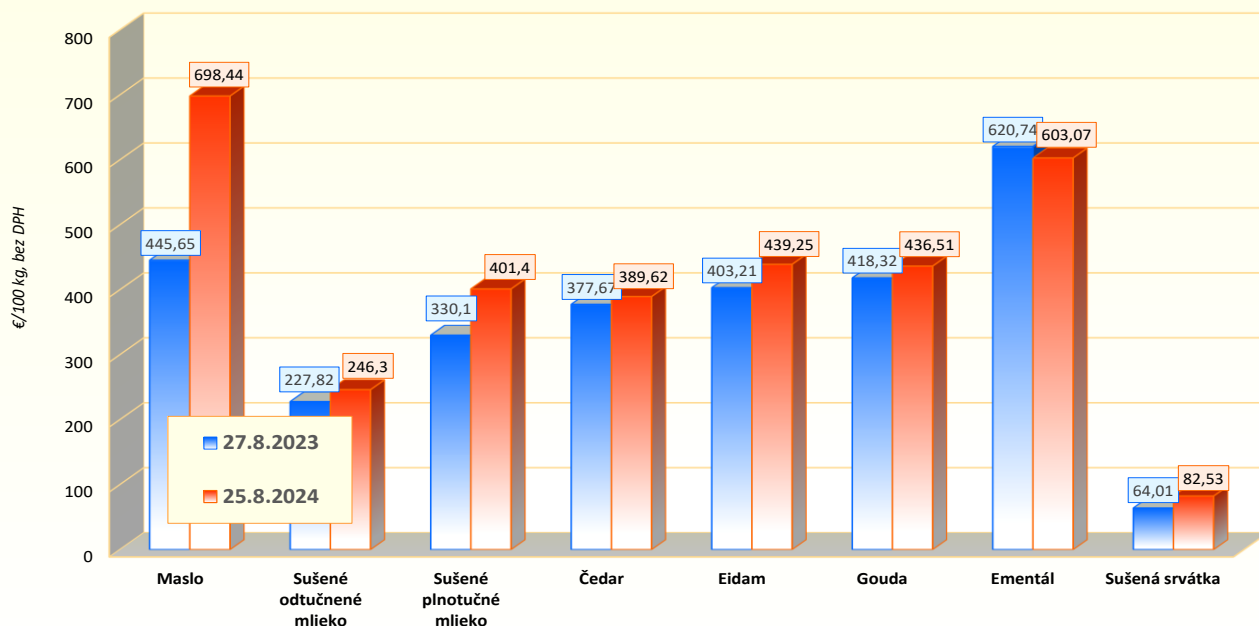
## Priemerné odbytové ceny mliečnych výrobkov v EÚ

EUR/100 kg (bez DPH)

Produkt/dátum	Maslo	Sušené odtučnené mlieko	Sušené plnotučné mlieko	Čedar	Eidam	Gouda	Ementál	Sušená srvátka
27.8.2023	445,65	227,82	330,10	377,67	403,21	418,32	620,74	64,01
28.4.2024	574,87	237,62	362,77	392,24	430,89	435,43	609,80	78,33
5.5.2024	579,39	237,70	361,15	392,24	434,50	435,71	572,97	76,83
12.5.2024	583,82	240,08	365,39	391,98	429,41	433,98	607,08	76,48
19.5.2024	597,10	243,42	368,40	390,30	437,66	435,22	598,97	77,44
26.5.2024	609,91	245,02	373,23	389,53	436,74	436,63	605,43	78,13
2.6.2024	628,33	247,14	377,12	389,68	435,90	436,41	585,81	78,37
9.6.2024	630,93	247,92	378,54	390,86	435,53	433,74	613,31	80,56
16.6.2024	637,36	245,77	376,54	387,07	424,47	426,87	579,55	79,29
23.6.2024	638,48	243,45	381,15	387,23	423,20	426,79	613,50	78,53
30.6.2024	641,08	240,48	385,46	386,76	432,73	439,69	599,95	77,83
7.7.2024	644,65	239,46	380,42	388,01	434,94	436,59	596,04	78,36
14.7.2024	654,49	238,05	383,01	388,50	433,51	436,86	594,02	79,40
21.7.2024	654,21	235,50	380,00	389,41	432,62	438,28	576,38	80,49
28.7.2024	657,45	237,47	378,52	389,51	429,89	439,67	556,77	80,62
4.8.2024	668,34	239,57	385,75	389,25	433,90	434,88	581,28	79,98
11.8.2024	675,22	241,47	392,19	390,31	436,21	444,24	602,39	79,98
18.8.2024	688,94	243,76	391,80	390,22	447,11	442,52	593,63	81,70
25.8.2024	698,44	246,30	401,40	389,62	439,25	436,51	603,07	82,53
Týždenný vývoj v %	1,4	1,0	2,5	-0,2	-1,8	-1,4	1,6	1,0
Medziročný vývoj v %	56,7	8,1	21,6	3,2	8,9	4,3	-2,8	28,9

Prameň: Európska komisia; Poznámka: Ceny mliečnych výrobkov hlásené týždenne členskými štátmi EÚ podľa Nariadenia EK 2017/1185 (Článok 11 – Príloha 1.7); Odbytové ceny výrobkov sú v €/100 kg, bez DPH; údaje EK sú aktualizované k 28. 8. 2024.

Priemerné odbytové ceny vybraných mliečnych výrobkov v EÚ v rokoch 2023 - 2024  
(30. 7. 2023/28. 7. 2024)



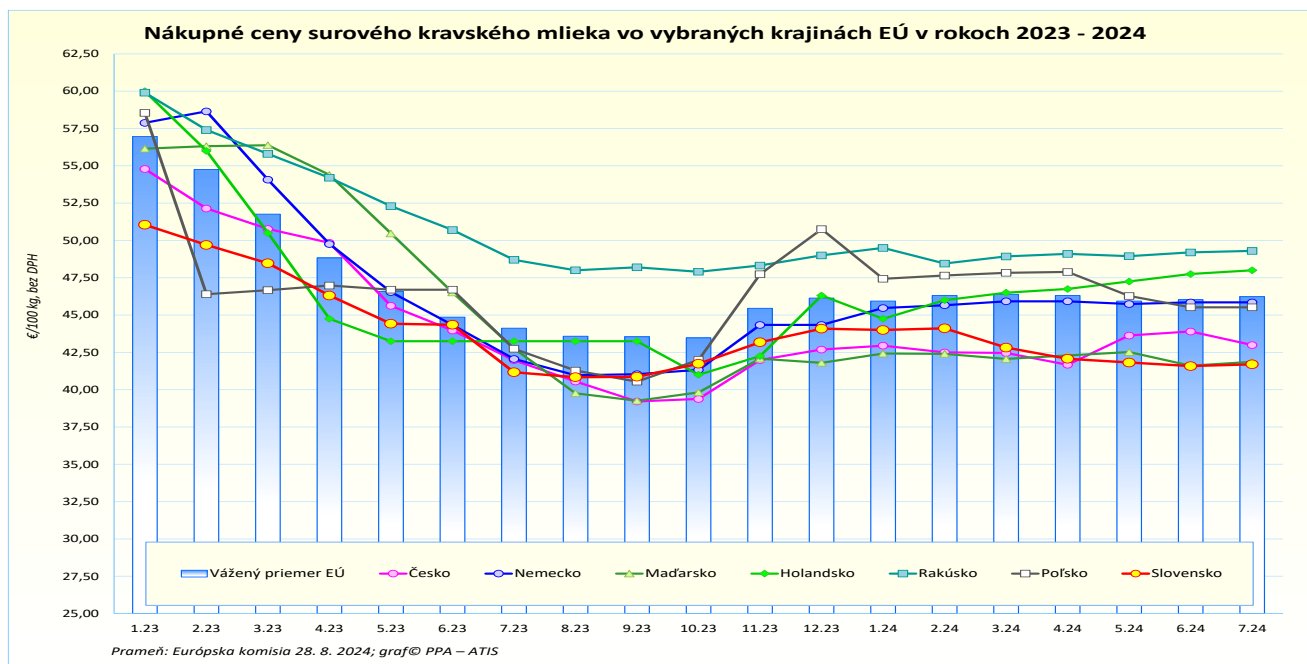
Prameň: Európska komisia; Poznámka: Ceny mliečnych výrobkov hlásené týždenne členskými štátmi EÚ podľa Nariadenia EK 2017/1185 (Článok 11 – Príloha 1.7)

## Nákupné ceny kravského mlieka vo vybraných krajinách EÚ

v EUR/100 kg (bez DPH)

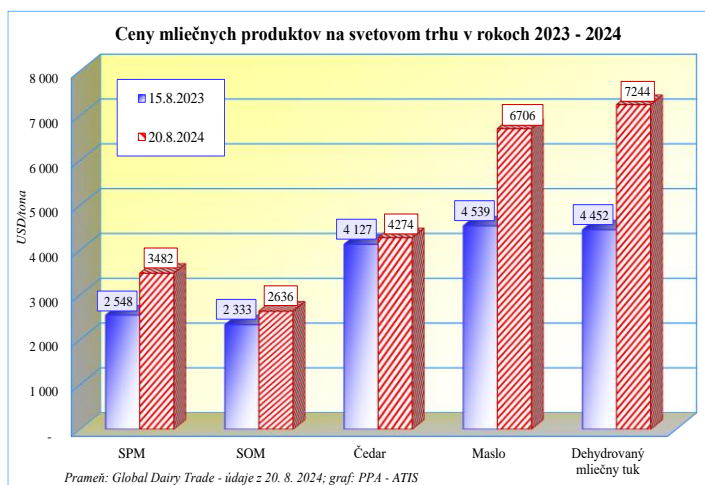
Krajina/mesiac	Belgicko	Česko	Nemecko	Francúzsko	Taliansko	Maďarsko	Holandsko	Rakúsko	Poľsko	Slovensko	Vážený priemer EÚ-27 <sup>1/</sup>
	Cena v €/100 kg										
7./2023	38,99	41,03	40,97	45,90	51,05	40,44	43,25	48,73	42,16	41,17	43,73
8./2023	38,70	40,04	40,98	46,49	49,46	39,32	43,25	48,59	41,72	40,84	43,54
9./2023	38,04	39,92	41,35	46,83	48,68	39,80	41,45	47,44	41,09	40,87	43,39
10./2023	38,66	40,71	42,99	47,45	48,33	40,64	41,00	47,88	43,74	41,74	44,34
11./2023	40,57	41,99	44,47	47,38	48,55	42,08	42,25	48,32	47,74	43,18	45,44
12./2023	43,28	43,31	45,45	47,34	49,78	42,43	46,31	49,42	49,44	44,09	46,58
1./2024	43,63	43,34	45,89	47,04	48,58	43,11	46,31	48,52	47,64	44,00	46,45
2./2024	43,40	42,50	45,66	46,84	49,55	42,40	46,00	48,45	47,65	44,11	46,39
3./2024	43,85	42,46	45,99	46,57	49,71	42,06	46,50	48,93	47,83	42,82	46,44
4./2024	43,79	42,84	45,88	46,04	49,55	42,32	46,75	49,40	47,58	42,07	46,09
5./2024	43,34	43,63	45,70	45,76	50,00	42,52	47,25	48,95	46,28	41,82	45,97
6./2024	43,79	43,90	45,85	45,94	49,70	41,61	47,75	49,20	45,52	41,58	46,03
7./2024	<sup>2)</sup> 48,56	<sup>2)</sup> 42,99	<sup>2)</sup> 45,85	<sup>2)</sup> 46,12	<sup>2)</sup> 50,00	<sup>2)</sup> 41,87	<sup>2)</sup> 48,00	<sup>2)</sup> 49,30	<sup>2)</sup> 45,52	*41,70	<sup>3)</sup> 46,23
Vývoj (%) 7.24/6.2024, <sup>4)</sup> odhad	10,9	-2,1	0,0	0,4	0,6	0,6	0,5	0,2	0,0	-5,8	0,4
Vývoj (%) 7.24/7.23, <sup>4)</sup> odhad	24,5	4,8	11,9	0,5	-2,1	3,5	11,0	1,2	8,0	-4,9	5,7

Prameň: Európska komisia (EK), podľa Nariadenia EK č. 2017/1185 (Článok 12a) – Príloha II.4a)); Poznámka: <sup>1)</sup>vážený priemer nákupnej ceny mlieka, údaje EK sú aktualizované ku dňu 28. 8. 2024; <sup>2)</sup>odhadovaná cena - odhad členského štátu, <sup>3)</sup>odhad DG AGRI, <sup>4)</sup>odhad vývoja cien je vypočítaný z odhadovanej ceny v aktuálnom mesiaci roku 2024 a cien mlieka v členských štátoch v roku 2024; údaje EK sú aktualizované ku dňu 28. 08. 2024; \*Nákupné ceny mlieka v SR za júl 2024 sú aktualizované podľa rezortného Výkazu ML (MPRV SR) 6 - 12 k 19. 8. 2024.



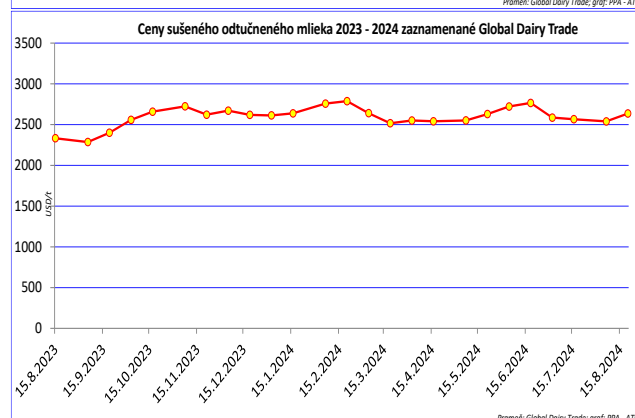
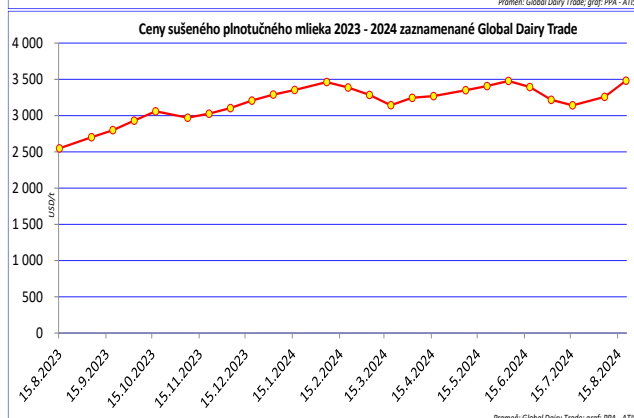
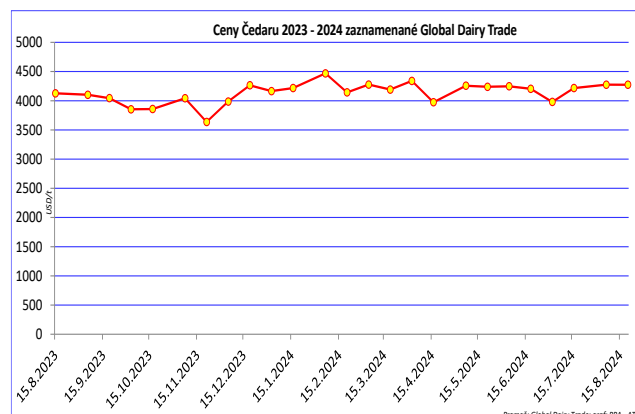
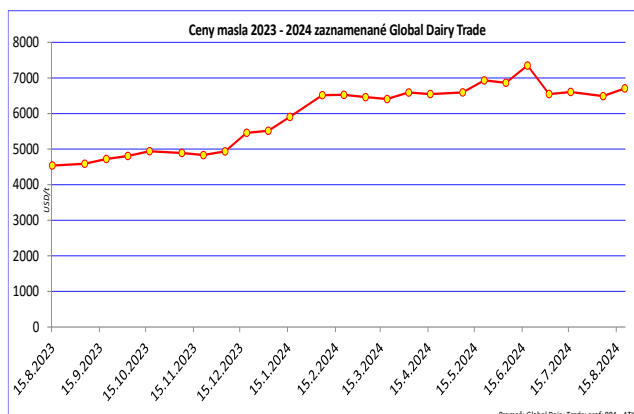
## Vývoj cien mliečnych produktov – Global Dairy Trade

Ceny všetkých mliečnych produktov na burze „Global Dairy Trade“ v období júl až august k dátumu 20. 8. 2024 stúpili. Najvýraznejšie (+19,3 %) sa zvýšila cena laktózy na hodnotu 945 USD/tonu. Najmenší nárast ceny bol zaznamenaný pri Čedare (+1,4 %). Cena sušeného plnotučného mlieka (SPM) bola na úrovni 3 482 USD/tonu, čo v medzimesačnom porovnaní predstavovalo o 10,8 % zvýšenie ceny. Ceny Dehydrovaného mliečného tuku (DMT) a sušeného odtučneného mlieka (SOM) sa zvýšili o 7,1 %, resp. 2,7 %. Maslo bolo v porovnaní s minulým mesiacom drahšie o 1,5 % (6 706 USD/tonu).



V medziročnom porovnaní sa ceny sledovaných mliečnych produktov na burze GDT pohybovali v rozpätí od +3,6 % pri Čedare (15. august 2023: 4 127 USD/tonu) do +62,7 % pri DMT (15. august 2023: 4 452 USD/tonu). Vývoj cien ostatných produktov bol medziročne nasledovný: maslo +47,7 % (15. august 2023: 4 539 USD/tonu), SPM +36,7 % (15. august 2023: 2 548 USD/tonu), SOM +13,0 % (15. august 2023: 2 333 USD/tonu).

© PPA – ATIS/Global Dairy Trade



Prameň: Global Dairy Trade; grafy: PPA-ATIS

## Ceny mlieka a mliečnych výrobkov v zahraničí

### Česká republika

#### Nákupné ceny mlieka v ČR

v Kč/100 l, €/100 l, množstvo mlieka v tis. l, (bez DPH)

	Min., max., priemerná cena v Kč/100 l			Nakúpené množstvo/Priem. obsah tuku v %/ Priem. obs. bielkovín v %			Priemerná cena v €/100 l
	Min. cena	Max. cena	Priem. Cena	Množstvo v tis. litroch	Priem. obsah tuku v %	Priem. obsah bielkovín v %	
Júl 2023	968,00	1 132,00	1 029,00	227 439	3,74	3,39	43,43
Jún 2024	1 061,00	1 157,00	1 106,00	234 183	3,72	3,38	44,64
Júl 2024	<b>1 062,00</b>	<b>1 210,00</b>	<b>1 108,00</b>	<b>233 684</b>	<b>3,69</b>	<b>3,36</b>	<sup>1)</sup> <b>43,80</b>
Vývoj 6. 2024/5. 2024 v %	-4,0	9,4	0,2	-0,2	-0,8	-0,6	-

Prameň: Oddělení státní statistické služby Mze ČR; Poznámka: <sup>1)</sup>Cena prepočítaná priemerným kurzom ECB za júl 2024, 1€ = 25,298 CZK

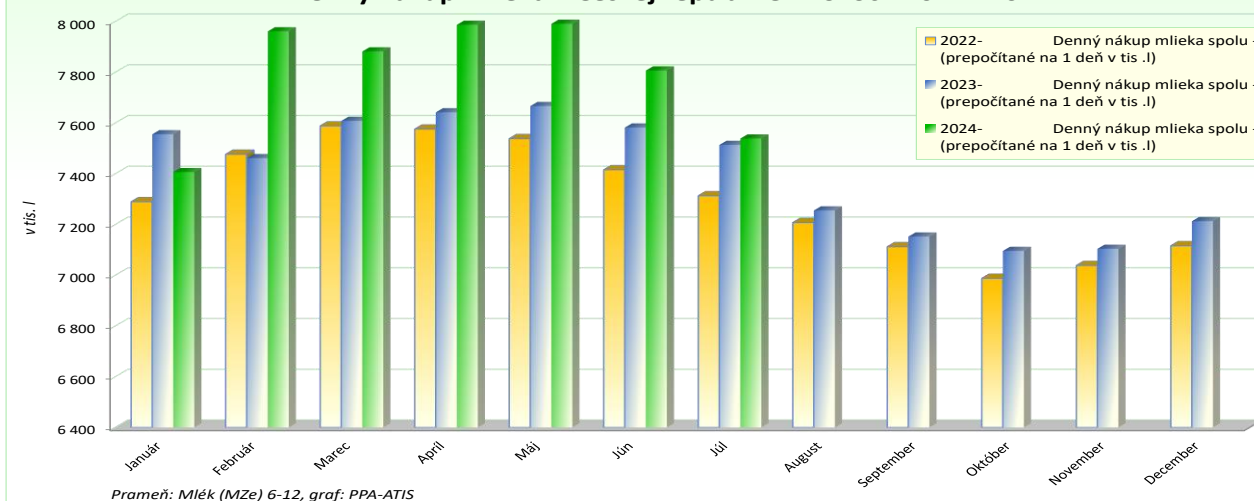
#### Odbytové ceny mlieka a mliečnych výrobkov v ČR

v Kč/l (kg), v €/l (kg), (bez DPH)

Výrobok	7. 2023	6. 2024	7. 2024	Vývoj (%) 7. 2024/6. 24	Vývoj (%) 7. 2024/2023	Priemerná cena v €/l (kg)
Mlieko polotučné trv., tuk 1,5 – 1,8 %	12,37	13,31	<b>12,91</b>	-3,0	4,4	<b>0,51</b>
Mlieko plnotučné čerstvé, tuk min. 3,5 %	18,77	17,86	<b>17,68</b>	-1,0	-5,8	<b>0,70</b>
Mlieko polotučné čerstvé, tuk 1,5 – 1,8 %	15,44	14,76	<b>14,62</b>	-0,9	-5,3	<b>0,58</b>
Jogurt biely do 4,5 % tuku	31,78	31,57	<b>31,66</b>	0,3	-0,4	<b>1,25</b>
Jogurt ochutený v obaloch do 1 kg	43,32	43,55	<b>44,31</b>	1,7	2,3	<b>1,75</b>
Maslo v spotrebiteľ. bal., obs. tuku ≥ 82 %	134,66	166,91	<b>164,15</b>	-1,7	21,9	<b>6,49</b>
Tvaroh mäkký, odtučnený, nízkotučný až tučný v spotrebiteľskom bal. do 500 g	52,85	50,54	<b>52,71</b>	4,3	-0,3	<b>2,08</b>
Syry eidamského typu do 30 % t. v s.	86,53	98,29	<b>94,88</b>	-3,5	9,6	<b>3,75</b>
Syry eidamského typu nad 40 % t. v s.	128,09	125,02	<b>130,05</b>	4,0	1,5	<b>5,14</b>
Syry ementálskeho typu 45%+ t. v s.	128,58	151,06	<b>156,94</b>	3,9	22,1	<b>6,20</b>
Syry tavené 40 - 70% t. v s.	116,25	115,06	<b>116,15</b>	0,9	-0,1	<b>4,59</b>
Sušené odtučnené mlieko, bal. ≥ 25 kg	58,89	65,00	<b>64,21</b>	-1,2	9,0	<b>2,54</b>
Sušené plnotučné mlieko, bal. ≥ 25 kg	92,52	102,15	<b>98,92</b>	-3,2	6,9	<b>3,91</b>
Maslo v blokoch, obsah tuku ≥ 82 %	107,12	*	<b>163,42</b>	-	52,6	-

Prameň: Oddělení státní statistické služby Mze ČR; \*- údaje sa nemôžu zverejniť z dôvodu ochrany dôvernosti údajov podľa č. 89/1995 Sb., o státní statistické službě, v znení neskorších predpisov; Ceny prepočítané priemerným kurzom ECB za júl 2024, 1€ = 25,298 CZK

#### Denný nákup mlieka v Českej republike v rokoch 2022 - 2024



## Odbytové ceny sušeného mlieka a mliečnych výrobkov v 28. týždni 2024 v ČR

Ceny sa uvádzajú v Kč/kg (bez DPH)

Výrobok	Predané množstvo v 27. týždni v tonách	Predané množstvo v 28. týždni v tonách	Cena v 27. týždni 2024	Cena v 28. týždni 2024	Týždňový vývoj cien v %	Priemerná cena v €/kg
Mlieko polotučné, UHT, 1,5 % tuk	2401,4	2401,4	12,35	12,63	2,3	0,50
Sušená srvátka <i>bez pridaného cukru, bal. vo vreciach po 25 kg</i>	-	194,6	22,10	-	-	-
Sušené odtučnené mlieko <i>tuk do 1,0%, balené vo vreciach po 25 kg</i>	194,6	150,2	64,83	64,92	0,1	2,56
Sušené plnotučné mlieko <i>tuk 26%, balené vo vreciach po 25 kg</i>	150,2	271,2	100,20	97,88	-2,3	3,86
Maslo v spotrebiteľskom bal., 250 g <i>tuk minimálne 82%, voda max. 16%</i>	271,2	1,8	168,64	172,73	2,4	6,82
Maslo v 10 - 25 kg blokoch <i>tuk minimálne 82%, voda max. 16%</i>	1,8	88,4	160,30	160,02	-0,2	6,31
Smotana na šľahanie - gastro balenie <i>tuk min. 30%, balenie &gt; 1 kg</i>	88,4	169,6	76,37	76,88	0,7	3,03
Smotana na šľahanie, spotreb. bal., 150 – 300 g <i>tuk min. 30%</i>	169,6	11,0	77,74	76,32	-1,8	3,01
Syr ementálskeho typu, t. v s. 40 - 50 %, S vysokodohrivanou syreňinou	11,0	6,1	163,72	160,20	-2,2	6,32
Syr Gouda	6,1	27,7	126,15	126,98	0,7	5,01
Eidam 40 - 45 %, balenie blok, tehla	27,7	95,5	118,62	108,25	-8,7	4,27
Eidam 30 % <i>tuk minimálne 30%, balenie blok, tehla</i>	95,5	200,5	100,06	97,80	-2,3	3,86

Prameň: Státní zemědělský intervenční fond - SZIF, TIS ČR

Ceny prepočítané kurzom ECB zo dňa 14. 06. 2024, 1€ = 25,341 CZK

## Maďarsko

### Nákupné ceny a množstvo nakúpeného kravského mlieka v Maďarsku

Tony, v HUF/kg (bez DPH)

	Júl 2023	Jún 2024	Júl 2024	Index 7. 2024/7. 2023	Index 7. 2024/6. 2024	Priemerná cena v €/kg
Extra	154,23	164,41	164,69	106,8	100,2	0,42
Neštandard	120,00	137,07	126,31	105,3	92,2	0,32
Priemer	153,17	164,01	164,24	107,2	100,1	0,42

Prameň: AKI – PIAC Budapešť

Priemerný kurz ECB za júl 2024, 1€ = 392,836 HUF

### Odbytové ceny mlieka a mliečnych výrobkov v Maďarsku

v HUF/l, kg (bez DPH)

Výrobok	28. týždeň 2023	27. týždeň 2024	28. týždeň 2024	Index 28/27. t. 2024	Index 28 t. 24/23	Priemerná cena v €/l, kg
Konzum. mlieko 2,8 %, PE vrecká, (l bal.) <sup>1/</sup>	316,76	319,29	323,38	101,3	102,1	0,83
Konzum. mlieko 2,8 %, (krabica, 1 l) <sup>1/</sup>	300,59	305,80	300,54	98,3	100,0	0,77
Mlieko pasterizované 2,8 %, (krabica, 1 l) <sup>1/</sup>	257,69	267,13	266,38	99,7	103,4	0,68
Mlieko pasterizované 1,5 %, (krabica, 1 l) <sup>1/</sup>	260,70	253,16	247,69	97,8	95,0	0,63
Maslo 80 % balené 120 g	2 534,78	2 580,91	2 562,05	99,3	101,1	6,54
Maslový tuk	1 551,36	1 582,63	1 563,19	98,8	100,8	3,99
Tvaroh	1 345,23	1 224,83	1 232,82	100,7	91,6	3,15
Smotana kyslá, 20 % obsah tuku	839,08	819,20	817,62	99,8	97,4	2,09
Jogurt biely	478,70	477,89	465,73	97,5	97,3	1,19
Jogurt ovocný	647,59	627,00	612,35	97,7	94,6	1,56
Kefir	451,95	449,70	457,44	101,7	101,2	1,17
Syr Trappista	1 792,59	1 906,88	1 956,34	102,6	109,1	4,99
Tavený syr	1 836,04	1 961,69	1 997,80	101,8	108,8	5,10

Prameň: AKI – PIAC Budapešť

Ceny prepočítané priemerným kurzom ECB zo dňa 12. 07. 2024, 1€ = 391,90 HUF

Poznámka: <sup>1/</sup> odbytové ceny mlieka z veľkoobchodu

## Poľsko

### Odbytové ceny masla a sušeného mlieka v Poľsku

v PLN/100 kg, v €/kg (bez DPH)

Výrobok	9. 6. 2024	16. 6. 2024	7. 7. 2024	14. 7. 2024	Vývoj cien 14. 7. 2024/7. 7. 2024 (%)	Cena v €/kg
Maslo v blokoch, 16 % vody	2 555,13	2 597,42	2 643,87	2 601,49	-1,6	6,11
Maslo balené, 16 % vody	2 786,63	2 807,31	2 962,98	2 978,40	0,5	7,00
Sušené plnotučné mlieko	1 596,72	1 588,46	1 571,45	1 642,83	4,5	3,86
Sušené odtučnené mlieko	1 019,32	1 021,32	1 016,66	1 056,25	3,9	2,48
Zahustené nesladené mlieko	837,87	802,47	815,52	806,81	-1,1	1,90
Srvátka v prášku	348,72	363,32	360,34	357,77	-0,7	0,84

Prameň: Ministerstvo roľníctva i rozvoju wsi

Ceny prepočítané kurzom ECB zo dňa 12. 07. 2024, 1€ = 4,2548 PLN

### Odbytové ceny syrov a tvarohu v Poľsku

v PLN/100 kg, v €/kg (bez DPH)

Výrobok	9. 6. 2024	16. 6. 2024	7. 7. 2024	14. 7. 2024	Vývoj cien 14. 7. 2024/7. 7. 2024 (%)	Cena v €/kg
Syr Eidam 45 % t. v s.	1806,61	1857,00	1948,83	1958,77	0,5	4,60
Syr Gouda 45 % t. v s.	2029,98	2056,88	1992,62	1942,33	-2,5	4,57
Čedar 45 % t. v .s	2111,87	2013,97	2016,73	1996,48	-1,0	4,69
Syr Ementálskeho typu	2210,63	2192,15	2242,92	2211,12	-1,4	5,20
Syry Podlaski, Zamojski, Morski	1846,45	1825,77	1944,90	1854,89	-4,6	4,36
Syry typu Mozzarella	2135,72	2128,41	2145,93	1958,77	-2,4	4,92
Syry typu Feta	1469,81	1497,29	1456,27	1942,33	0,3	3,43
Plesňové syry	2704,44	2712,32	2724,89	1996,48	-1,8	6,29
Tvaroh min. 40 % t. v s.	1337,84	1353,67	1344,21	2211,12	-0,7	3,17
Cottage , min. 40 % tuku	965,09	964,56	948,93	1854,89	-0,8	2,27

Prameň: Ministerstvo roľníctva i rozvoju wsi

Ceny prepočítané kurzom ECB zo dňa 12. 07. 2024, 1€ = 4,2548 PLN

### Odbytové ceny konzumného mlieka, kyslomliečnych výrobkov a smotany v Poľsku

v PLN/100 kg, v €/kg (bez DPH)

Výrobok	9. 6. 2024	16. 6. 2024	7. 7. 2024	14. 7. 2024	Vývoj cien 14. 7. 2024/7. 7. 2024 (%)	Cena v €/kg
Konzum. mlieko pasterizované, 2,0 %	294,66	294,26	291,70	293,26	0,5	0,69
Konzum. mlieko pasterizované, min. 3,5 %	365,11	342,58	355,38	345,57	-2,8	0,81
Konzum. mlieko UHT; 1,5 – 1,8 %	263,74	281,49	263,42	271,39	3,0	0,64
Konzum. mlieko UHT; min. 3,5 %	316,88	296,80	320,41	310,37	-3,1	0,73
Biely jogurt; 1,5 – 1,8 % tuk	727,89	705,30	716,72	716,33	-0,1	1,68
Biely jogurt; min. 3,5 % tuku	599,35	600,99	564,73	593,84	5,2	1,40
Kefír; 1,5 – 1,8 % tuk	365,35	370,56	362,83	374,46	3,2	0,88
Kefír; 2,0 % tuk	414,58	408,15	412,99	416,78	0,9	0,98
Smotana; 10 – 29 % tuk	898,73	895,70	1 393,58	1 437,82	3,2	3,38
Smotana, viac ako 29 % tuk	1 404,76	1 412,56	1 404,76	1 412,56	0,6	3,32

Prameň: Ministerstvo roľníctva i rozvoju wsi

Ceny prepočítané kurzom ECB zo dňa 12. 07. 2024, 1€ = 4,2548 PLN

## Spotrebiteľské ceny mliečnych výrobkov v SR v rokoch 2023 - 2024

v EUR s DPH/m. j. (l, kg, ks)

Výrobok	M. J.	2023	2024					7. 24/7. 23 vývoj v %
		7.	3.	4.	5.	6.	7.	
Čerstvé plnotučné mlieko	1 l	1,13	1,17	1,13	1,17	1,21	<b>1,17</b>	3,4
Trvanlivé plnotučné mlieko	1 l	0,87	0,85	0,85	0,85	0,85	<b>0,85</b>	-1,7
Čerstvé polotučné mlieko	1 l	0,92	0,90	0,84	0,95	0,92	<b>0,93</b>	0,9
Trvanlivé polotučné mlieko	1 l	0,65	0,67	0,64	0,64	0,63	<b>0,64</b>	-0,8
Kondenzované sladené mlieko - SALKO	397 g	2,45	1,58	2,18	2,34	2,47	<b>2,34</b>	-4,4
Sušené polotučné mlieko	400 g	7,33	7,48	6,69	6,70	6,80	<b>6,64</b>	-9,4
Ochutený jogurt	150 ml	0,58	0,49	0,48	0,48	0,49	<b>0,48</b>	-17,1
Tvaroh tučný	250 g	1,26	1,17	1,19	1,25	1,27	<b>1,31</b>	4,1
Syr Eidam	1 kg	8,95	8,28	8,75	8,36	8,80	<b>8,52</b>	-4,9
Ovčí syr	1 kg	18,56	19,38	19,13	20,42	20,04	<b>19,71</b>	6,2
Smotana na šľahanie	250 ml	1,38	1,30	1,32	1,32	1,36	<b>1,32</b>	-4,6
Čerstvé maslo	250 g	1,75	1,90	1,86	1,96	2,06	<b>2,27</b>	29,6
Sušené mlieko pre dojčenskú výživu	400 g	7,87	8,50	8,67	8,75	8,60	<b>8,66</b>	10,0

Prameň: ŠÚ SR; Poznámka: Údaje za rok 2023 a 2024 aktualizované podľa metodiky ŠÚ SR.

### Vývoj spotrebiteľských cien mliečnych výrobkov v júli 2024

**Medziročný vývoj:** V júli 2024 bol zaznamenaný pri vybraných mliečnych výrobkoch vývoj spotrebiteľských cien v rozpätí od -17,1 % do +29,6 %.

**Konzumné mlieko:** Priemerná spotrebiteľská cena *čerstvého polotučného mlieka* v porovnaní s júlom 2023 sa zvýšila len mierne o 0,9 % na 0,93 €/l). Cena *trvanlivého polotučného mlieka* medziročne mierne klesla o 0,8 % na 0,64 €/l).

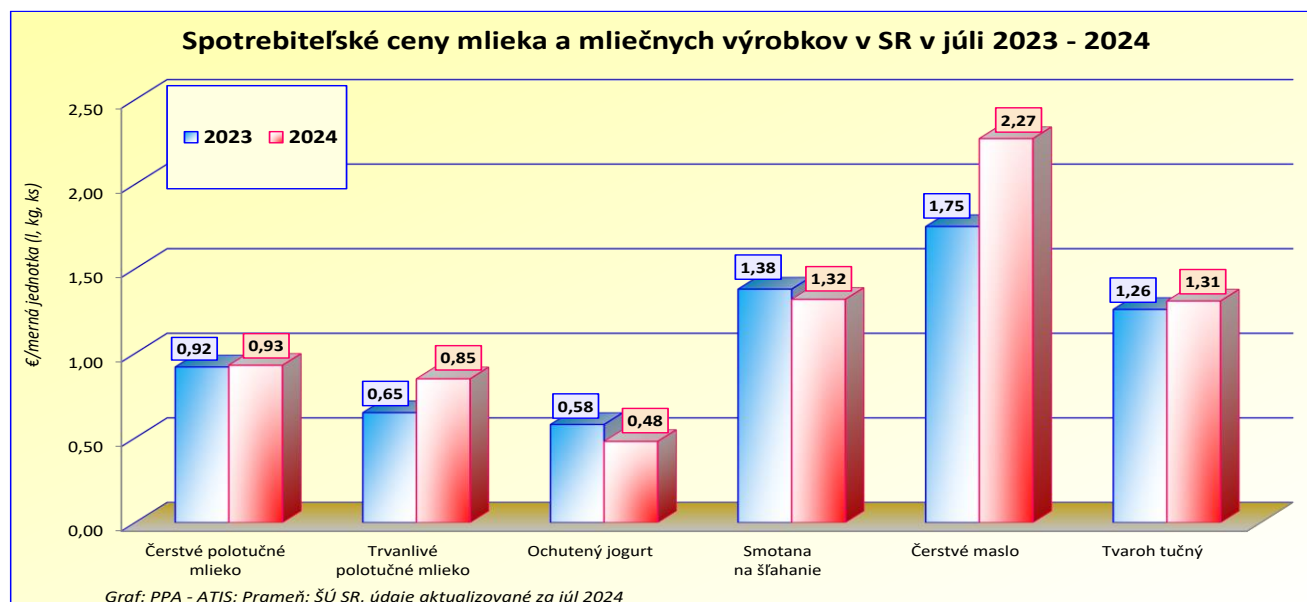
**Sušené mlieko:** Spotrebiteľská cena *sušeného mlieka pre dojčenskú výživu* bola v júli 2024 o 10,0 % vyššia ako pred rokom (7.2023: 7,87 €/400 g). *Sušené polotučné mlieko* medziročne zlacnelo o 9,4 % (6,64 €/400 g).

**Jogurt a smotana:** V júli 2024 cena *ochuteného jogurtu* v porovnaní s rovnakým obdobím minulého roka klesla o 17,1 % na úroveň 0,48 €/150 ml. Spotrebiteľská cena *smotany na šľahanie v 250 ml balení* medziročne klesla o 4,6 % na úroveň 1,32 €/250 ml.

**Maslo:** Priemerná spotrebiteľská cena *čerstvého masla* v júli 2024 stúpila na úroveň 2,27 €/250 g (+29,6 %).

**Syry a tvaroh:** Cena *tvarohu tučného* v porovnaní s júlom 2023 dosiahla úroveň 1,31 €/250 g). Cena *syra Eidam* v porovnaní s júlom 2023 klesla, a to o 4,9 % (8,52 €/kg). Cena *ovčieho syra* oproti júlu 2023 vzrástla na úroveň 19,71 €/100 g (+6,2 %).

© PPA – ATIS/ŠÚSR



**Vydavateľ a spracovateľ cenových informácií:**

Pôdohospodárska platobná agentúra  
Odbor agrárnych informácií - ATIS  
Hraničná 12  
815 26 Bratislava  
[www.apa.sk](http://www.apa.sk)

Číslo 8/2024; Ročník 29., 3. 9. 2024

**Komoditní manažéri:**

Ing. Miroslav Marko  
Ing. Sylvia Čarná

Mobil: 0918/612 182  
0918/612 458

e-mail: [miroslav.marko@apa.sk](mailto:miroslav.marko@apa.sk)  
[sylvia.carna@apa.sk](mailto:sylvia.carna@apa.sk)

e-mail: [atis@apa.sk](mailto:atis@apa.sk)

© Rozmnožovanie a využívanie informácií je možné len po písomnej dohode s Pôdohospodárskou platobnou agentúrou (PPA). Všetky cenové informácie sú spracované s najväčšou starostlivosťou.

Informácie, obsiahnuté v tomto materiáli sa zakladajú na informačných zdrojoch, o ktorých sme presvedčení, že sú hodnoverné.

Za úplnosť a správnosť uvádzaných informácií sa PPA - ATIS nezaručuje, ako aj nezodpovedá za škody vzniknuté na základe ich využívania.