



Prehľad cien ovocia a zeleniny

34. týždeň 2024

Číslo 18/2024
Ročník 9.
5. 9. 2024



Agrárne trhové informácie Slovenska

Ceny zeleniny, zemiakov a ovocia od výrobcov za 34. týždeň 2024

Ceny za 34. týždeň 2024 sa zisťovali v dňoch 23. 8. 2024 – 4. 9. 2024

Ceny 1. triedy sa uvádzajú za kg bez DPH

Trend 2-týžden. cenového vývoja	Názov produktu	Cena	Zso	Sso	Vso	SR		Vývoj v %	
						34. t. 2024 €/m. j.	32. t. 2024 €/m. j.	34. t. / 32. t. 2024	Medziročný
	Zelenina								
↑↑	Mrkva	Min.	0,30	*1	-	0,30	0,33	-9,1	-25,0
		Max.	0,50			1,35	0,55	145,5	3,8
		Priem.	0,38			0,63	0,39	60,3	-2,2
-	Petržlen	Min.	0,40	*1	-	0,40	*1	-	-73,3
		Max.	1,80			2,52			14,5
		Priem.	1,10			1,46			-17,3
-	Červená repa	Min.	-	*1	-	*1	*1	-	-
		Max.							
		Priem.							
-	Kapusta hlávková biela	Min.	*1	-	*1	*1	*1	-	-
		Max.							
		Priem.							
-	Paprika rýchlená	Min.	*1	*1	*1	0,80	*1	-	0,0
		Max.				2,25			12,5
		Priem.				1,21			6,1
↔	Paprika poľná	Min.	*1	*1	*1	0,55	0,55	0,0	-26,7
		Max.				1,50	1,50	0,0	36,4
		Priem.				1,10	1,10	0,0	14,6
↘	Rajčiaky rýchlené	Min.	0,62	*1	-	0,62	0,56	10,7	342,9
		Max.	1,10			1,53	1,53	0,0	27,5
		Priem.	0,92			1,07	1,08	-0,5	17,9
-	Uhorky šalátové poľné	Min.	*1	*1	-	1,00	*1	-	0,0
		Max.				1,20			-20,0
		Priem.				1,10			-17,0
↓	Dyňa červená	Min.	0,45	-	*1	0,45	0,50	-10,0	80,0
		Max.	0,70			0,70	1,00	-30,0	75,0
		Priem.	0,55			0,54	0,62	-12,8	45,3
-	Cukina	Min.	-	*1	-	*1	*1	-	-
		Max.							
		Priem.							
↘	Cibuľa žltá	Min.	0,40	*1	-	0,40	0,42	-4,8	-20,0
		Max.	0,55			0,55	0,55	0,0	-65,6
		Priem.	0,46			0,47	0,48	-2,1	-42,3
↘	Zemiaky	Min.	0,42	*1	-	0,40	0,40	0,0	-11,1
		Max.	1,00			1,00	1,00	0,0	40,8
		Priem.	0,55			0,55	0,56	-2,8	-2,9
	Ovocie								
↘	Broskyne	Min.	*1	-	*1	0,67	0,67	0,0	-
		Max.				1,67	2,08	-19,7	
		Priem.				1,38	1,51	-8,7	
↗	Slivky konzumné 1.tr.	Min.	0,75	-	*1	0,58	0,75	-22,7	-
		Max.	1,50			1,50	1,08	38,9	
		Priem.	1,08			0,96	0,89	8,0	
↓	Slivky priemyselné	Min.	0,40	-	*1	0,40	0,50	-20,0	-
		Max.	0,50			0,50	0,58	-13,8	
		Priem.	0,47			0,46	0,53	-13,6	

Prameň: PPA – ATIS; vysvetlivky: SR - Slovensko spolu, Zso - západoslovenská oblasť (Bratislavský, Trnavský, Trenčiansky a Nitriansky kraj), Sso - stredoslovenská oblasť (Žilinský a Banskobystrický kraj), Vso - východoslovenská oblasť (Košický a Prešovský kraj), *1 - cenu, resp. vývoj nezverejňujeme (menej ako 3 údaje).

Ponuka a ceny zeleniny a ovocia od pestovateľov

Zelenina

Ponuka zeleniny z domácej produkcie bola v 34. týždni 2024 v priemere nižšia ako dopyt.

Mrkva bola v 34. týždni 2024 predávaná za priemernú cenu 0,63 €/kg, čo je oproti 32. týždňu nárast až o 60,3 %. Priemerná cena petržlenu v 34. týždni bola 1,46 €/kg. Rajčiaky sa v 34. týždni 2024 predávali za 1,07 €/kg, čo predstavovalo pokles o 0,5 % oproti 32. týždňu 2024 a nárast o 17,9 % oproti rovnakému týždňu roku 2023. Dyňa červená sa v sledovanom týždni predávala za 0,54 €/kg, čo v porovnaní s 34. týždňom 2023 predstavovalo zvýšenie až o 45,3 %.

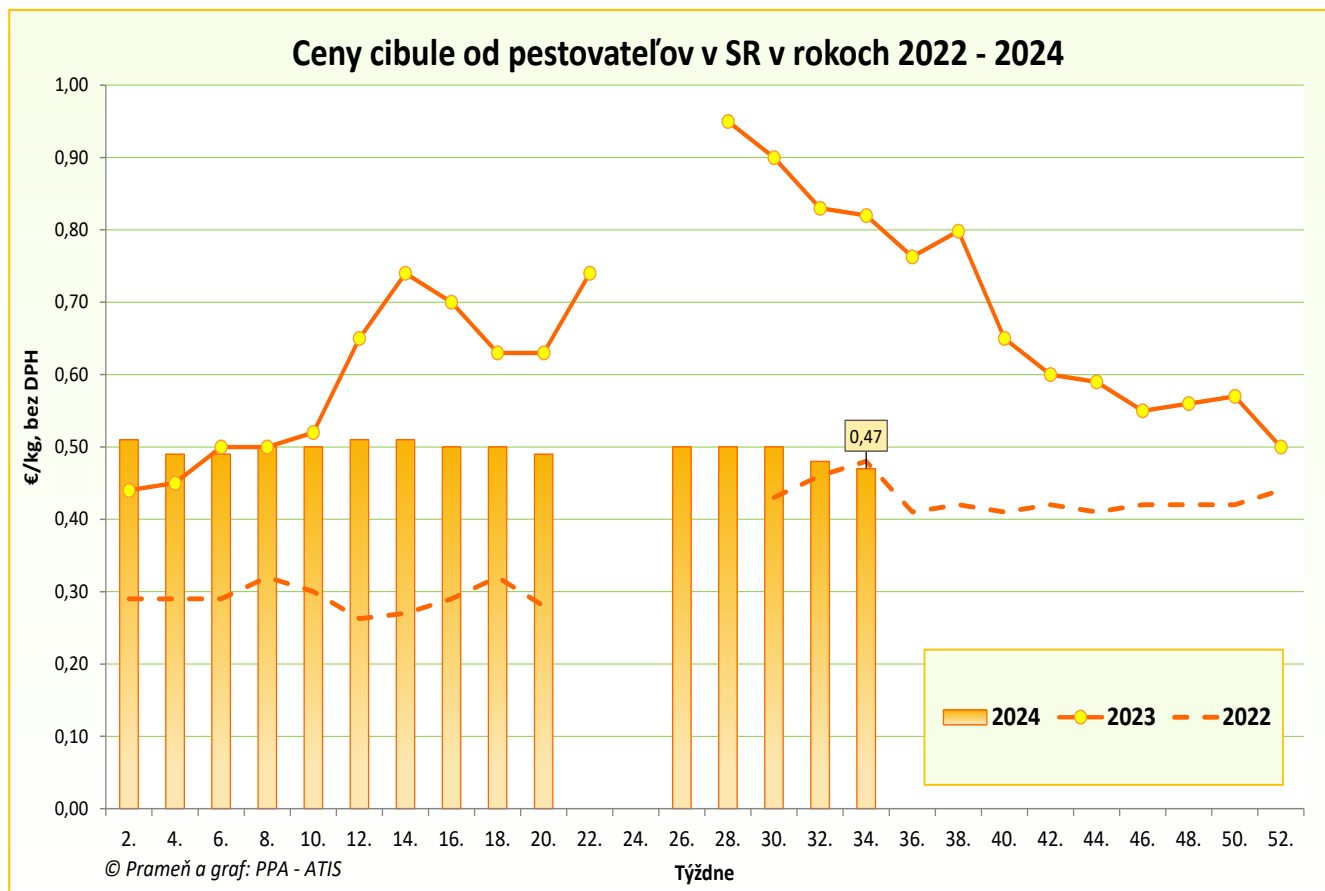
Priemerná odbytová cena zemiakov v porovnaní s 32. týždňom 2024 klesla o 2,8 % (0,55 €/kg).

Cibuľa žltá v sledovanom týždni mala priemernú cenu 0,47 €/kg, čo bol pokles ceny oproti 32. týždňu 2024 o 2,1 %.

Ovocie

V 34. týždni 2024 boli od domácich pestovateľov v ponuke predaja broskyne (1,38 €/kg), slivky konzumné sa predávali v cene 0,96 €/kg, čo bol v porovnaní s 32. týždňom 2024 nárast o 8,0 %, naopak, slivky na priemyselné spracovanie oproti 32. týždňu 2024 zlacneli o 13,6% (0,46 €/kg).

© PPA – ATIS



Odbytové ceny zeleniny z veľkoobchodu za 34. týždeň 2024

Ceny za 34. týždeň 2024 sa zisťovali v dňoch 15. 8. 2024 – 4. 9. 2024

Ceny 1. triedy sa uvádzajú za MJ bez DPH

Trend 2-týžden. cenového vývoja	Názov produktu	Cena	Zso	Sso	Vso	SR		Vývoj v %	
						34. t. 2024 €/m. j.	32. t. 2024 €/m. j.	34. t. / 32. t. 2024	Medziročný
↘	Mrkva	Min. Max. Priem.	0,75 1,00 0,83	-	*1	0,72 1,00 0,81	0,72 1,00 0,83	0,0 0,0 -3,3	-8,9 -9,1 -10,2
↗	Mrkva import	Min. Max. Priem.	- 0,49 0,60	0,49 0,65 0,60	0,60 0,69 0,66	0,49 0,69 0,63	0,49 0,70 0,62	0,0 -1,4 0,5	-3,9 -42,5 -15,5
↘	Petržlen	Min. Max. Priem.	*1 - 2,08	-	*1	1,75 2,30 2,08	2,09 2,30 2,20	-16,3 0,0 -5,2	9,4 -20,7 -6,6
↕↕	Petržlen import	Min. Max. Priem.	*1 1,45 1,80	1,45 2,40 1,80	1,75 1,87 1,81	1,45 2,40 1,83	1,79 3,90 2,41	-19,0 -38,5 -24,1	-2,7 -31,4 -12,2
↘	Zeler import	Min. Max. Priem.	1,60 2,00 1,78	1,29 1,65 1,50	1,39 1,75 1,54	1,29 2,00 1,61	1,39 1,90 1,65	-7,2 5,3 -2,8	18,3 29,0 19,5
↘	Červená repa import	Min. Max. Priem.	*1 0,45 0,53	0,45 0,60 0,53	*1	0,45 0,89 0,65	0,49 0,95 0,67	-8,2 -6,3 -3,7	-8,2 4,7 -6,3
↗	Red'kev biela import	Min. Max. Priem.	*1 *1 1,58	*1 1,49 1,58	1,49 1,65 1,58	1,30 1,89 1,58	1,30 1,89 1,53	0,0 0,0 3,6	-18,2 -25,9 -17,2
↗	Red'kovka červená / zv. import	Min. Max. Priem.	*1 *1 0,73	*1 0,65 0,73	0,65 0,89 0,73	0,49 0,89 0,68	0,49 0,89 0,66	0,0 0,0 3,0	-16,9 36,9 6,4
↘	Kapusta hlávková biela	Min. Max. Priem.	*1 *1 0,70	*1 0,59 0,71	*1 0,59 0,71	0,59 0,85 0,70	0,59 0,85 0,73	0,0 0,0 -4,2	-24,4 -10,5 -18,2
-	Kapusta hlávková červená	Min. Max. Priem.	- - 0,70	- - 0,71	- - 0,71	- *1 0,70	*1 - 0,73	- - -4,2	- - -18,2
↘	Kapusta hlávková biela import	Min. Max. Priem.	*1 *1 0,71	*1 0,59 0,71	0,59 0,79 0,71	0,59 0,99 0,76	0,59 0,99 0,77	0,0 0,0 -1,9	7,3 11,2 4,7
↔	Kapusta hlávková červená import	Min. Max. Priem.	*1 *1 0,72	*1 0,62 0,72	0,62 0,79 0,72	0,59 0,99 0,77	0,56 0,99 0,77	5,4 0,0 -0,4	-9,2 -23,8 -23,0
↗	Kel hlávkový import/kg	Min. Max. Priem.	*1 0,89 1,01	*1 0,89 1,01	*1 1,15 1,01	0,89 1,15 1,03	0,74 1,20 1,01	20,3 -4,2 2,2	12,7 0,0 2,6
-	Kel hlávkový	Min. Max. Priem.	*1 *1 1,01	*1 *1 1,01	*1 *1 1,01	*1 *1 1,01	*1 *1 1,01	- - 2,2	- - 2,6
↘	Kapusta kvasená	Min. Max. Priem.	*1 - 1,04	*1 0,90 1,04	- 1,20 1,04	0,90 1,60 1,13	0,90 1,60 1,15	0,0 0,0 -1,0	0,0 6,7 3,5
↔	Kapusta kvasená import	Min. Max. Priem.	- *1 0,89	*1 0,79 0,89	*1 1,10 0,89	0,79 1,10 0,89	0,79 1,10 0,89	0,0 0,0 0,0	-2,5 -16,7 -15,2
-	Kaleráb import	Min. Max. Priem.	- *1 0,89	*1 0,79 0,89	*1 0,99 0,89	0,79 0,99 0,89	*1 *1 0,89	- - 0,0	43,6 11,2 22,4

Prameň: PPA – ATIS; vysvetlivky: SR - Slovensko spolu, Zso - západoslovenská oblasť (Bratislavský, Trnavský, Trenčiansky a Nitriansky kraj), Sso - stredoslovenská oblasť (Žilinský a Banskobystrický kraj), Vso - východoslovenská oblasť (Košický a Prešovský kraj), *1 - cenu, resp. vývoj nezverejňujeme (menej ako 3 údaje).

Odbytové ceny zeleniny z veľkoobchodu za 34. týždeň 2024

Ceny za 34. týždeň 2024 sa zisťovali v dňoch 15. 8. 2024 – 4. 9. 2024

Ceny 1. triedy sa uvádzajú za MJ bez DPH

Trend 2-týžden. cenového vývoja	Názov produktu	Cena	Zso	Sso	Vso	SR		Vývoj v %	
						34. t. 2024 €/m. j.	32. t. 2024 €/m. j.	34. t. /32. t. 2024	Medziročný
↔	Kaleráb import/ ks	Min. Max. Priem.	*1	0,65 0,79 0,71	0,65 0,91 0,75	0,65 0,91 0,74	0,65 0,91 0,75	0,0 0,0 -0,8	32,7 11,0 21,5
-	Kaleráb/ ks	Min. Max. Priem.	*1	- - -	- - -	*1 *1 -	*1 *1 -	- - -	- - -
-	Karfiol/ ks	Min. Max. Priem.	-	- - -	- - -	- - -	- - -	- - -	- - -
↔	Karfiol import/ ks	Min. Max. Priem.	*1	1,55 1,75 1,68	1,45 2,20 1,71	1,45 2,20 1,81	1,45 2,20 1,69	0,0 0,0 6,7	16,0 25,7 21,3
↑	Brokolica import/ ks	Min. Max. Priem.	*1	*1 *1 -	*1 *1 -	1,30 1,75 1,58	1,29 1,59 1,44	0,8 10,1 9,7	-3,7 0,0 2,5
-	Rajčiaky rýchlené	Min. Max. Priem.	*1	- - -	- - -	*1 *1 -	*1 *1 -	- - -	- - -
↔	Rajčiaky import	Min. Max. Priem.	*1	0,94 1,49 1,24	1,19 1,80 1,43	0,94 1,80 1,39	0,99 1,55 1,31	-5,1 16,1 6,2	-7,8 -46,9 -16,6
-	Paprika rýchlená	Min. Max. Priem.	*1	- - -	- - -	*1 *1 -	*1 *1 -	- - -	- - -
↔	Paprika zelená import	Min. Max. Priem.	*1	1,49 2,10 1,80	1,59 2,99 2,09	1,49 2,99 1,99	1,49 2,99 2,00	0,0 0,0 -0,3	0,0 49,5 13,6
↑	Paprika PCR import	Min. Max. Priem.	*1	1,35 1,85 1,57	1,39 1,85 1,56	1,35 1,85 1,62	1,15 1,85 1,49	17,4 0,0 9,2	22,7 -28,8 -3,4
↔	Paprika červená import	Min. Max. Priem.	*1	1,69 1,99 1,84	1,79 2,70 2,16	1,69 2,70 2,06	1,80 2,80 2,15	-6,1 -3,6 -4,2	0,0 8,0 2,4
↑	Uhorky šalátové rýchlené	Min. Max. Priem.	*1	*1 *1 -	*1 *1 -	1,29 1,79 1,51	1,05 1,50 1,33	22,9 19,3 13,7	- - -
↑↑	Uhorky šalátové import	Min. Max. Priem.	*1	1,79 2,10 1,96	*1 *1 -	1,37 2,99 2,12	1,29 2,15 1,70	6,2 39,1 24,9	25,7 61,6 39,5
↔	Tekvica	Min. Max. Priem.	*1	*1 *1 -	*1 *1 -	1,09 1,60 1,32	1,09 2,20 1,40	0,0 -27,3 -5,6	10,1 0,0 14,8
↓	Tekvica import	Min. Max. Priem.	-	*1 *1 -	*1 *1 -	1,05 1,69 1,49	1,39 2,79 1,69	-24,5 -39,4 -12,2	-11,8 -15,1 -5,5
↔	Dyňa červená import	Min. Max. Priem.	-	*1 *1 -	*1 *1 -	0,68 0,80 0,76	0,55 0,90 0,71	23,6 -11,1 6,9	-1,4 -11,1 -4,9
↔	Melón cukrový import	Min. Max. Priem.	-	*1 *1 -	*1 *1 -	0,70 1,89 1,39	0,70 1,89 1,36	0,0 0,0 2,5	-53,0 -5,5 -19,6

Prameň: PPA – ATIS; vysvetlivky: SR - Slovensko spolu, Zso - západoslovenská oblasť (Bratislavský, Trnavský, Trenčiansky a Nitriansky kraj), Sso - stredoslovenská oblasť (Žilinský a Banskobystrický kraj), Vso - východoslovenská oblasť (Košický a Prešovský kraj), *1 - cenu, resp. vývoj nezverejňujeme (menej ako 3 údaje).

Odbytové ceny zeleniny z veľkoobchodu za 34. týždeň 2024

Ceny za 34. týždeň 2024 sa zisťovali v dňoch 15. 8. 2024 – 4. 9. 2024

Ceny 1. triedy sa uvádzajú za MJ bez DPH

Trend 2-týžden. cenového vývoja	Názov produktu	Cena	Zso	Sso	Vso	SR		Vývoj v %	
						34. t. 2024 €/m. j.	32. t. 2024 €/m. j.	34. t. / 32. t. 2024	Medziročný
↓	Cukina	Min. Max. Priem.	*1	-	*1	0,85 1,20 1,08	0,85 1,40 1,21	0,0 -14,3 -10,8	0,0 -14,3 -7,4
↑	Cukina import	Min. Max. Priem.	-	0,95 1,20 1,08	*1	0,76 1,20 1,00	0,75 1,10 0,90	1,3 9,1 11,1	-20,0 4,3 -8,3
↔	Baklažán import	Min. Max. Priem.	*1	*1	1,49 2,00 1,71	1,35 2,10 1,73	1,49 2,30 1,90	-9,4 -8,7 -9,0	-27,0 -17,6 -16,4
↗	Kapusta pekinská import	Min. Max. Priem.	1,89 1,95 1,91	1,45 1,85 1,65	1,59 1,80 1,71	1,45 1,95 1,76	1,30 1,90 1,62	11,5 2,6 8,7	38,1 40,3 47,0
↗	Šalát hlávkový import/ ks	Min. Max. Priem.	*1	*1	*1	0,65 1,15 0,96	0,65 1,15 0,93	0,0 0,0 2,4	1,6 15,0 14,2
↘	Cibuľa	Min. Max. Priem.	*1	-	*1	0,55 0,80 0,68	0,64 0,80 0,74	-14,1 0,0 -8,0	-11,3 -16,7 -19,5
↗	Cibuľa / zv.	Min. Max. Priem.	*1	-	*1	0,75 0,80 0,78	0,75 0,80 0,77	0,0 0,0 0,9	25,0 -5,9 5,2
↘	Cibuľa import	Min. Max. Priem.	*1	0,55 0,60 0,58	*1	0,55 0,80 0,63	0,52 0,80 0,66	5,8 0,0 -5,8	-11,3 -27,3 -25,8
↑	Cibuľa / zv. import	Min. Max. Priem.	-	*1	*1	0,70 0,75 0,72	0,58 0,70 0,66	20,7 7,1 9,1	1,4 0,0 0,9
↓	Pór import	Min. Max. Priem.	*1	1,19 1,69 1,48	1,49 1,99 1,76	1,19 1,99 1,65	1,39 3,50 2,00	-14,4 -43,1 -17,3	-7,8 0,0 -2,3
↔	Cesnak	Min. Max. Priem.	*1	-	*1	4,20 4,49 4,33	4,20 4,49 4,33	0,0 0,0 0,0	-
↘	Cesnak import	Min. Max. Priem.	*1	2,99 4,10 3,58	*1	2,99 5,00 3,89	2,99 5,00 4,07	0,0 0,0 -4,6	32,9 43,3 25,4
↘	Šampiňóny voľne ložené	Min. Max. Priem.	*1	*1	*1	2,45 3,20 2,85	2,45 3,20 2,86	0,0 0,0 -0,3	2,5 10,3 6,8
↔	Šampiňóny / 250 g	Min. Max. Priem.	*1	-	*1	1,02 1,15 1,09	1,02 1,15 1,09	0,0 0,0 0,0	13,3 -4,2 6,2
↘	Zemiaky	Min. Max. Priem.	*1	-	*1	0,82 0,92 0,87	0,85 0,95 0,89	-3,5 -3,2 -2,5	18,8 3,4 5,5
-	Zemiaky import	Min. Max. Priem.	*1	-	-	*1	*1	-	-
↓	Zemiaky skoré import	Min. Max. Priem.	-	0,57 0,75 0,65	*1	0,35 0,85 0,60	0,57 0,85 0,68	-38,6 0,0 -11,5	-49,3 -5,6 -24,0

Prameň: PPA – ATIS; vysvetlivky: SR - Slovensko spolu, Zso - západoslovenská oblasť (Bratislavský, Trnavský, Trenčiansky a Nitriansky kraj), Sso - stredoslovenská oblasť (Žilinský a Banskobystrický kraj), Vso - východoslovenská oblasť (Košícký a Prešovský kraj), *1 - cenu, resp. vývoj nezverejňujeme (menej ako 3 údaje)

Odbytové ceny ovocia z veľkoobchodu za 34. týždeň 2024

Ceny za 34. týždeň 2024 sa zisťovali v dňoch 15. 8. 2024 – 4. 9. 2024

Ceny 1. triedy sa uvádzajú za MJ bez DPH

Trend 2-týžden. cenového vývoja	Názov produktu	Cena	Zso	Sso	Vso	SR		Vývoj v %	
						34. t. 2024 €/m. j.	32. t. 2024 €/m. j.	34. t. / 32. t. 2024	Medziročný
↗	Golden Delicious 1. tr	Min.	-	*1	*1	0,89	0,85	4,7	0,0
		Max.				1,15	1,25	-8,0	-32,4
		Priem.				0,99	0,98	1,0	-24,6
-	Golden Delicious >70 mm	Min.	*1	-	*1	*1	0,93	-	-
		Max.					1,32		
		Priem.					1,17		
-	Golden Delicious 1. tr import	Min.	*1	-	*1	0,73	*1	-	-
		Max.				1,25			
		Priem.				1,06			
↘	Gala 1. tr.	Min.	*1	*1	-	0,79	0,79	0,0	8,2
		Max.				1,05	1,15	-8,7	-16,0
		Priem.				0,90	0,96	-5,8	0,6
↘	Gala >70 mm	Min.	*1	-	*1	0,92	1,19	-22,7	-
		Max.				1,69	1,70	-0,6	
		Priem.				1,40	1,53	-8,4	
-	Melón cukrový	Min.	*1	-	*1	*1	1,00	-	-
		Max.					1,80		
		Priem.					1,28		
↘	Hrušky import	Min.	*1	1,29	1,49	1,29	0,99	30,3	-23,7
		Max.		1,79	2,02	2,20	2,20	0,0	-13,7
		Priem.		1,58	1,74	1,72	1,79	-4,0	-11,8
↗	Marhule import	Min.	*1	*1	*1	2,19	2,19	0,0	10,1
		Max.				2,85	2,79	2,2	-1,4
		Priem.				2,63	2,56	2,7	7,0
↗	Broskyne import	Min.	*1	1,75	*1	1,65	1,52	8,6	3,8
		Max.		2,15		2,15	2,20	-2,3	6,4
		Priem.		1,98		1,96	1,90	3,2	6,8
↗	Nektárinky import	Min.	*1	1,64	*1	1,64	1,54	6,5	3,1
		Max.		2,19		2,19	2,19	0,0	6,8
		Priem.		1,98		1,95	1,91	2,4	7,0
-	Slivky import	Min.	*1	-	*1	1,50	*1	-	26,1
		Max.				1,60			0,0
		Priem.				1,55			14,2
↘	Slivky konzumné	Min.	*1	*1	*1	1,25	1,15	8,7	5,0
		Max.				1,75	1,75	0,0	10,1
		Priem.				1,40	1,41	-1,1	2,3
-	Jahody import konzumné/ 250 g	Min.	*1	-	*1	*1	*1	-	-
		Max.							
		Priem.							
↓	Hrozno stolové biele import	Min.	*1	*1	1,59	1,59	1,59	0,0	0,0
		Max.			2,30	2,39	3,20	-25,3	-26,5
		Priem.			1,93	2,06	2,36	-12,4	-17,3
-	Hrozno stolové modré import	Min.	-	*1	*1	*1	*1	-	-
		Max.							
		Priem.							
↘	Hrozno stolové červené import	Min.	*1	*1	*1	2,45	2,49	-1,6	14,0
		Max.				3,07	3,07	0,0	6,2
		Priem.				2,68	2,73	-1,8	2,5

Prameň: PPA – ATIS; vysvetlivky: SR - Slovensko spolu, Zso - západoslovenská oblasť (Bratislavský, Trnavský, Trenčiansky a Nitriansky kraj), Sso - stredoslovenská oblasť (Žilinský a Banskobystrický kraj), Vso - východoslovenská oblasť (Košícký a Prešovský kraj), *1 - cenu, resp. vývoj nezverejňujeme (menej ako 3 údaje)

Odbytové ceny ovocia z veľkoobchodu za 34. týždeň 2024

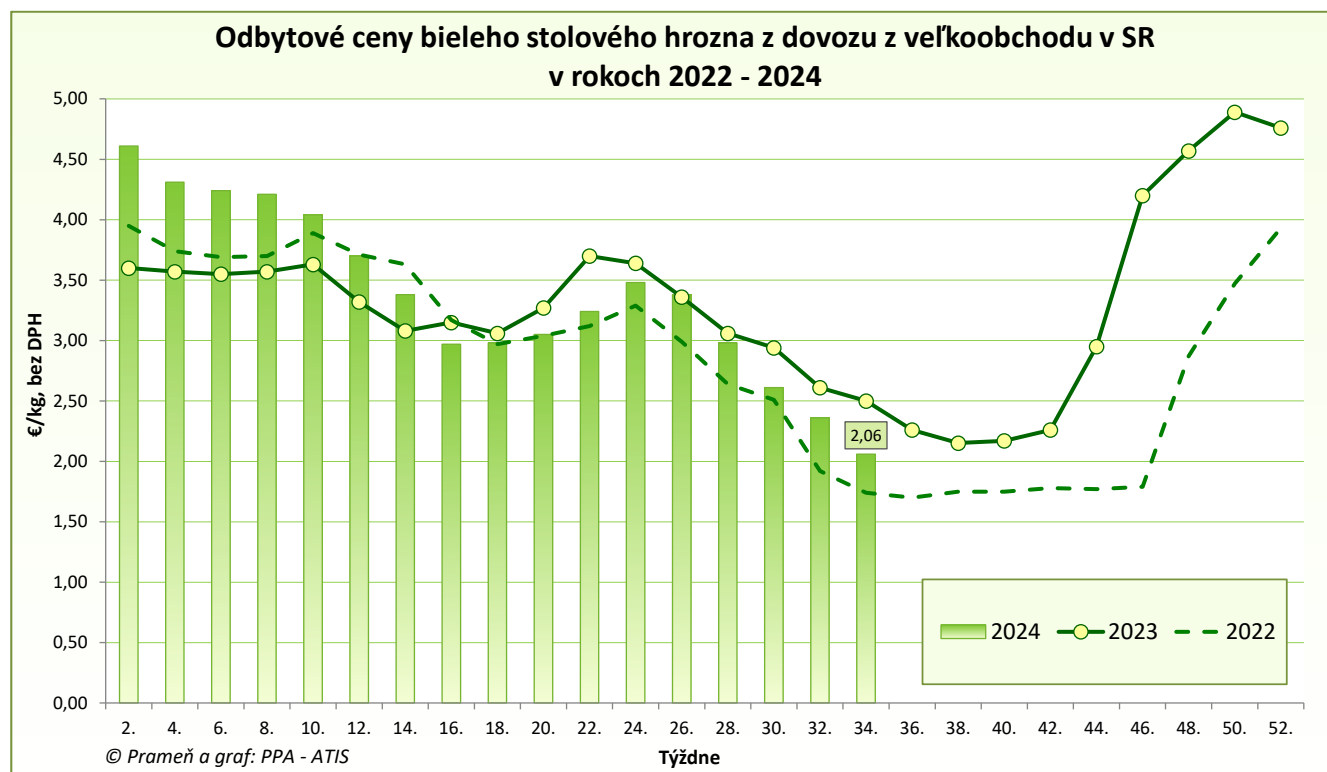
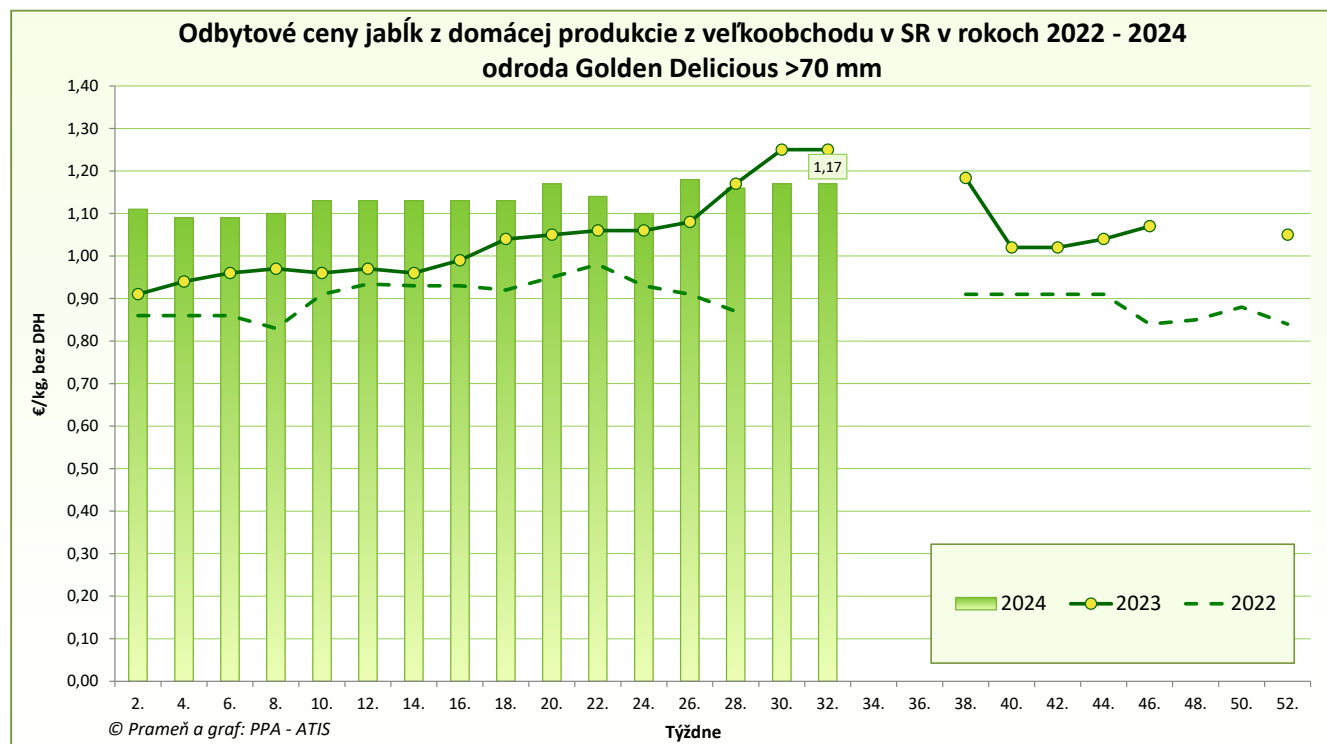
Ceny za 34. týždeň 2024 sa zisťovali v dňoch 15. 8. 2024 – 4. 9. 2024

Ceny 1. triedy sa uvádzajú za MJ bez DPH

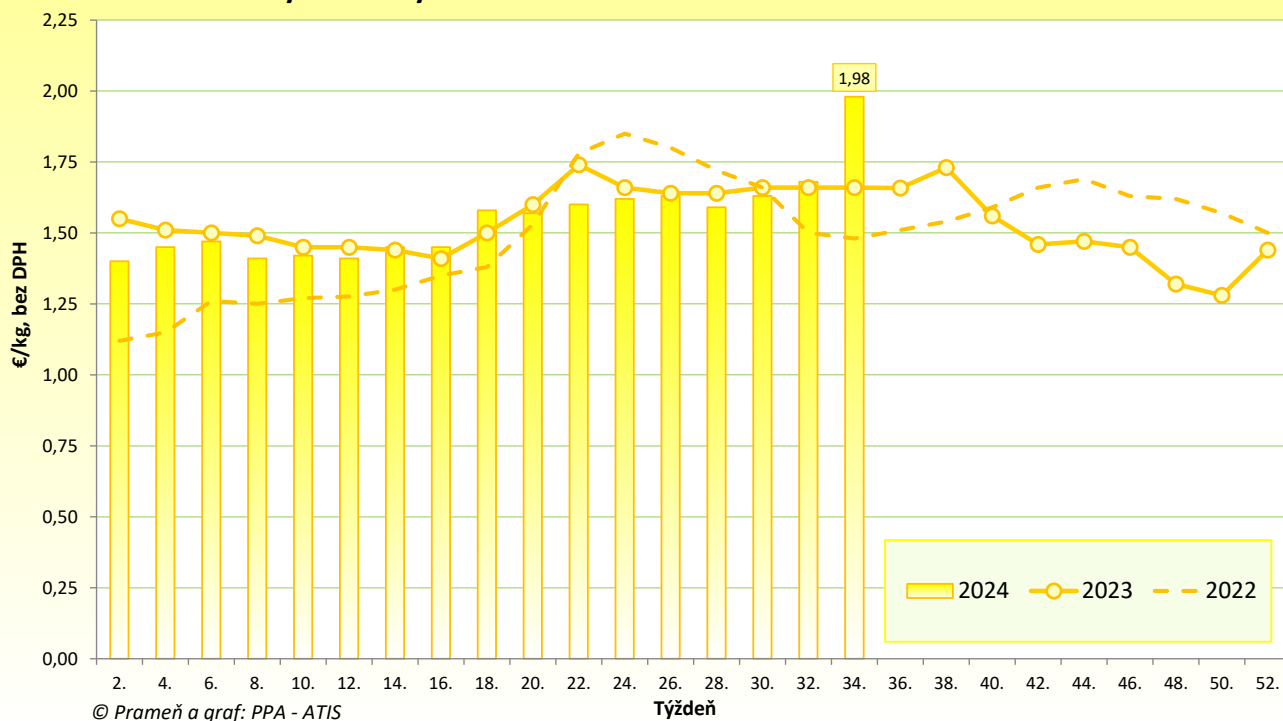
Trend 2-týžden. cenového vývoja	Názov produktu	Cena	Zso	Sso	Vso	SR		Vývoj v %	
						34. t. 2024 €/m. j.	32. t. 2024 €/m. j.	34. t. / 32. t. 2024	Medziročný
↑↑	Pomaranče	Min.	1,79	*1	1,45	1,39	0,95	46,3	0,0
		Max.	1,80		1,80	1,80	1,70	5,9	-5,3
		Priem.	1,80		1,58	1,66	1,37	20,8	-0,9
↑	Citróny	Min.	1,95	1,59	1,75	1,59	1,49	6,7	17,8
		Max.	2,15	2,48	2,20	2,48	1,99	24,6	24,0
		Priem.	2,07	1,94	1,93	1,98	1,68	17,6	19,0
↑	Mandarínky	Min.	*1	*1	1,79	1,59	1,55	2,6	27,2
		Max.			2,10	2,59	2,20	17,7	23,9
		Priem.			1,99	2,15	1,87	15,0	20,5
↘	Grapefruity biele	Min.	*1	*1	*1	1,49	1,49	0,0	-0,7
		Max.				1,65	1,69	-2,4	-25,0
		Priem.				1,56	1,58	-1,6	-15,2
↘	Grapefruity červené a ružové	Min.	*1	*1	1,39	1,12	1,25	-10,4	-5,9
		Max.			1,70	1,70	1,70	0,0	-14,6
		Priem.			1,53	1,52	1,54	-1,1	-6,8
↘	Banány	Min.	1,15	1,15	1,15	1,15	1,15	0,0	21,1
		Max.	1,49	1,38	1,57	1,57	1,59	-1,3	20,8
		Priem.	1,33	1,28	1,35	1,32	1,37	-3,7	18,1
↔	Kivi / voľne ložené	Min.	*1	*1	*1	2,80	2,75	1,8	-24,1
		Max.				4,99	4,99	0,0	-2,2
		Priem.				3,46	3,46	0,2	-17,8
-	Kivi / košík	Min.	-	*1	-	*1	*1	-	-
		Max.							
		Priem.							
-	Kivi / platóny	Min.	-	-	*1	*1	*1	-	-
		Max.							
		Priem.							
↗	Ananás / ks	Min.	*1	*1	*1	1,79	1,59	12,6	15,5
		Max.				3,80	3,80	0,0	35,7
		Priem.				2,29	2,25	1,8	18,7
↘	Mango / ks	Min.	*1	*1	*1	1,39	1,19	16,8	52,7
		Max.				2,49	2,49	0,0	36,8
		Priem.				1,92	2,07	-7,1	48,8
↗	Avokádo / ks	Min.	*1	*1	1,09	1,09	0,99	10,1	22,5
		Max.			1,65	1,65	1,60	3,1	17,9
		Priem.			1,48	1,44	1,37	4,9	34,0

Prameň: PPA – ATIS; vysvetlivky: SR - Slovensko spolu, Zso - západoslovenská oblasť (Bratislavský, Trnavský, Trenčiansky a Nitriansky kraj), Sso - stredoslovenská oblasť (Žilinský a Banskobystrický kraj), Vso - východoslovenská oblasť (Košický a Prešovský kraj), *1 - cenu, resp. vývoj nezverejňujeme (menej ako 3 údaje)

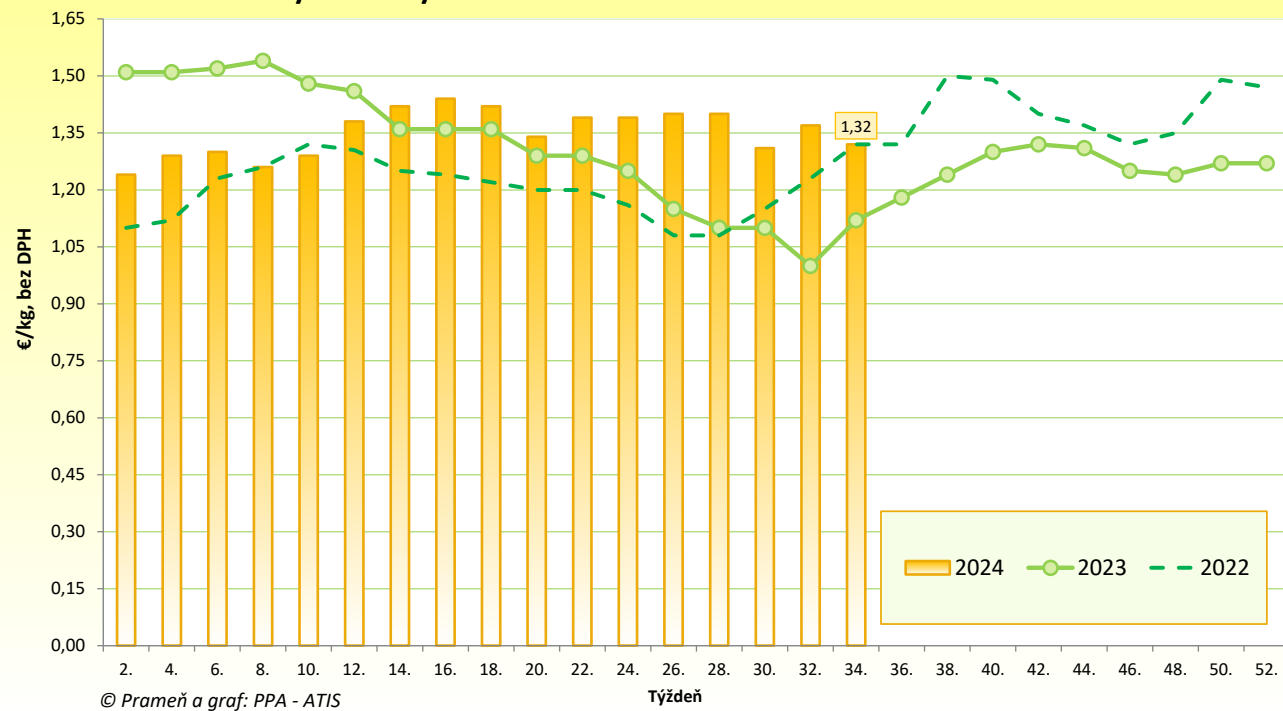
Grafy



Odbytové ceny citrónov z veľkoobchodu v SR v rokoch 2022 - 2024



Odbytové ceny banánov z veľkoobchodu v SR v rokoch 2022 - 2024



Vydavateľ a spracovateľ cenových informácií:

Pôdohospodárska platobná agentúra
Odbor agrárnych informácií - ATIS
Hraničná 12
815 26 Bratislava
www.apa.sk

Číslo 18/2024; Ročník 9.; 5. 9. 2024

Komoditný manažér:

Ing. Terézia Jamborová
Mobil: 0915/762 204
e-mail: Terezia.Jamborova@apa.sk

Mgr. Dávid Čičmanec
Mobil: 0918/612 199
e-mail: david.cicmanec@apa.sk

© Rozmnožovanie a využívanie informácií je možné len po písomnej dohode s Pôdohospodárskou platobnou agentúrou (PPA). Všetky cenové informácie sú spracované s najväčšou starostlivosťou. Informácie, obsiahnuté v tomto materiáli sa zakladajú na informačných zdrojoch, o ktorých sme presvedčení, že sú hodnoverné.

Za úplnosť a správnosť uvádzaných informácií sa PPA - ATIS nezaručuje, ako aj nezodpovedá za škody vzniknuté na základe ich využívania.