



Prehľad cien jatočnej hydiny, hydinového mäsa a vajec

35. týždeň 2024

Číslo 35/2024

Ročník 9.

5. 9. 2024



Agrárne trhové informácie Slovenska

Nákupné ceny jatočnej hydiny

Ceny za 35. týždeň 2024 zisťované v dňoch 02. 09. 2024 – 04. 09. 2024

Ceny sa uvádzajú v €/kg živej hmotnosti bez DPH

Trend týždenného cenového vývoja	Názov produktu	Cena		Priemerná cena SR		Vývoj v %		Očakáv.
		Min.	Max.	35. týždeň 2024	34. týždeň 2024	Týždenný	Medziročný	€/kg
↘	Jatočné kurčatá	1,07	1,14	1,11	1,14	-2,3	-1,2	1,07

Prameň: PPA – ATIS.

Odbytové ceny voľne ložených konzumných vajec – klieťkový chov

Ceny za 35. týždeň 2024 zisťované v dňoch 02. 09. 2024 – 04. 09. 2024

Ceny sa uvádzajú v €/100 ks bez DPH

Trend týždenného cenového vývoja	Názov produktu	Cena	Zso	Sso	Vso	Priemerná cena SR		Vývoj cien v %	
						35. týždeň 2024	34. týždeň 2024	Týždenný	Medziročný
↘	Vajcia XL (73 g a viac)	Min.	11,00	12,56	*1	11,00	11,00	-	-19,5
		Max.	14,00	18,20		18,20	18,00	1,1	-6,4
		Priem.	12,34	15,10		14,08	14,60	-3,5	-19,3
		Očakáv.	12,50	15,10		14,15	14,49	0,5	x
↘	Vajcia L (od 63 g do 72 g)	Min.	10,00	10,93	11,95	10,00	9,50	5,3	-6,9
		Max.	10,47	14,20	13,00	14,20	14,20	-	-16,5
		Priem.	10,24	12,26	12,30	11,35	11,37	-0,2	-16,6
		Očakáv.	10,61	12,29	12,56	11,55	11,49	1,7	x
↗	Vajcia M (od 53 g do 62 g)	Min.	8,50	9,53	10,30	8,50	5,80	46,6	-15,0
		Max.	10,42	13,40	11,00	13,40	13,40	-	-11,0
		Priem.	9,11	11,70	10,61	9,90	9,69	2,1	-16,9
		Očakáv.	9,37	11,69	10,73	10,08	9,70	1,8	x
↗	Vajcia S (pod 53 g)	Min.	5,70	7,00	*1	5,70	4,50	26,7	-14,9
		Max.	6,33	9,50		9,50	10,00	-5,0	-19,6
		Priem.	5,71	7,07		5,85	5,59	4,7	-38,9
		Očakáv.	5,72	7,07		5,86	5,62	0,2	x
↓	Vajcia netriedené	Min.	*1	*1	-	2,38	3,70	-35,7	-60,3
		Max.				10,30	10,00	3,0	-20,6
		Priem.				4,05	4,39	-7,7	-42,6
		Očakáv.				5,99	4,38	32,3	x
-	Vajcia na spracovanie (€/kg)	Min.	*1	-	*1	*1	*1	*1	*1
		Max.							
		Priem.							
		Očakáv.							x

Prameň: PPA – ATIS; Oblasti trhu: Zso - západoslovenská oblasť (Bratislavský, Trnavský, Trenčiansky, Nitriansky kraj), Sso - stredoslovenská oblasť (Žilinský, Banskobystrický kraj), Vso - východoslovenská oblasť (Prešovský, Košický kraj), *1 údaj nezverejňujeme (menej ako traja respondenti).

Vývoj priemernej očakávanej ceny je rozdiel priemernej očakávanej ceny a ceny zisťovanej v aktuálnom týždni. Vývoj ostatných cien je rozdiel medzi hodnotou v aktuálnom týždni a hodnotou zistenou pred týždňom, resp. rokom.

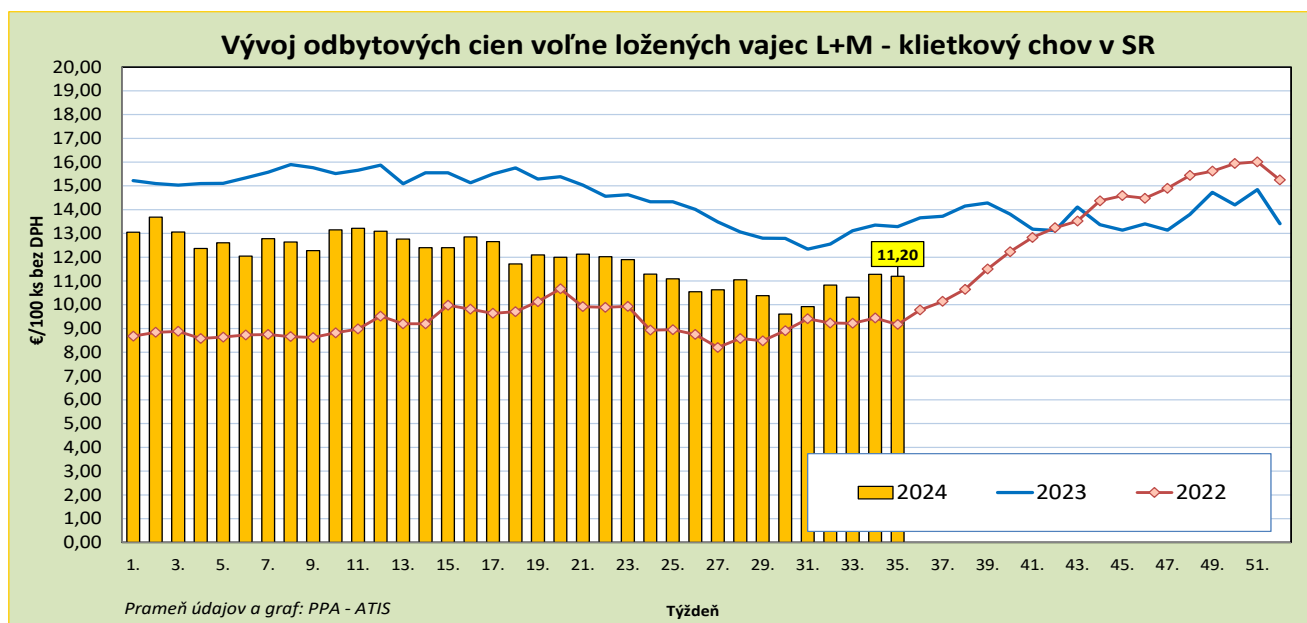
Odbytové ceny balených konzumných vajec – klieťkový chov

Ceny za 35. týždeň 2024 zisťované v dňoch 02. 09. 2024 – 04. 09. 2024

Ceny sa uvádzajú v €/100 ks bez DPH

Trend týždenného cenového vývoja	Názov produktu	Cena	Zso	Sso	Vso	Priemerná cena SR		Vývoj cien v %	
						35. týždeň 2024	34. týždeň 2024	Týždenný	Medziročný
↘	Vajcia L (od 63 g do 72 g) Balené po 6 ks	Min.	*1	15,00	-	11,90	11,90	-	*1
		Max.		16,00		16,00	16,00	-	
		Priem.		15,05		13,50	13,73	-1,7	
		Očakáv.		15,05		13,80	13,73	2,1	x
↔	Vajcia M (od 53 g do 62 g) Balené po 6 ks	Min.	*1	12,60	*1	10,40	10,40	-	-14,0
		Max.		14,00		14,00	14,00		-17,6
		Priem.		13,57		12,55	12,56	0,0	-11,8
		Očakáv.		13,57		12,93	12,79	2,9	x
↘	Vajcia L (od 63 g do 72 g) Balené po 10 ks	Min.	*1	11,33	*1	11,33	11,33	-	-5,8
		Max.		21,85		21,85	20,98	4,1	28,5
		Priem.		13,50		13,13	13,51	-2,8	-13,6
		Očakáv.		13,50		13,32	13,52	1,4	x
↘	Vajcia M (od 53 g do 62 g) Balené po 10 ks	Min.	10,40	9,83	*1	9,83	9,83	-	-14,0
		Max.	12,60	13,60		13,60	13,60	-	-17,7
		Priem.	10,77	11,93		11,23	11,36	-1,2	-16,6
		Očakáv.	11,00	11,82		11,40	11,46	1,5	x
↗	Vajcia L (od 63 g do 72 g) Balené po 30 ks	Min.	10,00	10,33	*1	10,00	10,00	-	-22,1
		Max.	16,00	15,40		16,00	16,00		4,8
		Priem.	10,17	11,87		11,09	11,04	0,4	-20,8
		Očakáv.	11,20	11,87		12,02	11,22	7,8	x
↑	Vajcia M (od 53 g do 62 g) Balené po 30 ks	Min.	9,00	10,21	*1	9,00	9,00	-	-18,4
		Max.	14,50	12,41		14,50	14,50		-13,0
		Priem.	9,05	10,71		10,18	9,37	8,6	-26,7
		Očakáv.	9,46	10,71		10,62	9,47	4,2	x

Prameň: PPA – ATIS; oblasti trhu: Zso - západoslovenská oblasť (Bratislavský, Trnavský, Trenčiansky, Nitriansky kraj), Sso - stredoslovenská oblasť (Žilinský, Banskobystrický kraj), Vso - východoslovenská oblasť (Prešovský, Košický kraj), *1 údaj nezverejňujeme (menej ako traja respondenti). Vývoj priemernej očakávanej ceny je rozdiel priemernej očakávanej ceny a ceny zistenej v aktuálnom týždni. Vývoj ostatných cien je rozdiel medzi hodnotou v aktuálnom týždni a hodnotou zistenou pred týždňom, resp. rokom.



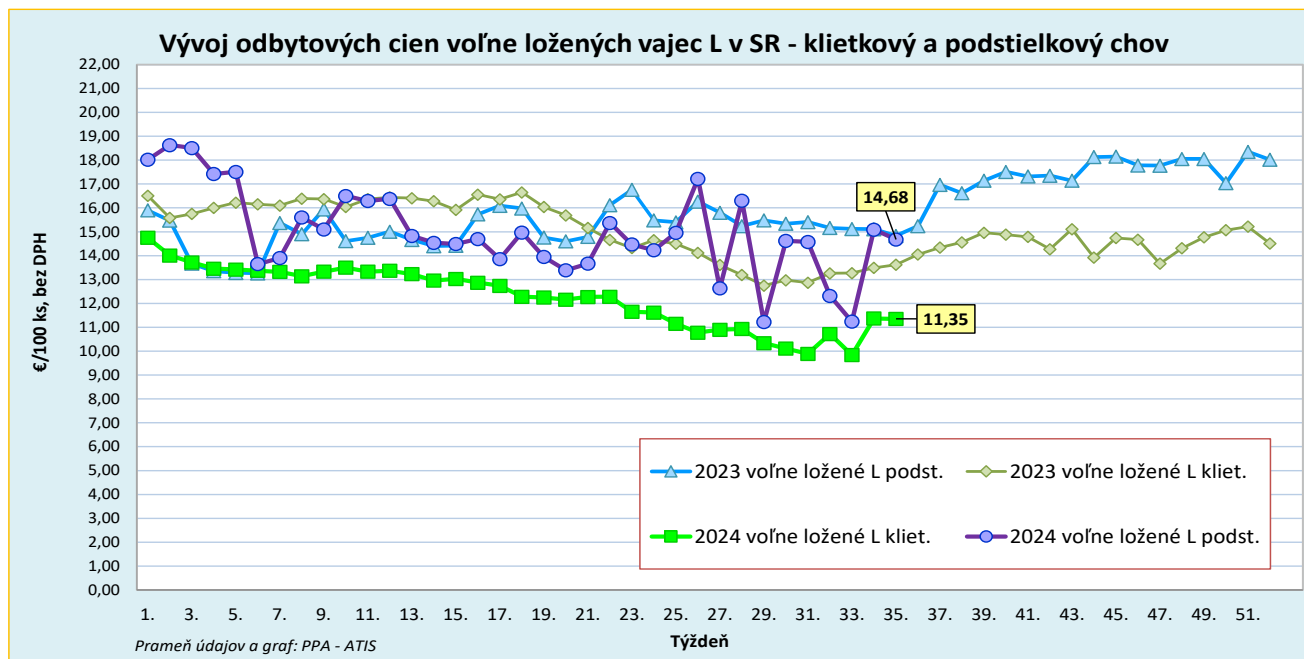
Odbytové ceny voľne ložených konzumných vajíč – podstielkový chov

Ceny za 35. týždeň 2024 zisťované v dňoch 02. 09. 2024 – 04. 09. 2024 Ceny sa uvádzajú v €/100 ks bez DPH

Trend týždenného cenového vývoja	Názov produktu	Cena	Zso	Sso	Vso	Priemerná cena SR		Vývoj cien v %	
						35. týždeň 2024	34. týždeň 2024	Týždenný	Medziročný
-	Vajcia XL (73 g a viac) podstielkový chov	Min. Max. Priem. Očakáv.	-	*1	-	*1	*1	*1	-
↘	Vajcia L (od 63 g do 72 g) podstielkový chov	Min. Max. Priem. Očakáv.	-	13,00 16,24 14,66 14,76	*1	13,00 16,24 14,68 14,77	13,00 15,40 15,09 15,08	- 5,5 -2,7 0,6	-4,5 5,8 -1,0 x
↗	Vajcia M (od 53 g do 62 g) podstielkový chov	Min. Max. Priem. Očakáv.	-	12,00 18,00 16,22 16,22	*1	12,00 18,00 15,30 15,30	12,00 18,00 13,80 13,80	- 10,9 	*1 x
-	Vajcia S (pod 53 g) podstielkový chov	Min. Max. Priem. Očakáv.	-	-	-	-	-	-	*1 x
-	Vajcia netriedené podstielkový chov	Min. Max. Priem. Očakáv.	-	-	-	-	-	-	 x

Prameň: PPA – ATIS; Oblasť trhu: Zso - západoslovenská oblasť (Bratislavský, Trnavský, Trenčiansky, Nitriansky kraj), Sso - stredoslovenská oblasť (Žilinský, Banskobystrický kraj), Vso - východoslovenská oblasť (Prešovský, Košický kraj), *1 údaj nezverejňujeme (menej ako traja respondenti).

Vývoj priemernej očakávanej ceny je rozdiel priemernej očakávanej ceny a ceny zistennej v aktuálnom týždni. Vývoj ostatných cien je rozdiel medzi hodnotou v aktuálnom týždni a hodnotou zistenou pred týždňom, resp. rokom.



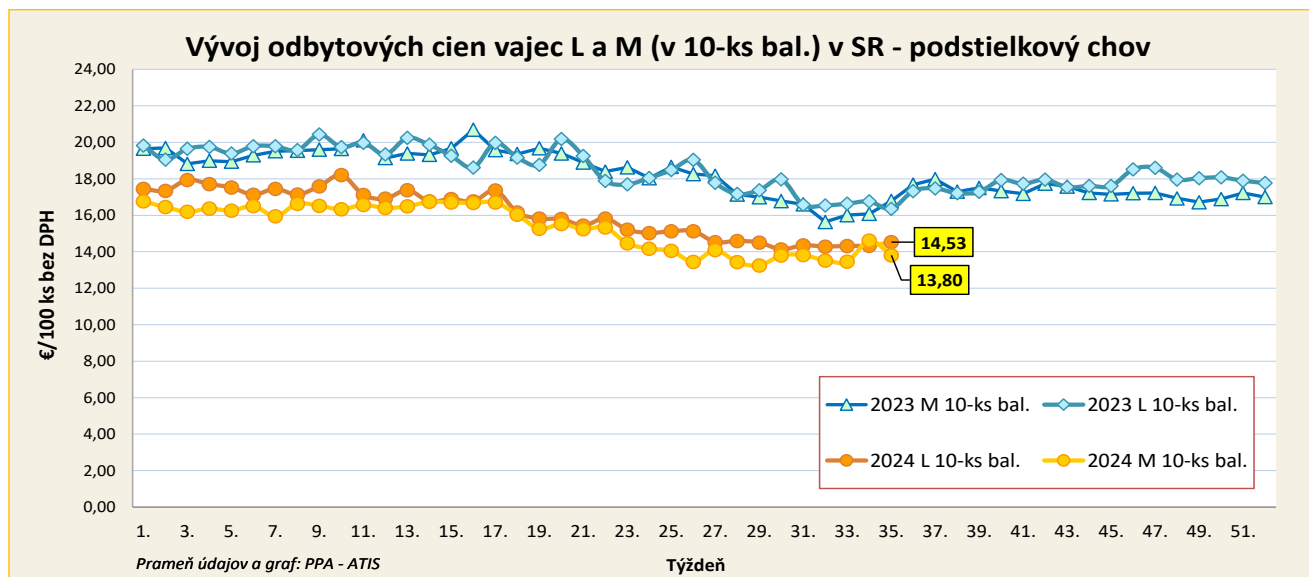
Odbytové ceny balených konzumných vajec – podstielkový chov

Ceny za 35. týždeň 2024 zisťované v dňoch 02. 09. 2024 – 04. 09. 2024

Ceny sa uvádzajú v €/100 ks bez DPH

Trend týždenného cenového vývoja	Názov produktu	Cena	Zso	Sso	Vso	Priemerná cena SR		Vývoj cien v %	
						35. týždeň 2024	34. týždeň 2024	Týždenný	Medziročný
-	Vajcia L (od 63 g do 72 g) Balené po 6 ks podstielkový chov	Min. Max. Priem. Očakáv.	-	-	*1	*1	*1	*1	*1
-	Vajcia M (od 53 g do 62 g) Balené po 6 ks podstielkový chov	Min. Max. Priem. Očakáv.	-	*1	*1	*1	*1	*1	- -23,4 -9,2 x
-	Vajcia XL (73 g a viac) Balené po 10 ks podstielkový chov	Min. Max. Priem. Očakáv.	-	*1	-	*1	*1	*1	*1
↗	Vajcia L (od 63 g do 72 g) Balené po 10 ks podstielkový chov	Min. Max. Priem. Očakáv.	*1	14,50 15,12 14,88 15,26	*1	13,80 16,00 14,53 14,95	13,80 16,00 14,33 14,32	- - 1,4 2,8	-10,4 -19,4 -11,2 x
↘	Vajcia M (od 53 g do 62 g) Balené po 10 ks podstielkový chov	Min. Max. Priem. Očakáv.	*1	13,40 14,91 13,79 14,61	*1	13,40 14,91 13,80 14,52	13,80 14,99 14,61 14,61	-2,9 -0,5 -5,6 5,0	-4,3 -15,4 -17,9 x
-	Vajcia M (od 53 g do 62 g) Balené po 30 ks podstielkový chov	Min. Max. Priem. Očakáv.	-	*1	-	*1	*1	*1	*1

Prameň: PPA – ATIS; oblasti trhu: Zso - západoslovenská oblasť (Bratislavský, Trnavský, Trenčiansky, Nitriansky kraj), Sso - stredoslovenská oblasť (Žilinský, Banskobystrický kraj), Vso - východoslovenská oblasť (Prešovský, Košický kraj), *1 údaj nezverejňujeme (menej ako traja respondenti). Vývoj priemernej očakávanej ceny je rozdiel priemernej očakávanej ceny a ceny zistených v aktuálnom týždni. Vývoj ostatných cien je rozdiel medzi hodnotou v aktuálnom týždni a hodnotou zistenou pred týždňom, resp. rokom.



Odbytové ceny voľne ložených konzumných vajec – chov vo voľnom výbehu

Ceny za 35. týždeň 2024 zisťované v dňoch 02. 09. 2024 – 04. 09. 2024

Ceny sa uvádzajú v €/100 ks bez DPH

Trend týždenného cenového vývoja	Názov produktu	Cena	Zso	Sso	Vso	Priemerná cena SR		Vývoj cien v %	
						35. týždeň 2024	34. týždeň 2024	Týždenný	Medziročný
-	Vajcia L (od 63 g do 72 g) chov vo voľnom výbehu	Min. *1 Max. *1 Priem. - Očakáv. -	*1	*1	-	*1	*1	*1	*1
↓	Vajcia M (od 53 g do 62 g) chov vo voľnom výbehu	Min. *1 Max. 20,55 Priem. 14,79 Očakáv. 14,79	*1	*1	-	14,00	14,00	-	*1
						20,55	21,76	-5,6	
						14,79	15,90	-7,0	
								-0,1	x

Prameň: PPA – ATIS

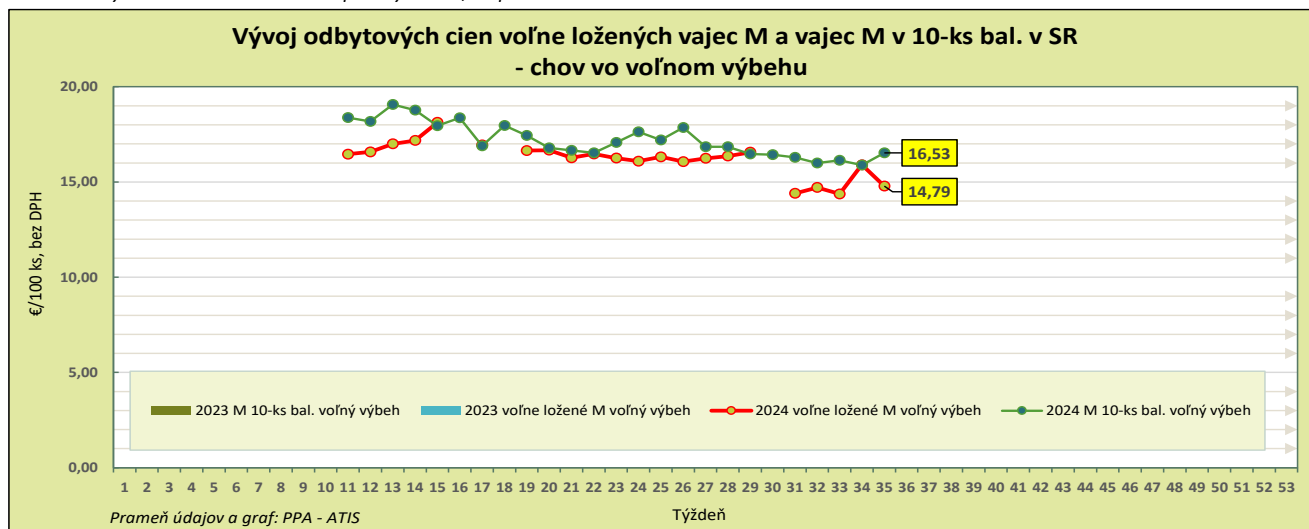
Odbytové ceny balených konzumných vajec – chov vo voľnom výbehu

Ceny za 35. týždeň 2024 zisťované v dňoch 02. 09. 2024 – 04. 09. 2024

Ceny sa uvádzajú v €/100 ks bez DPH

Trend týždenného cenového vývoja	Názov produktu	Cena	Zso	Sso	Vso	Priemerná cena SR		Vývoj cien v %	
						35. týždeň 2024	34. týždeň 2024	Týždenný	Medziročný
-	Vajcia M (od 53 g do 62 g) Balené po 6 ks chov vo voľnom výbehu	Min. - Max. *1 Priem. - Očakáv. -	-	*1	*1	*1	*1	*1	*1
-	Vajcia L (od 63 g do 72 g) Balené po 10 ks chov vo voľnom výbehu	Min. - Max. - Priem. - Očakáv. -	-	-	-	-	-	-	*1
↗	Vajcia M (od 53 g do 62 g) Balené po 10 ks chov vo voľnom výbehu	Min. *1 Max. 18,50 Priem. 16,53 Očakáv. 16,28	*1	*1	*1	16,16	15,67	3,1	*1
						18,50	19,30	-4,1	
						16,53	15,89	4,1	
						16,28	15,89	-1,5	x

Prameň: PPA – ATIS; Oblasti trhu: Zso - západoslovenská oblasť (Bratislavský, Trnavský, Trenčiansky, Nitriansky kraj), Sso - stredoslovenská oblasť (Žilinský, Banskobystrický kraj), Vso - východoslovenská oblasť (Prešovský, Košický kraj), *1 údaj nezverejňujeme (menej ako trija respondenti). Vývoj priemernej očakávanej ceny je rozdiel priemernej očakávanej ceny a ceny zistených v aktuálnom týždni. Vývoj ostatných cien je rozdiel medzi hodnotou v aktuálnom týždni a hodnotou zistenou pred týždňom, resp. rokom.



Odbytové ceny hydinového mäsa a výrobkov od spracovateľov

Ceny za 35. týždeň 2024 zisťované v dňoch 02. 09. 2024 – 04. 09. 2024

Ceny sa uvádzajú v €/kg bez DPH

Trend týždenného cenového vývoja	Názov produktu	Priemerná cena SR		Vývoj cien v %		Očakáv.
		35. týždeň 2024	34. týždeň 2024	Týždenný	Medziročný	€/kg
↘	Kurča pitvané bez drobov chladené tr. A	2,34	2,35	-0,2	-0,9	2,34
↑	Kurča pitvané bez drobov mrazené tr. A.	2,23	2,07	7,4	-13,1	2,23
-	Sliepka pitvaná bez drobov mrazená tr. A.	*1	*1			*1
-	Kuracie prsia s kosťou chladené	-	*1			*1
↘	Kuracie stehná chladené	2,47	2,55	-3,4	-7,8	2,47
↗	Kuracie stehná horné s kosťou a kožou chladené	2,47	2,46	0,5	-5,6	2,47
↘	Kuracie stehná spodné s kosťou chladené	2,61	2,63	-0,9	-1,3	2,61
↔	Kuracie krídla chladené	2,19	2,19	0,0	4,7	2,19
↗	Kuracie rezne chladené	4,76	4,71	1,2	-7,1	4,76
-	Kuracia drobková zmes chlad.	*1	*1			*1
↘	Kuracie pečienky chladené	1,99	2,01	-1,1	-6,7	1,99
↘	Kuracie žalúdky chladené	2,02	2,04	-0,8	*1	2,02
↘	Kuracie srdcia chladené	2,28	2,29	-0,3	*1	2,28
-	Kuracie prsia s kosťou mrazené	-	-			*1
↘	Kuracie stehná mrazené	2,51	2,66	-5,6	0,5	2,51
↗	Kuracie stehná horné s kosťou a kožou mrazené	2,70	2,60	3,9	0,7	2,70
↗	Kuracie stehná spodné s kožou mrazené	2,75	2,68	2,6	0,1	2,75
↓	Kuracie krídla mrazené	1,94	2,09	-7,5	-6,1	1,94
↗	Kuracie rezne mrazené	4,77	4,72	1,0	-8,0	4,77

Prameň: PPA – ATIS; *1 údaj nezverejňujeme (menej ako traja respondenti). Vývoj cien je rozdiel medzi hodnotou v aktuálnom týždni a hodnotou zistenou pred týždňom, resp. rokom.

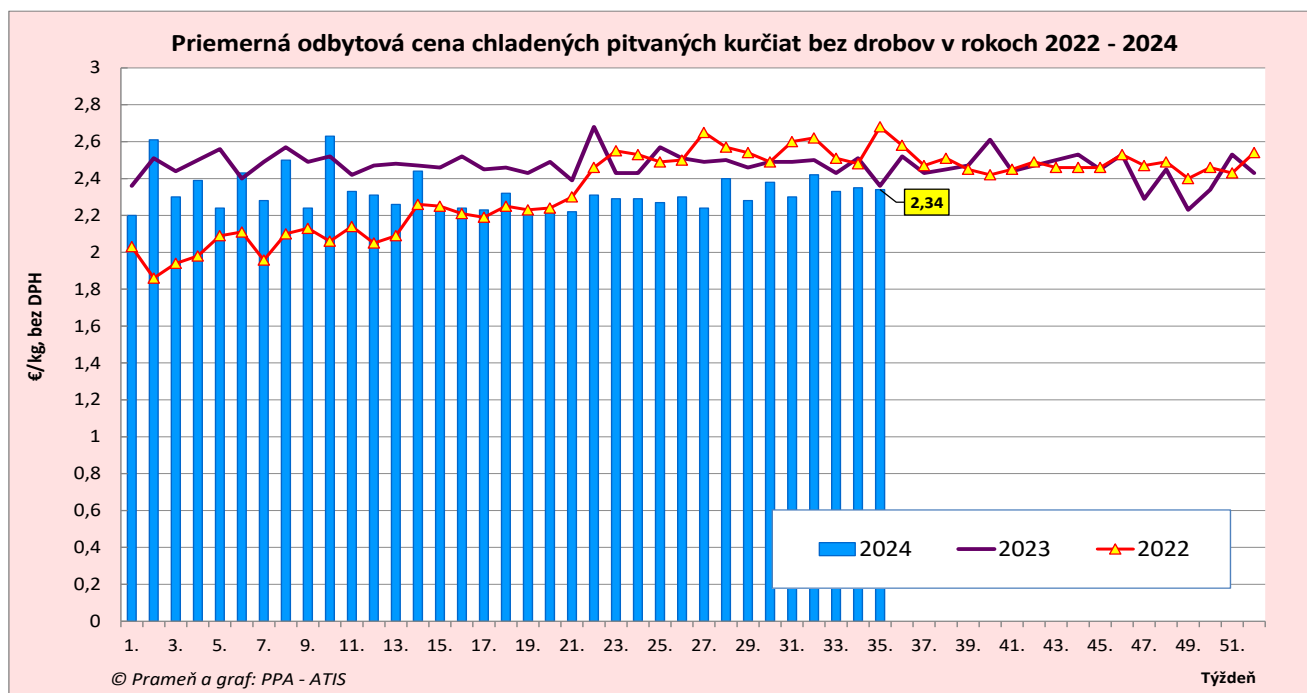
Odbytové ceny hydínového mäsa a výrobkov od spracovateľov

Ceny za 35. týždeň 2024 zisťované v dňoch 02. 09. 2024 – 04. 09. 2024

Ceny sa uvádzajú v €/kg bez DPH

Trend týždenného cenového vývoja	Názov produktu	Priemerná cena SR		Vývoj cien v %		Očakáv.
		35. týždeň 2024	34. týždeň 2024	Týždenný	Medziročný	€/kg
-	Kuracia drobková zmes mrazená	1,47	*1		*1	1,47
↘	Kuracie pečenky mrazené	*1	2,04		-1,7	*1
↘	Kuracie žalúdky mrazené	1,66	1,73	-3,7	-18,4	1,66
-	Kuracie srdcia mrazené	*1	*1		0,4	*1
-	Morčie prsia bez kosti a kože mraz.	-	*1			*1
-	Hydinová tlačienka	*1	*1		1,6	*1
↓	Kuracia šunka	4,55	5,15	-11,7	0,9	4,68
-	Morčacia šunka	*1	*1			*1
↘	Hydinové párky	2,05	2,07	-0,7	-7,5	2,05
-	Bratislavská hydinová saláma	*1	*1			*1

Prameň: PPA – ATIS; *1 údaj nezverejňujeme (menej ako traja respondenti). Vývoj cien je rozdiel medzi hodnotou v aktuálnom týždni a hodnotou zistenou pred týždňom, resp. rokom.



Vydavateľ a spracovateľ cenových informácií:

Pôdohospodárska platobná agentúra
Odbor agrárnych informácií - ATIS
Hraničná 12
815 26 Bratislava
www.apa.sk

Číslo 35/2024; Ročník 9.; 5. 9. 2024

Komoditní manažéri:

Mgr. Adriana Veverková
Mobil: 0918/612 933
e-mail: adriana.veverkova@apa.sk

Ing. Zuzana Turčianska
Mobil: 0918/612 343
e-mail: zuzana.turcianska@apa.sk

e-mail: atis@apa.sk

© Rozmnožovanie a využívanie informácií je možné len po písomnej dohode s Pôdohospodárskou platobnou agentúrou (PPA). Všetky cenové informácie sú spracované s najväčšou starostlivosťou. Informácie, obsiahnuté v tomto materiáli sa zakladajú na informačných zdrojoch, o ktorých sme presvedčení, že sú hodnoverné. Za úplnosť a správnosť uvádzaných informácií sa PPA - ATIS nezaručuje, ako aj nezodpovedá za škody vzniknuté na základe ich využívania.