



# Prehľad nákupných cien obilnín a zemiakov

**35. týždeň 2024**

Číslo 35/2024

Ročník 9.

6. 9. 2024



Agrárne trhové informácie Slovenska

## Nákupné ceny obilnín a olejnín v SR za 35. týždeň 2024

Ceny za 35. týždeň 2024 sa zisťovali v dňoch 2. 9. – 4. 9. 2024

Ceny sú uvedené bez DPH a bez dopravy

Trend týždenného cenového vývoja	Názov produktu	Cena	Zso	Sso	Vso	SR spolu		Vývoj cien			
						35. týž. 2024	34. týž. 2024	Týždenný		Medziročný	
						€/t		€/t	%	€/t	%
↗	Pšenica potravinárska trieda E	Min.	155,00			155,00	160,00	-5,00	-3,1	*1	
		Max.	250,00			250,00	250,00	0,00	0,0		
		Priem.	200,86			200,86	191,09	9,77	5,1		
		Očakáv.	210,68			210,68	191,78			x	x
-	Pšenica potravinárska trieda A	Min.	160,00	-	*1	160,00	*1			0,00	0,0
		Max.	250,00			250,00				30,00	13,6
		Priem.	208,84			207,13				13,21	6,8
		Očakáv.	220,12			218,00				x	x
↘	Pšenica potravinárska trieda B	Min.	110,00	-	*1	110,00	160,00	-50,00	-31,3		
		Max.	230,00			230,00	220,00	10,00	4,6		
		Priem.	174,22			174,60	180,68	-6,07	-3,4		
		Očakáv.	181,83			182,13	177,50			x	x
↘	Pšenica potravinárska (E, A, B, P) SPOLU	Min.	110,00	-	130,00	110,00	160,00	-50,00	-31,3	-40,00	-26,7
		Max.	250,00		200,00	250,00	250,00			30,00	13,6
		Priem.	183,17		191,93	183,42	188,82	-5,40	-2,9	-6,33	-3,3
		Očakáv.	185,41		197,90	185,76	184,09			x	x
↗	Jačmeň sladovnícky	Min.	170,00	-	*1	170,00	174,92	-4,92	-2,8	*1	
		Max.	295,00			295,00	295,00				
		Priem.	221,69			221,96	221,65	0,31	0,1		
		Očakáv.	252,89			252,07	251,36			x	x
-	Jačmeň krmny	Min.	*1	-	-	*1	120,00				
		Max.					150,00				
		Priem.					136,87				
		Očakáv.					138,08			x	x
-	Pšenica krmna	Min.	*1	-	-	*1	135,00				
		Max.					322,00				
		Priem.					157,30				
		Očakáv.					162,70			x	x
↑	Raž potravinárska	Min.	155,00	-	-	155,00	155,00			*1	
		Max.	300,00			300,00	300,00				
		Priem.	195,28			195,28	180,52	14,76	8,2		
		Očakáv.	165,13			165,13	184,52			x	x
-	Repka	Min.	*1	-	*1	*1	*1				
		Max.									
		Priem.									
		Očakáv.								x	x
-	Slničnica	Min.	*1	-	-	-	-			*1	
		Max.									
		Priem.									
		Očakáv.								x	x

Prameň: PPA – ATIS

Vysvetlivky: Zso (Bratislavský, Trnavský, Trenčiansky a Nitriansky kraj), Sso (Žilinský a Banskobystrický kraj),

Vso (Košícký a Prešovský kraj). \*1 - údaj nezverejňujeme, menej ako traja respondenti.

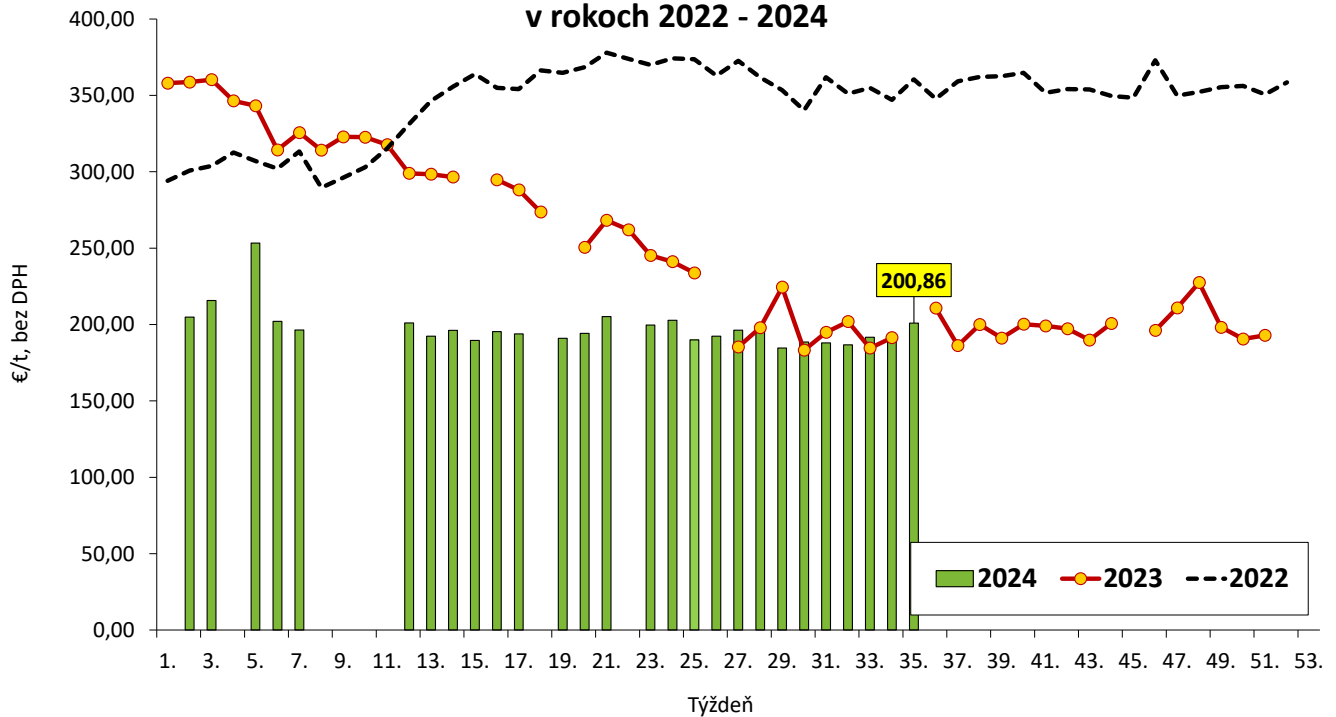
Vývoj cien je rozdiel cien pred týždňom, resp. rokom a zistenou cenou v aktuálnom týždni.

Min. = minimálna cena z nahlásených minimálnych cien v sledovanom období.

Max. = maximálna cena z nahlásených maximálnych cien v sledovanom období.

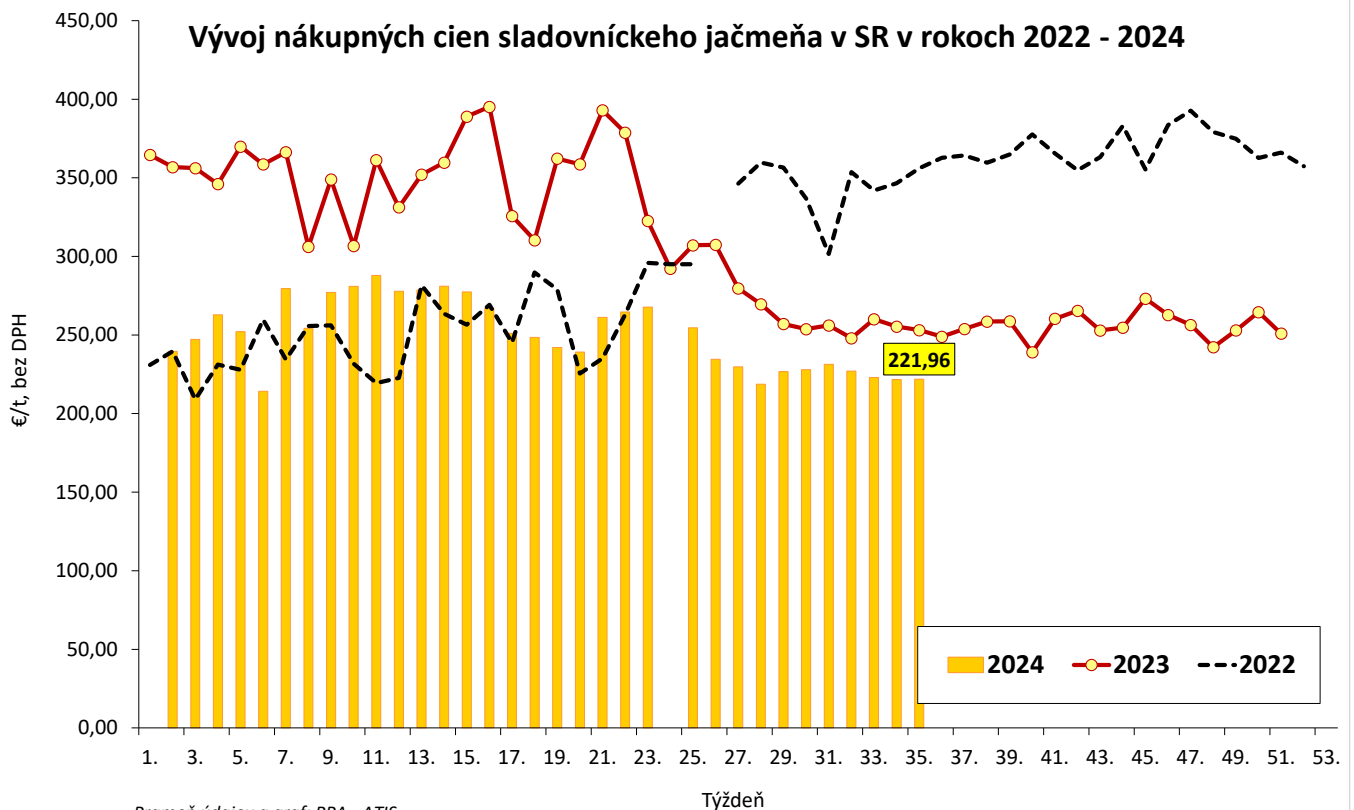
Priem. = priemerná cena vypočítaná ako vážený priemer. Počet spravodajských jednotiek: 20

### Vývoj nákupných cien potravinárskej pšenice (trieda E) v SR v rokoch 2022 - 2024



Prameň údajov a graf: PPA - ATIS

### Vývoj nákupných cien sladovníckeho jačmeňa v SR v rokoch 2022 - 2024



Prameň údajov a graf: PPA - ATIS

# Odbytové ceny pekárskeho výrobkov v SR za 35. týždeň 2024

Ceny za 35. týždeň 2024 sa zisťovali v dňoch 2. 9. - 4. 9. 2024

Ceny sa uvádzajú bez DPH a bez dopravy

Trend týždenného cenového vývoja	Názov produktu	m. j.	Cena	Zso	Sso	Vso	SR spolu		Vývoj cien			
							35. týždeň 2024	34. týždeň 2024	Týždenný		Medziročný	
							€/m. j.		€/m. j.	%	€/m. j.	%
☑	Chlieb pšenično-ražný	100 kg	Min.	*1	95,57	*1	<b>88,00</b>	88,00			-7,57	-7,9
			Max.		297,50		<b>525,60</b>	525,60			173,02	49,1
			Priem.		<b>142,78</b>		<b>127,71</b>	<b>131,99</b>	<b>-4,28</b>	<b>-3,2</b>	<b>-2,23</b>	<b>-1,7</b>
			Očakáv.		147,97		<b>128,42</b>	132,72			x	x
-	Rožok tukový 40 g	100 ks	Min.	-	-	-	-	-				-
			Max.									
			Priem.									
			Očakáv.								x	x
-	Rožok tukový 50 g	100 ks	Min.	*1	6,00	*1	<b>6,00</b>	6,00			0,00	0,0
			Max.		13,00		<b>13,00</b>	13,00			0,00	0,0
			Priem.		<b>8,60</b>		<b>8,59</b>	<b>8,58</b>	<b>0,00</b>	<b>0,0</b>	<b>-0,08</b>	<b>-1,0</b>
			Očakáv.		8,95		<b>8,69</b>	8,69			x	x

Prameň: PPA – ATIS

Vysvetlivky: Zso (Bratislavský, Trnavský, Trenčiansky a Nitriansky kraj), Sso (Žilinský a Banskobystrický kraj), Vso (Košický a Prešovský kraj).

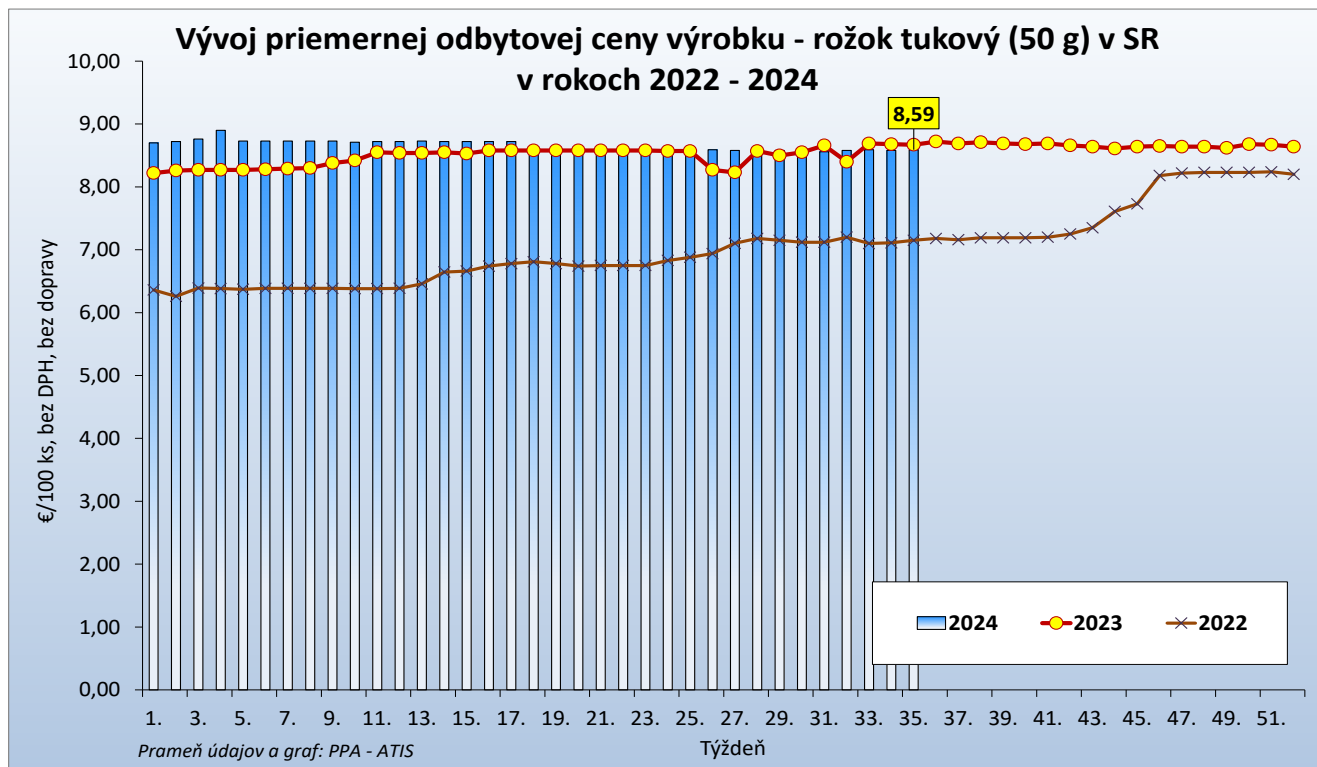
\*1 - údaj nezverejňujeme, menej ako traja respondenti.

Vývoj cien je rozdiel cien pred týždňom, resp. rokom a zistenou cenou v aktuálnom týždni.

Min. = minimálna cena z nahlásených minimálnych cien v sledovanom období.

Max. = maximálna cena z nahlásených maximálnych cien v sledovanom období.

Priem. = priemerná cena vypočítaná ako vážený priemer.



# Nákupné ceny konzumných zemiakov od producentov v SR za 35. týždeň 2024

Ceny za 35. týždeň 2024 sa zisťovali v dňoch 2. 9. - 4. 9. 2024

Ceny sú uvedené bez DPH a bez dopravy

Trend týždenného cenového vývoja	Názov produktu	Cena	Zso	Sso	Vso	SR spolu		Vývoj cien			
						35. týž. 2024	34. týž. 2024	Týždenný		Medziročný	
						€/100 kg		€/100 kg	%	€/100 kg	%
↗	Zemiaky konzumné skoré	Min.	*1	-	*1	42,00	42,00			*1	
		Max.				63,00	58,00	5,00	8,6		
		Priem.				51,72	52,40	-0,67	-1,3		
		Očakáv.				51,29	52,40			x	x

Prameň: PPA – ATIS

Vysvetlivky: Zso (Bratislavský, Trnavský, Trenčiansky a Nitriansky kraj), Sso (Žilinský a Banskobystrický kraj), Vso (Košícký a Prešovský kraj).

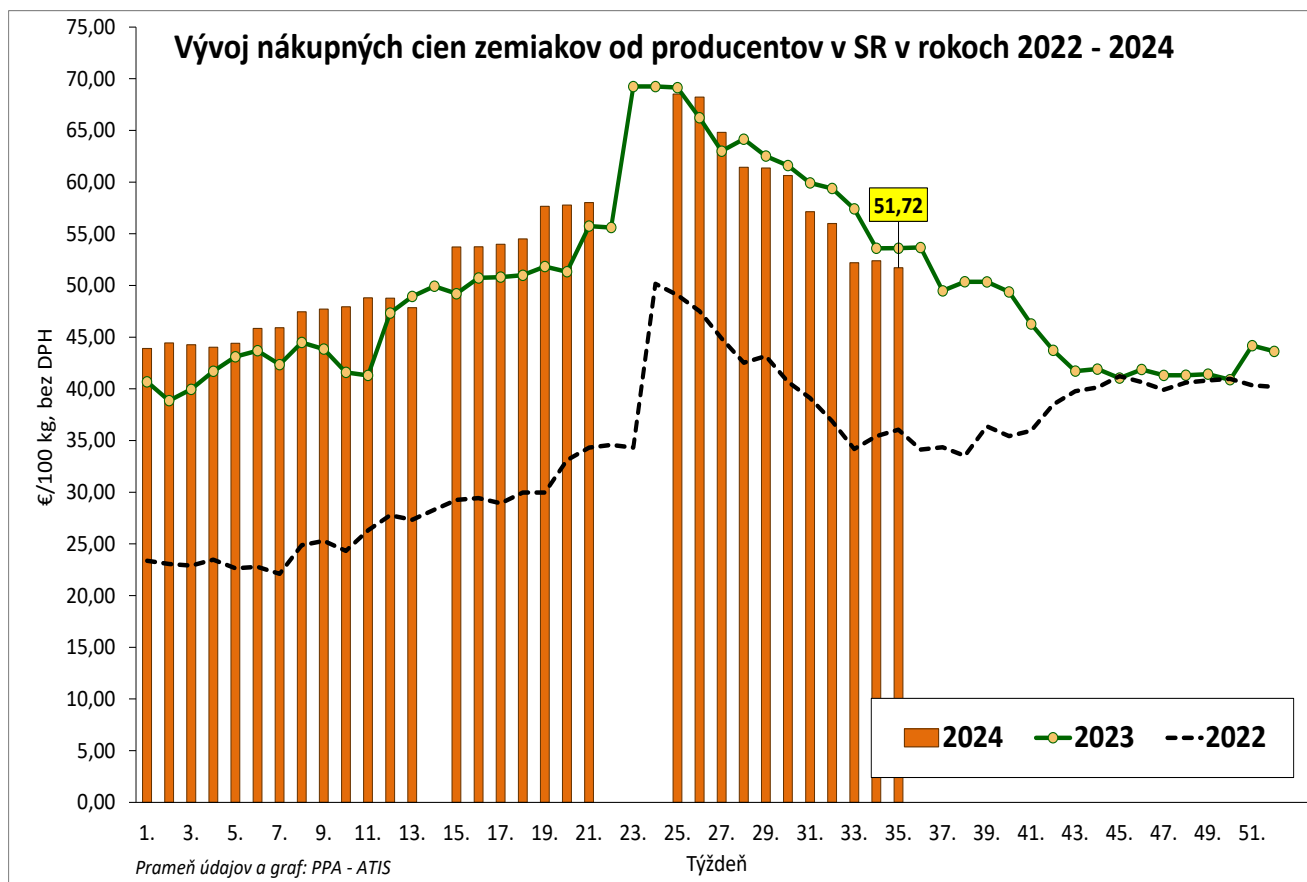
\*1 - údaj nezverejňujeme, menej ako traja respondenti.

Vývoj cien je rozdiel cien pred týždňom, resp. rokom a zistenou cenou v aktuálnom týždni.

Min. = minimálna cena z nahlásených minimálnych cien v sledovanom období.

Max. = maximálna cena z nahlásených maximálnych cien v sledovanom období.

Priem. = priemerná cena vypočítaná ako vážený priemer.



**Vydavateľ a spracovateľ cenových informácií:**

Pôdohospodárska platobná agentúra  
Odbor agrárnych informácií - ATIS  
Hraničná 12  
815 26 Bratislava  
[www.apa.sk](http://www.apa.sk)

Číslo 35/2024; Ročník 9.; 6. 9. 2024

**Komoditný manažér:**

Ing. Zuzana Turčianska  
Mobil: 0918/612 343  
e-mail: [zuzana.turcianska@apa.sk](mailto:zuzana.turcianska@apa.sk)

**e-mail:** [atis@apa.sk](mailto:atis@apa.sk)

© Rozmnožovanie a využívanie informácií je možné len po písomnej dohode s Pôdohospodárskou platobnou agentúrou (PPA). Všetky cenové informácie sú spracované s najväčšou starostlivosťou.

Informácie, obsiahnuté v tomto materiáli sa zakladajú na informačných zdrojoch, o ktorých sme presvedčení, že sú hodnoverné.

Za úplnosť a správnosť uvádzaných informácií sa PPA - ATIS nezaručuje, ako aj nezodpovedá za škody vzniknuté na základe ich využívania.