

Vydavateľ:

PPA – ATIS

Agrárne trhové informácie
Slovenska

Dobrovičova 12
815 26 Bratislava

Tel.: 02 / 57 513 204

Fax: 02 / 53 417 870

e-mail: atis@apa.sk

ATIS na INTERNETE

<http://www.apa.sk>

V tomto čísle

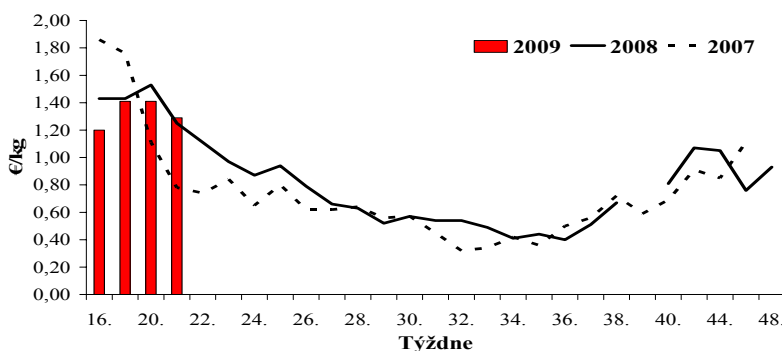
1. Ponuka a ceny zeleniny od výrobcov
2. Ponuka a ceny ovocia od výrobcov
3. Ceny zeleniny a ovocia od výrobcov
4. Odbytové ceny zeleniny z veľkoobchodu
5. Odbytové ceny ovocia z veľkoobchodu

ISSN 1336-4421

Ponuka a ceny zeleniny od výrobcov

V 21. kalendárnom týždni ceny zeleniny znovu klesali. Priemerná cena kusového kalerábu oslabilo o 12,5 % na 0,14 €/ks. Priemerná cena rajčiakov sa znížila o 8,5 % na 1,29 €/kg a cena rýchlených uhoriek klesla o 3,3 % na 0,58 €/kg. Opäť výrazne, až o 14,3 % na 0,12 €/ks klesla cena hlávkového šalátu. Pri lahôdkovej cibuli sa jej cena znížila o 6,3 % na 0,15 €/zv. PPA - ATIS

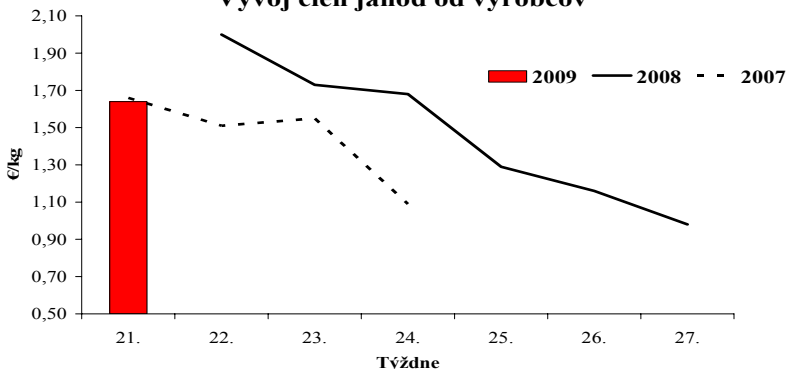
Vývoj cien rajčiakov od výrobcov



Ponuka a ceny ovocia od výrobcov

V 21. týždni sa ponuka domácich jabĺk na trhu znížila. Jablká 1. triedy sa predávali v cenách od 0,28 €/kg do 0,56 €/kg. V súvislosti s nedostatočným počtom hlásení od respondentov s cenami jednotlivých odrôd jabĺk, v tabuľke neuvádzame ich ceny. V porovnaní s 20. týždňom mierne posilnila priemerná cena jabĺk 1. triedy >65 mm od výrobcov o 2,2 % na 0,43 €/kg. V 21. týždni pestovatelia začali so zberom jahôd, ich ceny sa pohybovali od 1,26 do 2,23 €/kg, priemerná cena bola na úrovni 1,64 €/kg. Väčšia ponuka jahôd sa očakáva až v budúcom týždni. Výrobcovia oberali aj prvé čerešne. PPA - ATIS

Vývoj cien jahôd od výrobcov



Ceny zeleniny a ovocia od výrobcov

Ceny sa zisťovali v dňoch 18. 5. – 21. 5. 2009

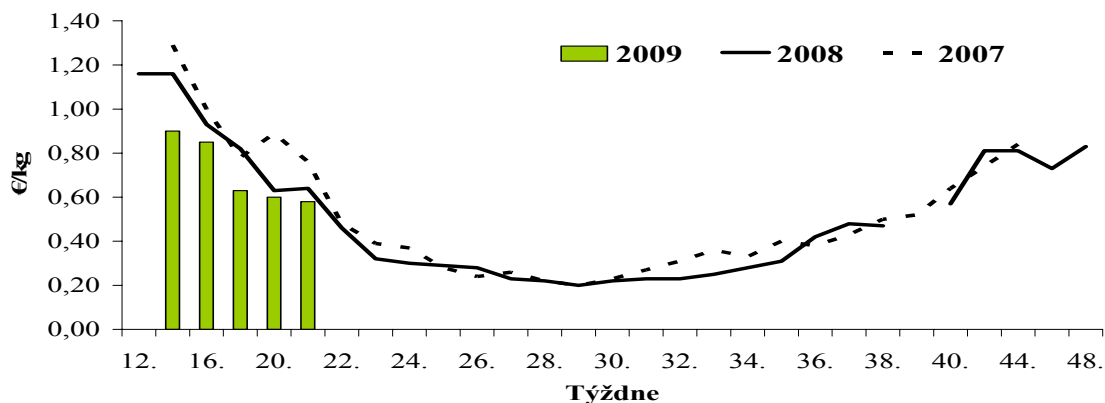
Ceny 1. triedy sa uvádzajú za kg, zv., ks, bez DPH

| Názov produktu | Cena | Zso | Sso | Vso | SR | | | Vývoj |
|--------------------------|--------|------|-----|-----|-------------|-----------|-------------|---------|
| | | | | | 21. týž. 09 | | 20. týž. 09 | |
| | | | | | €/m. j. | Sk/ m. j. | €/m. j. | €/m. j. |
| Kaleráb / ks | Min. | 0,08 | - | - | 0,08 | 2,41 | 0,12 | -0,04 |
| | Max. | 0,17 | | | 0,17 | 5,12 | 0,20 | -0,03 |
| | Priem. | 0,14 | | | 0,14 | 4,22 | 0,16 | -0,02 |
| Rajčiaky rýchlené | Min. | *1 | - | *1 | 1,20 | 36,15 | 1,25 | -0,05 |
| | Max. | | | | 1,50 | 45,19 | 1,65 | -0,15 |
| | Priem. | | | | 1,29 | 38,79 | 1,41 | -0,13 |
| Uhorky šalátové rýchlené | Min. | 0,31 | - | *1 | 0,31 | 9,34 | 0,40 | -0,09 |
| | Max. | 0,50 | | | 0,75 | 22,59 | 0,75 | |
| | Priem. | 0,40 | | | 0,58 | 17,35 | 0,60 | -0,03 |
| Šalát hlávkový / ks | Min. | 0,08 | - | - | 0,08 | 2,41 | 0,10 | -0,02 |
| | Max. | 0,17 | | | 0,17 | 5,12 | 0,20 | -0,03 |
| | Priem. | 0,12 | | | 0,12 | 3,69 | 0,14 | -0,01 |
| Cibuľa / zv. | Min. | 0,13 | - | - | 0,13 | 3,92 | 0,15 | -0,02 |
| | Max. | 0,16 | | | 0,16 | 4,82 | 0,20 | -0,04 |
| | Priem. | 0,15 | | | 0,15 | 4,44 | 0,16 | -0,01 |
| Jahody konzumné | Min. | 1,85 | - | *1 | 1,26 | 37,96 | - | |
| | Max. | 2,23 | | | 2,23 | 67,18 | | |
| | Priem. | 2,03 | | | 1,64 | 49,51 | | |

Vysvetlivky: SR - Slovensko spolu, Zso - západoslovenská oblasť (Bratislavský, Trnavský, Trenčiansky a Nitriansky kraj), Sso - stredoslovenská oblasť (Žilinský a Banskobystrický kraj), Vso - východoslovenská oblasť (Košický a Prešovský kraj), *1 (cenu nezverejňujeme, menej ako 3 údaje).

Prepočet konverzným kurzom 1 EUR = 30,1260 SKK.

Vývoj cien rýchlených šalátových uhoriek od výrobcov



Odbytové ceny zeleniny z veľkoobchodu
Ceny sa zisťovali v dňoch 18. 5. – 21. 5. 2009
Ceny 1. triedy sa uvádzajú za kg, zv., ks, bez DPH

| Názov produktu | Cena | Ba | Zso | Sso | Vso | SR | | | Vývoj |
|--------------------------|--------|------|------|------|------|-------------|---------|-------------|-------|
| | | | | | | 21. týž. 09 | | 20. týž. 09 | |
| | | | | | | €/m.j. | Sk/m.j. | €/m.j. | |
| Red'kovka / zv. | Min. | 0,23 | *1 | *1 | 0,20 | 0,20 | 6,03 | 0,23 | -0,03 |
| | Max. | 0,26 | | | 0,28 | 0,30 | 9,04 | 0,29 | 0,01 |
| | Priem. | 0,25 | | | 0,24 | 0,25 | 7,64 | 0,25 | |
| Mrkva praná import | Min. | 0,70 | 0,68 | 0,68 | 0,75 | 0,68 | 20,49 | 0,42 | 0,26 |
| | Max. | 0,85 | 0,88 | 0,79 | 0,83 | 0,88 | 26,51 | 0,80 | 0,08 |
| | Priem. | 0,78 | 0,79 | 0,74 | 0,79 | 0,77 | 23,28 | 0,67 | 0,10 |
| Petržlen import | Min. | 0,90 | *1 | *1 | *1 | 0,63 | 18,98 | 0,45 | 0,18 |
| | Max. | 0,95 | | | | 0,95 | 28,62 | 1,00 | -0,05 |
| | Priem. | 0,92 | | | | 0,80 | 24,04 | 0,73 | 0,07 |
| Paštrnák import | Min. | - | - | *1 | *1 | 0,33 | 9,94 | 0,35 | -0,02 |
| | Max. | | | | | 0,50 | 15,06 | 0,47 | 0,03 |
| | Priem. | | | | | 0,44 | 13,18 | 0,44 | |
| Zeler import | Min. | 0,72 | *1 | 0,60 | 0,45 | 0,42 | 12,65 | 0,42 | |
| | Max. | 0,80 | | 0,70 | 0,91 | 0,91 | 27,41 | 0,80 | 0,11 |
| | Priem. | 0,77 | | 0,64 | 0,66 | 0,62 | 18,78 | 0,62 | 0,01 |
| Červená repa import | Min. | 0,35 | *1 | 0,26 | 0,23 | 0,23 | 6,93 | 0,23 | |
| | Max. | 0,40 | | 0,29 | 0,34 | 0,40 | 12,05 | 0,50 | -0,10 |
| | Priem. | 0,37 | | 0,27 | 0,29 | 0,32 | 9,73 | 0,32 | |
| Kapusta kvasená | Min. | *1 | *1 | - | *1 | 0,33 | 9,94 | 0,33 | |
| | Max. | | | | | 0,56 | 16,87 | 0,56 | |
| | Priem. | | | | | 0,47 | 14,21 | 0,47 | |
| Kaleráb / ks | Min. | 0,25 | 0,23 | *1 | 0,22 | 0,22 | 6,63 | 0,23 | -0,01 |
| | Max. | 0,45 | 0,30 | | 0,31 | 0,45 | 13,56 | 0,40 | 0,05 |
| | Priem. | 0,33 | 0,27 | | 0,27 | 0,28 | 8,51 | 0,30 | -0,01 |
| Kapusta hl. biela import | Min. | 0,24 | *1 | *1 | 0,17 | 0,17 | 5,12 | 0,14 | 0,03 |
| | Max. | 0,28 | | | 0,29 | 0,29 | 8,74 | 0,39 | -0,10 |
| | Priem. | 0,26 | | | 0,24 | 0,23 | 6,79 | 0,22 | |
| Kapusta hl. červená imp. | Min. | 0,29 | *1 | 0,19 | 0,24 | 0,19 | 5,72 | 0,18 | 0,01 |
| | Max. | 0,30 | | 0,22 | 0,30 | 0,30 | 9,04 | 0,35 | -0,05 |
| | Priem. | 0,30 | | 0,21 | 0,28 | 0,26 | 7,74 | 0,25 | 0,01 |
| Kapusta kvasená import | Min. | *1 | - | *1 | *1 | 0,31 | 9,34 | 0,31 | |
| | Max. | | | | | 0,55 | 16,57 | 0,38 | 0,17 |
| | Priem. | | | | | 0,41 | 12,25 | 0,36 | 0,05 |
| Kaleráb import / ks | Min. | *1 | - | *1 | *1 | 0,24 | 7,23 | 0,21 | 0,03 |
| | Max. | | | | | 0,45 | 13,56 | 0,36 | 0,09 |
| | Priem. | | | | | 0,32 | 9,74 | 0,31 | 0,01 |
| Kaleráb import | Min. | *1 | - | *1 | *1 | 0,21 | 6,33 | 0,25 | -0,04 |
| | Max. | | | | | 0,40 | 12,05 | 0,40 | |
| | Priem. | | | | | 0,33 | 10,04 | 0,29 | 0,04 |
| Kel hlávkový import / ks | Min. | *1 | - | *1 | - | 0,88 | 26,51 | *1 | |
| | Max. | | | | | 1,13 | 34,04 | | |
| | Priem. | | | | | 1,03 | 30,95 | | |

Vysvetlivky: SR - Slovensko spolu, Ba - Bratislava, Zso - západoslovenská oblasť (Bratislavský, Trnavský, Trenčiansky a Nitriansky kraj), Sso - stredoslovenská oblasť (Žilinský a Banskobystrický kraj), Vso - východoslovenská oblasť (Košický a Prešovský kraj), *1 (cenu nezverejňujeme, menej ako 3 údaje).

Prepočet konverzným kurzom 1 EUR = 30,1260 SKK.

Odbytové ceny zeleniny z veľkoobchodu
Ceny sa zisťovali v dňoch 18. 5. – 21. 5. 2009
Ceny 1. triedy sa uvádzajú za kg, zv., ks, bez DPH

| Názov produktu | Cena | Ba | Zso | Sso | Vso | SR | | | Vývoj |
|----------------------------------|--------|------|------|------|------|-------------|---------|-------------|--------|
| | | | | | | 21. týž. 09 | | 20. týž. 09 | |
| | | | | | | €/m.j. | Sk/m.j. | €/m.j. | €/m.j. |
| Kel hlávkový import | Min. | *1 | 0,93 | *1 | 0,70 | 0,70 | 21,09 | 0,79 | -0,09 |
| | Max. | | 1,30 | | 0,78 | 1,30 | 39,16 | 1,20 | 0,10 |
| | Priem. | | 1,17 | | 0,73 | 1,05 | 31,68 | 1,02 | 0,03 |
| Karfiol / ks import | Min. | 1,30 | *1 | 1,28 | *1 | 0,81 | 24,40 | 1,12 | -0,31 |
| | Max. | 1,60 | | 1,39 | | 1,60 | 48,20 | 1,60 | |
| | Priem. | 1,43 | | 1,35 | | 1,32 | 39,9 | 1,36 | -0,04 |
| Brokolica / ks import | Min. | 0,75 | *1 | 0,72 | *1 | 0,65 | 19,58 | 0,67 | -0,02 |
| | Max. | 0,90 | | 0,80 | | 0,90 | 27,11 | 1,00 | -0,10 |
| | Priem. | 0,85 | | 0,77 | | 0,80 | 24,18 | 0,82 | -0,02 |
| Rajčiaky rýchlené | Min. | *1 | *1 | *1 | *1 | 1,25 | 37,66 | *1 | |
| | Max. | | | | | 2,20 | 66,28 | | |
| | Priem. | | | | | 1,64 | 49,33 | | |
| Paprika rýchlená | Min. | *1 | *1 | *1 | - | 2,50 | 75,32 | *1 | |
| | Max. | | | | | 2,80 | 84,35 | | |
| | Priem. | | | | | 2,75 | 82,85 | | |
| Uhorky šalátové rýchlené | Min. | 0,80 | *1 | *1 | - | 0,53 | 15,97 | 0,75 | -0,22 |
| | Max. | 0,85 | | | | 0,85 | 25,61 | 1,00 | -0,15 |
| | Priem. | 0,83 | | | | 0,65 | 19,72 | 0,82 | -0,16 |
| Rajčiaky import | Min. | 1,00 | *1 | 0,74 | 0,94 | 0,74 | 22,29 | 0,87 | -0,13 |
| | Max. | 2,20 | | 1,35 | 1,40 | 2,20 | 66,28 | 1,80 | 0,40 |
| | Priem. | 1,49 | | 1,02 | 1,22 | 1,19 | 35,75 | 1,38 | -0,19 |
| Paprika zelená import | Min. | 1,30 | *1 | 1,18 | 1,40 | 0,79 | 23,80 | 0,29 | 0,50 |
| | Max. | 1,80 | | 1,50 | 1,52 | 1,80 | 54,23 | 1,80 | |
| | Priem. | 1,53 | | 1,32 | 1,44 | 1,33 | 40,16 | 1,31 | 0,02 |
| Paprika PCR import | Min. | 1,60 | 1,56 | *1 | 1,49 | 1,19 | 35,85 | 1,22 | -0,03 |
| | Max. | 1,95 | 1,99 | | 1,98 | 1,99 | 59,95 | 2,20 | -0,21 |
| | Priem. | 1,79 | 1,75 | | 1,75 | 1,70 | 51,33 | 1,78 | -0,08 |
| Paprika červená import | Min. | *1 | *1 | 1,18 | 1,20 | 1,18 | 35,55 | 1,30 | -0,12 |
| | Max. | | | 1,49 | 1,73 | 2,10 | 63,26 | 2,10 | |
| | Priem. | | | 1,32 | 1,48 | 1,53 | 45,98 | 1,63 | -0,11 |
| Paprika žltá import | Min. | - | *1 | *1 | *1 | 1,43 | 43,08 | 1,13 | 0,30 |
| | Max. | | | | | 1,75 | 52,72 | 1,75 | |
| | Priem. | | | | | 1,56 | 47,00 | 1,48 | 0,08 |
| Uhorky šalátové import | Min. | - | *1 | 0,52 | *1 | 0,52 | 15,67 | 0,58 | -0,06 |
| | Max. | | | 0,80 | | 0,90 | 27,11 | 0,95 | -0,05 |
| | Priem. | | | 0,65 | | 0,70 | 21,17 | 0,77 | -0,07 |
| Dyňa červená import | Min. | *1 | *1 | 0,65 | 0,80 | 0,65 | 19,58 | 0,95 | -0,30 |
| | Max. | | | 0,79 | 0,99 | 1,05 | 31,63 | 1,44 | -0,39 |
| | Priem. | | | 0,74 | 0,89 | 0,91 | 27,28 | 1,09 | -0,19 |
| Melón cukrový import / ks | Min. | - | *1 | *1 | *1 | 0,71 | 21,39 | 0,80 | -0,09 |
| | Max. | | | | | 1,87 | 56,34 | 1,87 | |
| | Priem. | | | | | 1,38 | 41,47 | 1,24 | 0,13 |

*Vysvetlivky: SR - Slovensko spolu, Ba - Bratislava, Zso - západoslovenská oblasť (Bratislavský, Trnavský, Trenčiansky a Nitriansky kraj), Sso - stredoslovenská oblasť (Žilinský a Banskobystrický kraj), Vso - východoslovenská oblasť (Košický a Prešovský kraj), *1 (cenu nezverejňujeme, menej ako 3 údaje).*

Prepočet konverzným kurzom 1 EUR = 30,1260 SKK.

Odbytové ceny zeleniny z veľkoobchodu
Ceny sa zisťovali v dňoch 18. 5. – 21. 5. 2009
Ceny 1. triedy sa uvádzajú za kg, zv., ks, bez DPH

| Názov produktu | Cena | Ba | Zso | Sso | Vso | SR | | | Vývoj |
|--------------------------|--------|------|------|------|------|-------------|---------|-------------|--------|
| | | | | | | 21. týž. 09 | | 20. týž. 09 | |
| | | | | | | €/m.j. | Sk/m.j. | €/m.j. | €/m.j. |
| Cukína import | Min. | *1 | *1 | *1 | 1,35 | 1,18 | 35,55 | 1,19 | -0,01 |
| | Max. | | | | 1,62 | 1,62 | 48,8 | 1,90 | -0,28 |
| | Priem. | | | | 1,47 | 1,40 | 42,2 | 1,45 | -0,05 |
| Baklažán import | Min. | 0,25 | *1 | *1 | *1 | 0,20 | 6,03 | 0,25 | -0,05 |
| | Max. | 0,32 | | | | 0,32 | 9,64 | 0,40 | -0,08 |
| | Priem. | 0,27 | | | | 0,26 | 7,90 | 0,28 | -0,02 |
| Šalát hlávkový / ks | Min. | - | *1 | 0,57 | *1 | 0,56 | 16,87 | 0,46 | 0,10 |
| | Max. | | | 0,64 | | 0,65 | 19,58 | 0,80 | -0,15 |
| | Priem. | | | 0,61 | | 0,60 | 18,16 | 0,59 | 0,01 |
| Šalát Padový import / ks | Min. | *1 | 0,49 | 0,47 | 0,50 | 0,47 | 14,16 | 0,40 | 0,07 |
| | Max. | | 0,55 | 0,53 | 0,79 | 0,79 | 23,80 | 0,79 | |
| | Priem. | | 0,51 | 0,50 | 0,58 | 0,54 | 16,21 | 0,53 | 0,01 |
| Kapusta pekinská import | Min. | 0,23 | *1 | *1 | 0,25 | 0,23 | 6,93 | 0,25 | -0,02 |
| | Max. | 0,26 | | | 0,26 | 0,28 | 8,44 | 0,30 | -0,02 |
| | Priem. | 0,25 | | | 0,26 | 0,26 | 7,71 | 0,27 | -0,02 |
| Cibuľa / zv. | Min. | 0,26 | 0,21 | *1 | 0,24 | 0,21 | 6,33 | 0,22 | -0,01 |
| | Max. | 0,30 | 0,32 | | 0,36 | 0,36 | 10,85 | 0,35 | 0,01 |
| | Priem. | 0,28 | 0,28 | | 0,28 | 0,27 | 8,25 | 0,27 | |
| Cibuľa import | Min. | - | *1 | *1 | *1 | 0,33 | 9,94 | *1 | |
| | Max. | | | | | 0,59 | 17,77 | | |
| | Priem. | | | | | 0,47 | 14,26 | | |
| Cibuľa červená import | Min. | 1,95 | *1 | 1,72 | 1,69 | 1,66 | 50,01 | 1,66 | |
| | Max. | 2,50 | | 2,06 | 2,06 | 2,90 | 87,37 | 2,60 | 0,30 |
| | Priem. | 2,25 | | 1,84 | 1,92 | 2,07 | 62,41 | 1,95 | 0,12 |
| Cesnak import | Min. | 0,68 | 0,79 | 0,54 | 0,70 | 0,54 | 16,27 | 0,54 | |
| | Max. | 1,40 | 1,30 | 1,12 | 0,99 | 1,40 | 42,18 | 1,80 | -0,40 |
| | Priem. | 1,22 | 1,06 | 0,78 | 0,88 | 0,99 | 29,69 | 0,93 | 0,06 |
| Pór import | Min. | 2,10 | *1 | *1 | 1,89 | 1,89 | 56,94 | 1,89 | |
| | Max. | 2,34 | | | 2,00 | 2,34 | 70,49 | 2,32 | 0,02 |
| | Priem. | 2,20 | | | 1,93 | 2,16 | 65,22 | 2,13 | 0,04 |
| Šampiňóny voľne ložené | Min. | *1 | *1 | *1 | *1 | 0,59 | 17,77 | 0,60 | -0,01 |
| | Max. | | | | | 0,71 | 21,39 | 0,71 | |
| | Priem. | | | | | 0,66 | 20,00 | 0,66 | |
| Šampiňóny / 250 g | Min. | 0,55 | 0,50 | 0,48 | 0,48 | 0,48 | 14,46 | 0,52 | -0,04 |
| | Max. | 0,65 | 0,55 | 0,57 | 0,57 | 0,65 | 19,58 | 0,70 | -0,05 |
| | Priem. | 0,59 | 0,54 | 0,51 | 0,54 | 0,55 | 16,46 | 0,59 | -0,05 |

Vysvetlivky: SR - Slovensko spolu, Ba - Bratislava, Zso - západoslovenská oblasť (Bratislavský, Trnavský, Trenčiansky a Nitriansky kraj), Sso - stredoslovenská oblasť (Žilinský a Banskobystrický kraj), Vso - východoslovenská oblasť (Košický a Prešovský kraj), *1 (cenu nezverejňujeme, menej ako 3 údaje)

Prepočet konverzným kurzom 1 EUR = 30,1260 SKK.

Odbytové ceny ovocia z veľkoobchodu
Ceny sa zisťovali v dňoch 18. 5. – 21. 5. 2009
Ceny 1. triedy sa uvádzajú za kg, ks, bez DPH

| Názov produktu | Cena | Ba | Zso | Sso | Vso | SR | | | Vývoj |
|-----------------------------------|--------|------|-----|------|------|-------------|---------|-------------|-------|
| | | | | | | 21. týž. 09 | | 20. týž. 09 | |
| | | | | | | €/m.j. | Sk/m.j. | €/m.j. | |
| Golden Delicious import | Min. | 0,75 | *1 | *1 | *1 | 0,42 | 12,65 | 0,42 | |
| | Max. | 0,90 | | | | 0,90 | 27,11 | 0,90 | |
| | Priem. | 0,83 | | | | 0,63 | 19,09 | 0,63 | |
| Idared import | Min. | 0,75 | *1 | 0,55 | *1 | 0,44 | 13,26 | 0,45 | -0,01 |
| | Max. | 0,93 | | 0,61 | | 0,93 | 28,02 | 0,90 | 0,03 |
| | Priem. | 0,83 | | 0,59 | | 0,59 | 17,84 | 0,57 | 0,02 |
| Jablká ost. >70 mm imp. | Min. | - | *1 | *1 | *1 | 0,60 | 18,08 | 0,42 | 0,18 |
| | Max. | | | | | 0,80 | 24,10 | 0,80 | |
| | Priem. | | | | | 0,66 | 19,98 | 0,59 | 0,07 |
| Hrušky import | Min. | 1,15 | *1 | *1 | 1,00 | 0,86 | 25,91 | 0,79 | 0,07 |
| | Max. | 1,30 | | | 1,1 | 1,30 | 39,16 | 1,40 | -0,10 |
| | Priem. | 1,23 | | | 1,06 | 1,11 | 33,48 | 1,12 | -0,01 |
| Broskyne import | Min. | *1 | *1 | 0,79 | *1 | 0,79 | 23,80 | *1 | |
| | Max. | | | 1,95 | | 2,50 | 75,32 | | |
| | Priem. | | | 1,18 | | 1,82 | 54,92 | | |
| Nektárinky import | Min. | *1 | *1 | *1 | *1 | 1,79 | 53,93 | *1 | |
| | Max. | | | | | 2,50 | 75,32 | | |
| | Priem. | | | | | 2,25 | 67,71 | | |
| Nektárinky import / košík | Min. | - | *1 | - | *1 | 1,75 | 52,72 | *1 | |
| | Max. | | | | | 2,19 | 65,98 | | |
| | Priem. | | | | | 2,05 | 61,68 | | |
| Hrozno biele import | Min. | 1,60 | *1 | 1,45 | 1,49 | 1,39 | 41,88 | 0,59 | 0,80 |
| | Max. | 1,96 | | 1,75 | 1,73 | 1,96 | 59,05 | 1,86 | 0,10 |
| | Priem. | 1,75 | | 1,56 | 1,63 | 1,60 | 48,34 | 1,55 | 0,05 |
| Hrozno modré import | Min. | *1 | *1 | 1,25 | - | 1,25 | 37,66 | 1,47 | -0,22 |
| | Max. | | | 2,13 | | 2,13 | 64,17 | 1,70 | 0,43 |
| | Priem. | | | 1,63 | | 1,67 | 50,21 | 1,57 | 0,10 |
| Hrozno červené import | Min. | *1 | *1 | - | 1,37 | 1,37 | 41,27 | 1,29 | 0,08 |
| | Max. | | | | 1,74 | 2,10 | 63,26 | 2,00 | 0,10 |
| | Priem. | | | | 1,60 | 1,74 | 52,42 | 1,56 | 0,18 |
| Pomaranče | Min. | 0,80 | *1 | *1 | 0,49 | 0,49 | 14,76 | 0,33 | 0,16 |
| | Max. | 1,00 | | | 0,70 | 1,00 | 30,13 | 1,20 | -0,20 |
| | Priem. | 0,93 | | | 0,61 | 0,75 | 22,65 | 0,78 | -0,02 |
| Citróny | Min. | 0,90 | *1 | 0,55 | 0,61 | 0,51 | 15,36 | 0,51 | |
| | Max. | 1,00 | | 0,65 | 0,73 | 1,00 | 30,13 | 1,10 | -0,10 |
| | Priem. | 0,94 | | 0,62 | 0,67 | 0,74 | 22,28 | 0,72 | 0,02 |

Vysvetlivky: SR - Slovensko spolu, Ba - Bratislava, Zso - západoslovenská oblasť (Bratislavský, Trnavský, Trenčiansky a Nitriansky kraj), Sso - stredoslovenská oblasť (Žilinský a Banskobystrický kraj), Vso - východoslovenská oblasť (Košický a Prešovský kraj), *1 (cenu nezverejňujeme, menej ako 3 údaje).

Prepočet konverzným kurzom 1 EUR = 30,1260 SKK.

Odbytové ceny ovocia z veľkoobchodu

Ceny sa zisťovali v dňoch 18. 5. – 21. 5. 2009

Ceny 1. triedy sa uvádzajú za kg, ks, bez DPH

| Názov produktu | Cena | Ba | Zso | Sso | Vso | SR | | | Vývoj |
|-----------------------------------|--------|------|-----|------|------|-------------|---------|-------------|-------|
| | | | | | | 21. týž. 09 | | 20. týž. 09 | |
| | | | | | | €/m.j. | Sk/m.j. | €/m.j. | |
| Mandarínky | Min. | *1 | *1 | 0,95 | 1,00 | 0,95 | 28,62 | 0,87 | 0,08 |
| | Max. | | | 1,23 | 1,20 | 1,30 | 39,16 | 1,90 | -0,60 |
| | Priem. | | | 1,05 | 1,08 | 1,10 | 33,23 | 1,14 | -0,04 |
| Grapefruity biele | Min. | 0,89 | *1 | 0,63 | 0,56 | 0,36 | 10,85 | 0,36 | |
| | Max. | 1,10 | | 0,90 | 1,00 | 1,10 | 33,14 | 1,19 | -0,09 |
| | Priem. | 1,03 | | 0,73 | 0,78 | 0,79 | 23,93 | 0,80 | -0,01 |
| Grapefruity červ. a ružové | Min. | 0,92 | *1 | 0,68 | 0,80 | 0,64 | 19,28 | 0,64 | |
| | Max. | 1,90 | | 0,82 | 1,05 | 1,90 | 57,24 | 1,20 | 0,70 |
| | Priem. | 1,31 | | 0,75 | 0,88 | 0,94 | 28,27 | 0,89 | 0,05 |
| Banány | Min. | 0,98 | *1 | 0,86 | 0,95 | 0,86 | 25,91 | 0,80 | 0,06 |
| | Max. | 1,15 | | 0,98 | 1,06 | 1,15 | 34,64 | 1,10 | 0,05 |
| | Priem. | 1,04 | | 0,94 | 1,01 | 0,99 | 29,71 | 0,98 | 0,01 |
| Kivi / košík | Min. | *1 | *1 | 0,76 | 0,85 | 0,73 | 21,99 | 0,73 | |
| | Max. | | | 0,93 | 1,00 | 1,19 | 35,85 | 1,00 | 0,19 |
| | Priem. | | | 0,83 | 0,93 | 0,92 | 27,79 | 0,88 | 0,04 |
| Kivi / platóny | Min. | *1 | - | 1,05 | *1 | 1,05 | 31,63 | 1,02 | 0,03 |
| | Max. | | | 1,28 | | 1,70 | 51,21 | 1,80 | -0,10 |
| | Priem. | | | 1,16 | | 1,31 | 39,52 | 1,40 | -0,09 |
| Ananás import / ks | Min. | - | *1 | *1 | 0,99 | 0,85 | 25,61 | 0,85 | |
| | Max. | | | | 1,00 | 1,42 | 42,78 | 1,42 | |
| | Priem. | | | | 0,99 | 1,04 | 31,21 | 1,14 | -0,10 |
| Mango / ks | Min. | - | *1 | *1 | *1 | 0,26 | 7,83 | 0,33 | -0,07 |
| | Max. | | | | | 1,00 | 30,13 | 1,00 | |
| | Priem. | | | | | 0,50 | 15,16 | 0,63 | -0,12 |
| Avokádo / ks | Min. | - | *1 | *1 | *1 | 0,33 | 9,94 | 0,43 | -0,10 |
| | Max. | | | | | 0,78 | 23,50 | 0,77 | 0,01 |
| | Priem. | | | | | 0,62 | 18,73 | 0,62 | |

Vysvetlivky: SR - Slovensko spolu, Ba - Bratislava, Zso - západoslovenská oblasť (Bratislavský, Trnavský, Trenčiansky a Nitriansky kraj), Sso - stredoslovenská oblasť (Žilinský a Banskobystrický kraj), Vso - východoslovenská oblasť (Košický a Prešovský kraj), *1 (cenu nezverejňujeme, menej ako 3 údaje).

Prepočet konverzným kurzom 1 EUR = 30,1260 SKK.

| | | |
|---|---|---|
| Vydavateľ: PPA – ATIS Dobrovičova 12 815 26 Bratislava ISSN 1336-4421 | Redakcia: Ing. Daniela Kučová Ing. Viera Konečná e-mail: Daniela.Kucova@apa.sk Viera.Konecna@apa.sk Tel.: 02/57 513 204 Tel.: 02/57 513 203 Fax: 02/53 417 419 | ©Rozmnožovanie a využívanie informácií je možné len po písomnej dohode s ATIS. Všetky informácie sú spracované s najväčšou starostlivosťou. Informácie obsiahnuté v tomto materiáli sa zakladajú na informačných zdrojoch, o ktorých sme presvedčení, že sú hodnoverné. Za správnosť a úplnosť uvádzaných informácií sa PPA-ATIS nezaručuje, ako ani nezodpovedá za škody vzniknuté na základe ich využívania. |
|---|---|---|