



# Prehľad nákupných cien obilnín a zemiakov

**36. týždeň 2024**

Číslo 36/2024

Ročník 9.

13. 9. 2024



Agrárne trhové informácie Slovenska

# Nákupné ceny obilnín a olejnín v SR za 36. týždeň 2024

Ceny za 36. týždeň 2024 sa zisťovali v dňoch 9. 9. – 11. 9. 2024

Ceny sú uvedené bez DPH a bez dopravy

Trend týždenného cenového vývoja	Názov produktu	Cena	Zso	Sso	Vso	SR spolu		Vývoj cien			
						36. týž. 2024	35. týž. 2024	Týždenný		Medziročný	
						€/t		€/t	%	€/t	%
↗	Pšenica potravinárska trieda E	Min.	155,00	-	-	155,00	155,00			5,00	3,3
		Max.	250,00			250,00	250,00			25,00	11,1
		Priem.	207,75			207,75	200,86	6,89	3,4	-2,96	-1,4
		Očakáv.	204,88			204,88	210,68			x	x
↗	Pšenica potravinárska trieda A	Min.	155,00	-	-	155,00	160,00	-5,00	-3,1	-5,00	-3,1
		Max.	250,00			250,00	250,00			30,00	13,6
		Priem.	215,08			215,08	207,13	7,95	3,8	1,68	0,8
		Očakáv.	214,86			214,86	218,00			x	x
↗	Pšenica potravinárska trieda B	Min.	150,00	-	*1	150,00	110,00	40,00	36,4	0,00	0,0
		Max.	220,00			220,00	230,00	-10,00	-4,4	17,00	8,4
		Priem.	180,57			181,83	174,60	7,23	4,1	10,64	6,2
		Očakáv.	180,48			182,54	182,13			x	x
↑	Pšenica potravinárska (E, A, B, P) SPOLU	Min.	150,00	-	*1	150,00	110,00	40,00	36,4	0,00	0,0
		Max.	250,00			250,00	250,00			25,00	11,1
		Priem.	201,29			200,98	183,42	17,56	9,6	6,42	3,3
		Očakáv.	199,16			199,19	185,76			x	x
↘	Jačmeň sladovnícky	Min.	180,00	-	*1	180,00	170,00	10,00	5,9	0,00	0,0
		Max.	295,00			295,00	295,00			-13,05	-4,2
		Priem.	212,85			214,27	221,96	-7,69	-3,5	-34,65	-13,9
		Očakáv.	248,28			247,30	252,07			x	x
-	Jačmeň krmny	Min.	120,00	-	-	120,00	*1			0,00	0,0
		Max.	150,00			150,00				-10,00	-6,3
		Priem.	137,80			137,80				3,90	2,9
		Očakáv.	138,22			138,22				x	x
-	Pšenica krmna	Min.	145,35	-	-	145,35	*1			35,35	32,1
		Max.	322,00			322,00				167,00	107,7
		Priem.	163,33			163,33				29,12	21,7
		Očakáv.	165,10			165,10				x	x
↘	Raž potravinárska	Min.	167,00	-	-	167,00	155,00	12,00	7,7	57,00	51,8
		Max.	300,00			300,00	300,00			145,00	93,5
		Priem.	190,68			190,68	195,28	-4,60	-2,4	52,56	38,1
		Očakáv.	176,67			176,67	165,13			x	x
-	Repka	Min.	*1	-	-	*1	*1				
		Max.									
		Priem.									
		Očakáv.								x	x
-	Slničnica	Min.	-	-	*1	*1	*1				
		Max.									
		Priem.									
		Očakáv.								x	x

Prameň: PPA – ATIS

Vysvetlivky: Zso (Bratislavský, Trnavský, Trenčiansky a Nitriansky kraj), Sso (Žilinský a Banskobystrický kraj),

Vso (Košícký a Prešovský kraj). \*1 - údaj nezverejňujeme, menej ako traja respondenti.

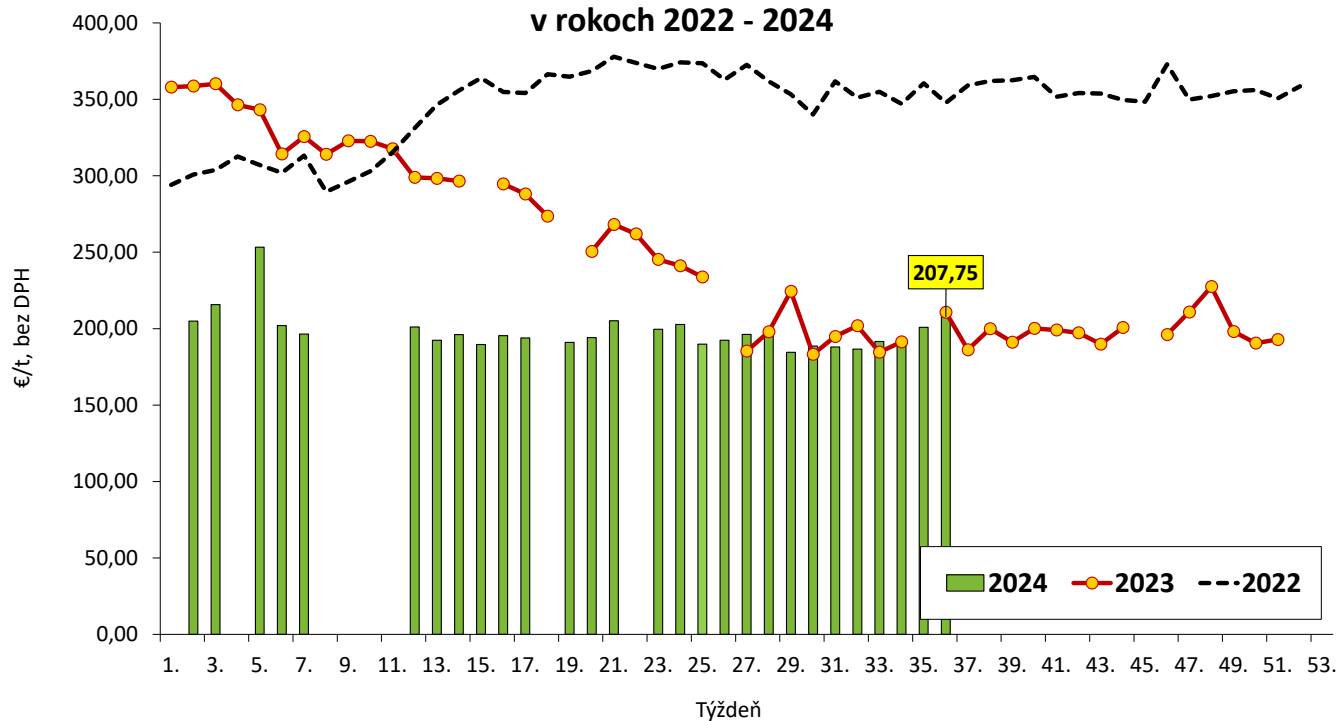
Vývoj cien je rozdiel cien pred týždňom, resp. rokom a zistenou cenou v aktuálnom týždni.

Min. = minimálna cena z nahlásených minimálnych cien v sledovanom období.

Max. = maximálna cena z nahlásených maximálnych cien v sledovanom období.

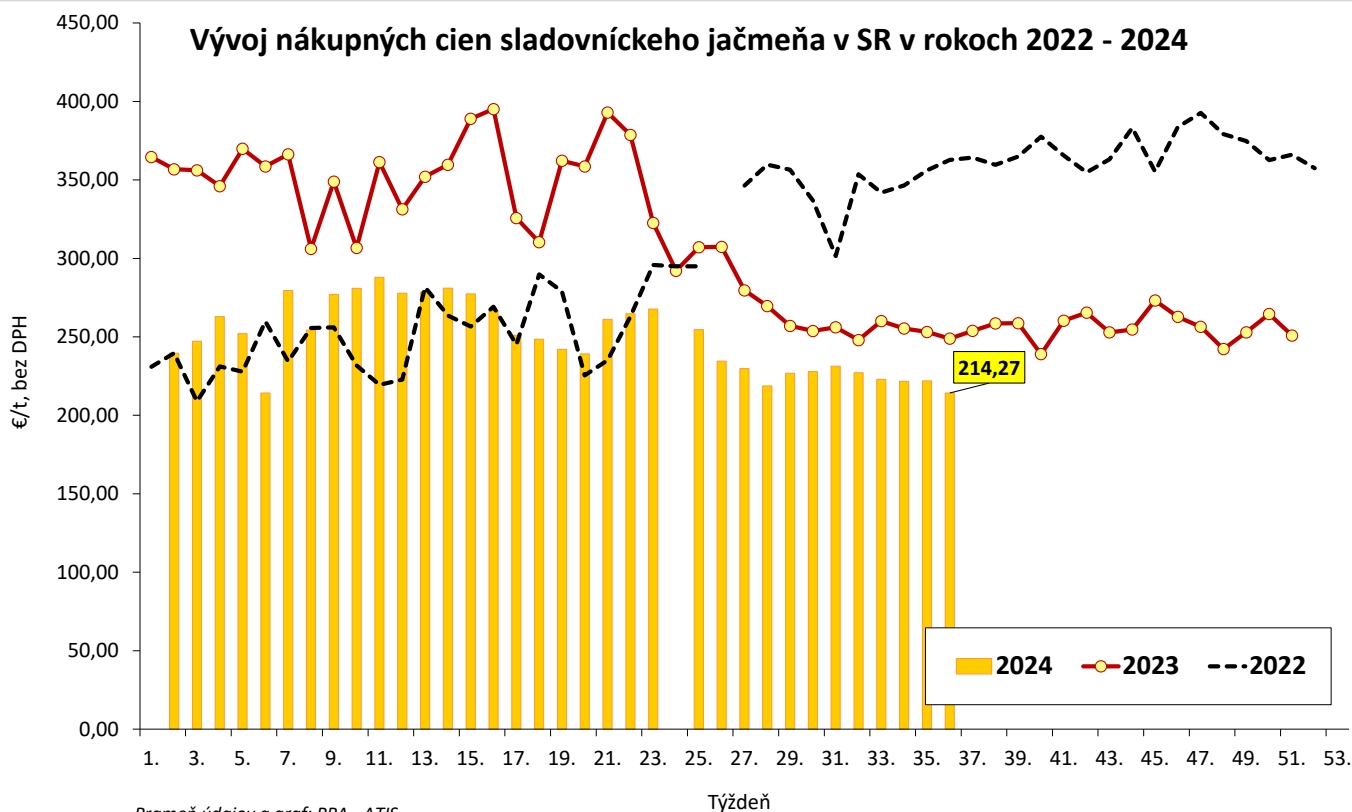
Priem. = priemerná cena vypočítaná ako vážený priemer. Počet spravodajských jednotiek: 20

### Vývoj nákupných cien potravinárskej pšenice (trieda E) v SR v rokoch 2022 - 2024



Prameň údajov a graf: PPA - ATIS

### Vývoj nákupných cien sladovníckeho jačmeňa v SR v rokoch 2022 - 2024



Prameň údajov a graf: PPA - ATIS

# Odbytové ceny pekárskych výrobkov v SR za 36. týždeň 2024

Ceny za 36. týždeň 2024 sa zisťovali v dňoch 9. 9. - 11. 9. 2024

Ceny sa uvádzajú bez DPH a bez dopravy

Trend týždenného cenového vývoja	Názov produktu	m. j.	Cena	Zso	Sso	Vso	SR spolu		Vývoj cien				
							36. týždeň 2024	35. týždeň 2024	Týždenný		Medziročný		
							€/m. j.		€/m. j.	%	€/m. j.	%	
↗	Chlieb pšenično-ražný	100 kg	Min.	*1	95,57	*1	<b>88,00</b>	88,00			-7,57	-7,9	
			Max.		297,50		<b>525,60</b>	525,60			173,02	49,1	
			Priem.		144,01		<b>131,16</b>	127,71	3,45	2,7	1,95	1,5	
			Očakáv.		149,31		<b>131,89</b>	128,42	0,73	0,6	x	x	
-	Rožok tukový 40 g	100 ks	Min.	-	-	-	-	-				-	
			Max.										
			Priem.										
			Očakáv.									x	x
-	Rožok tukový 50 g	100 ks	Min.	*1	6,50	*1	<b>4,60</b>	6,00	-1,40	-23,3	-0,97	-17,4	
			Max.		13,00		<b>13,00</b>	13,00			0,00	0,0	
			Priem.		8,55		<b>8,59</b>	8,59			-0,13	-1,5	
			Očakáv.		8,93		<b>8,70</b>	8,69	0,11	1,2	x	x	

Prameň: PPA – ATIS

Vysvetlivky: Zso (Bratislavský, Trnavský, Trenčiansky a Nitriansky kraj), Sso (Žilinský a Banskobystrický kraj), Vso (Košický a Prešovský kraj).

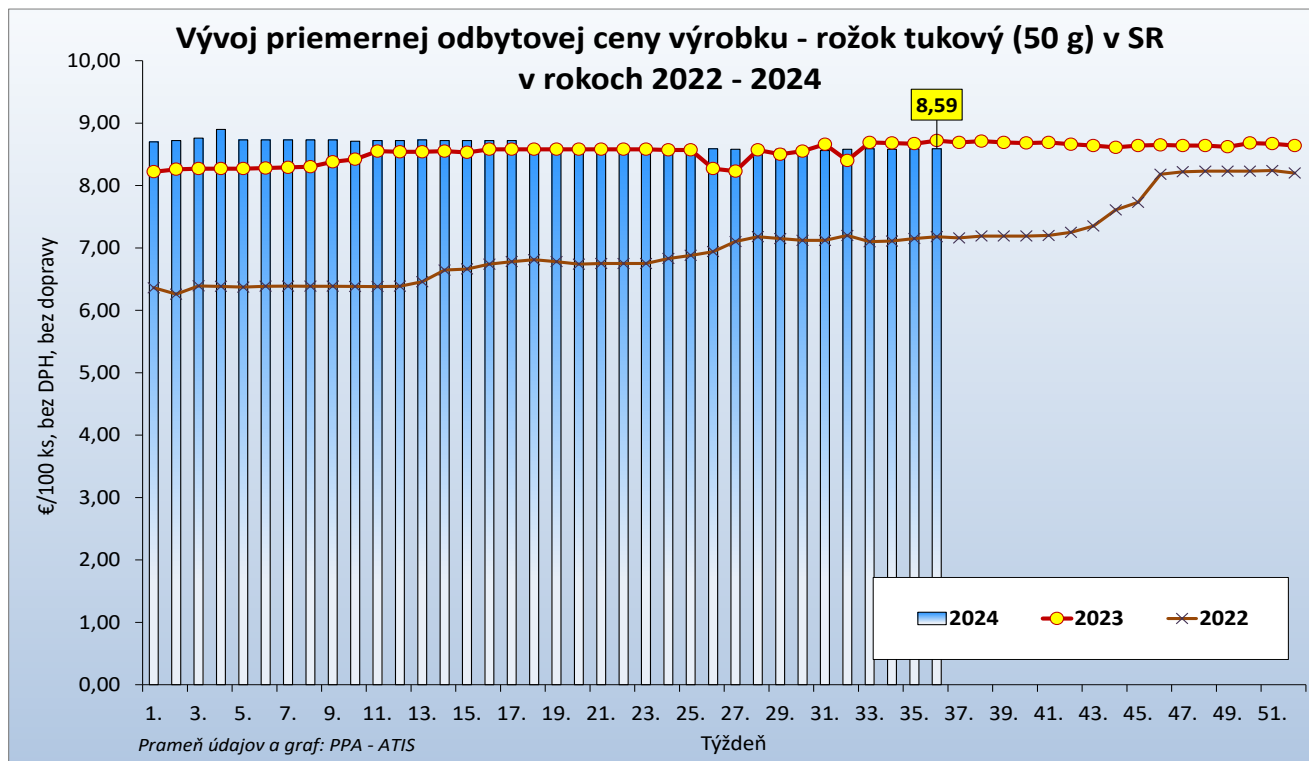
\*1 - údaj nezverejňujeme, menej ako traja respondenti.

Vývoj cien je rozdiel cien pred týždňom, resp. rokom a zistenou cenou v aktuálnom týždni.

Min. = minimálna cena z nahlásených minimálnych cien v sledovanom období.

Max. = maximálna cena z nahlásených maximálnych cien v sledovanom období.

Priem. = priemerná cena vypočítaná ako vážený priemer.



# Nákupné ceny konzumných zemiakov od producentov v SR za 36. týždeň 2024

Ceny za 36. týždeň 2024 sa zisťovali v dňoch 9. 9. - 11. 9. 2024

Ceny sú uvedené bez DPH a bez dopravy

Trend týždenného cenového vývoja	Názov produktu	Cena	Zso	Sso	Vso	SR spolu		Vývoj cien			
						36. týž. 2024	35. týž. 2024	Týždenný		Medziročný	
						€/100 kg		€/100 kg	%	€/100 kg	%
↓	Zemiaky konzumné neskoré	Min.	35,00	-	*1	<b>35,00</b>	42,00	-7,00	-16,7	-7,00	-16,7
		Max.	60,00			<b>60,00</b>	63,00	-3,00	-4,8	-3,00	-4,8
		Priem.	46,20			<b>45,53</b>	51,72	-6,19	-12,0	-8,15	-15,2
		Očakáv.	46,20			<b>45,53</b>	51,29			x	x

Prameň: PPA – ATIS

Vysvetlivky: Zso (Bratislavský, Trnavský, Trenčiansky a Nitriansky kraj), Sso (Žilinský a Banskobystrický kraj), Vso (Košícký a Prešovský kraj).

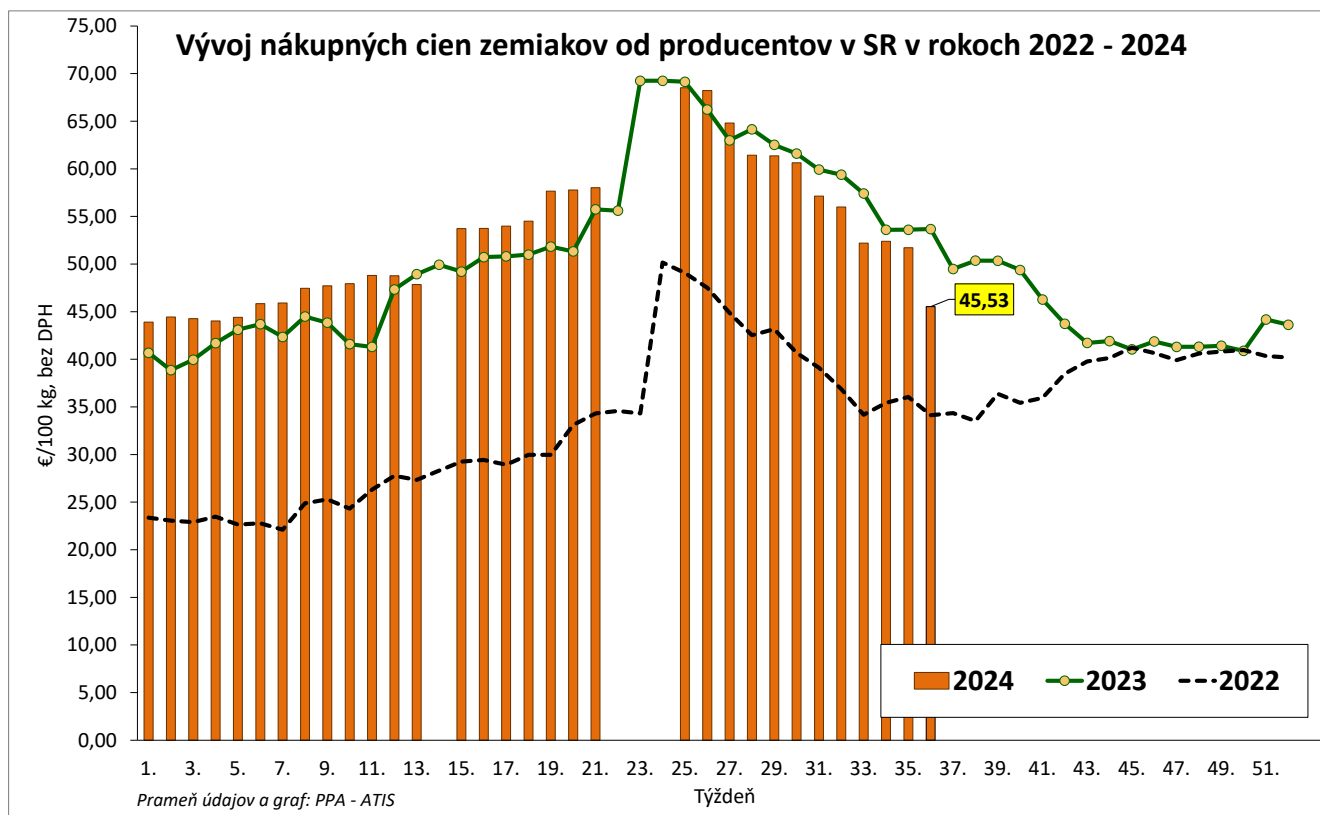
\*1 - údaj nezverejňujeme, menej ako traja respondenti.

Vývoj cien je rozdiel cien pred týždňom, resp. rokom a zistenou cenou v aktuálnom týždni.

Min. = minimálna cena z nahlásených minimálnych cien v sledovanom období.

Max. = maximálna cena z nahlásených maximálnych cien v sledovanom období.

Priem. = priemerná cena vypočítaná ako vážený priemer.



**Vydavateľ a spracovateľ cenových informácií:**

Pôdohospodárska platobná agentúra  
Odbor agrárnych informácií - ATIS  
Hraničná 12  
815 26 Bratislava  
[www.apa.sk](http://www.apa.sk)

Číslo 36/2024; Ročník 9.; 13. 9. 2024

**Komoditný manažér:**

Ing. Zuzana Turčianska  
Mobil: 0918/612 343  
e-mail: [zuzana.turcianska@apa.sk](mailto:zuzana.turcianska@apa.sk)

**e-mail:** [atis@apa.sk](mailto:atis@apa.sk)

© Rozmnožovanie a využívanie informácií je možné len po písomnej dohode s Pôdohospodárskou platobnou agentúrou (PPA). Všetky cenové informácie sú spracované s najväčšou starostlivosťou.

Informácie, obsiahnuté v tomto materiáli sa zakladajú na informačných zdrojoch, o ktorých sme presvedčení, že sú hodnoverné.

Za úplnosť a správnosť uvádzaných informácií sa PPA - ATIS nezaručuje, ako aj nezodpovedá za škody vzniknuté na základe ich využívania.