



## Prehľad cien jatočnej hydiny, hydínového mäsa a vajec

**36. týždeň 2024**

Číslo 36/2024

Ročník 9.

13. 9. 2024



Agrárne trhové informácie Slovenska

## Nákupné ceny jatočnej hydiny

Ceny za 36. týždeň 2024 zisťované v dňoch 09. 09. 2024 – 11. 09. 2024

Ceny sa uvádzajú v €/kg živej hmotnosti bez DPH

Trend týždenného cenového vývoja	Názov produktu	Cena		Priemerná cena SR		Vývoj v %		Očakáv.
		Min.	Max.	36. týždeň 2024	35. týždeň 2024	Týždenný	Medziročný	€/kg
↘	Jatočné kurčatá	1,05	1,10	<b>1,08</b>	1,11	-2,6	-3,0	1,09

Prameň: PPA – ATIS.

## Odbytové ceny voľne ložených konzumných vajec – klieťkový chov

Ceny za 36. týždeň 2024 zisťované v dňoch 09. 09. 2024 – 11. 09. 2024

Ceny sa uvádzajú v €/100 ks bez DPH

Trend týždenného cenového vývoja	Názov produktu	Cena	Zso	Sso	Vso	Priemerná cena SR		Vývoj cien v %	
						36. týždeň 2024	35. týždeň 2024	Týždenný	Medziročný
↑	Vajcia XL (73 g a viac)	Min.	11,00	13,56	*1	11,00	11,00	-	-19,5
		Max.	14,30	18,10		18,10	18,20	-0,5	-13,8
		<b>Priem.</b>	<b>13,30</b>	<b>15,81</b>		<b>15,33</b>	<b>14,08</b>	<b>8,8</b>	<b>-12,1</b>
		Očakáv.	13,30	15,78		15,32	14,15	-0,1	x
↑	Vajcia L (od 63 g do 72 g)	Min.	9,70	11,12	11,95	9,70	10,00	-3,0	-21,8
		Max.	11,00	14,20	14,00	14,20	14,20	-	-16,5
		<b>Priem.</b>	<b>10,80</b>	<b>13,25</b>	<b>12,82</b>	<b>12,15</b>	<b>11,35</b>	<b>7,0</b>	<b>-13,5</b>
		Očakáv.	10,84	13,28	13,80	12,25	11,55	0,8	x
↗	Vajcia M (od 53 g do 62 g)	Min.	9,31	9,53	10,30	9,31	8,50	9,5	-6,9
		Max.	10,09	13,40	11,00	13,40	13,40	-	-21,2
		<b>Priem.</b>	<b>9,55</b>	<b>11,79</b>	<b>10,65</b>	<b>10,09</b>	<b>9,90</b>	<b>2,0</b>	<b>-13,8</b>
		Očakáv.	9,53	11,60	11,03	10,09	10,08	-0,1	x
↑	Vajcia S (pod 53 g)	Min.	4,50	6,00	7,60	4,50	5,70	-21,1	-32,8
		Max.	10,00	8,50	9,00	10,00	9,50	5,3	-15,8
		<b>Priem.</b>	<b>5,31</b>	<b>7,35</b>	<b>8,28</b>	<b>6,90</b>	<b>5,85</b>	<b>17,8</b>	<b>-0,1</b>
		Očakáv.	5,45	7,35	9,31	6,94	5,86	0,7	x
↕↕	Vajcia netriedené	Min.	6,00	*1	-	6,00	2,38	152,1	-
		Max.	10,00			10,00	10,30	-2,9	-20,0
		<b>Priem.</b>	<b>6,77</b>			<b>6,97</b>	<b>4,05</b>	<b>72,0</b>	<b>-3,2</b>
		Očakáv.	6,73			6,76	5,99	-3,1	x
-	Vajcia na spracovanie (€/kg)	Min.	*1	-	*1	*1	*1	*1	*1
		Max.							
		<b>Priem.</b>							
		Očakáv.							x

Prameň: PPA – ATIS; Oblasti trhu: Zso - západoslovenská oblasť (Bratislavský, Trnavský, Trenčiansky, Nitriansky kraj), Sso - stredoslovenská oblasť (Žilinský, Banskobystrický kraj), Vso - východoslovenská oblasť (Prešovský, Košický kraj), \*1 údaj nezverejňujeme (menej ako traja respondenti).

Vývoj priemernej očakávanej ceny je rozdiel priemernej očakávanej ceny a ceny zistennej v aktuálnom týždni. Vývoj ostatných cien je rozdiel medzi hodnotou v aktuálnom týždni a hodnotou zistenou pred týždňom, resp. rokom.

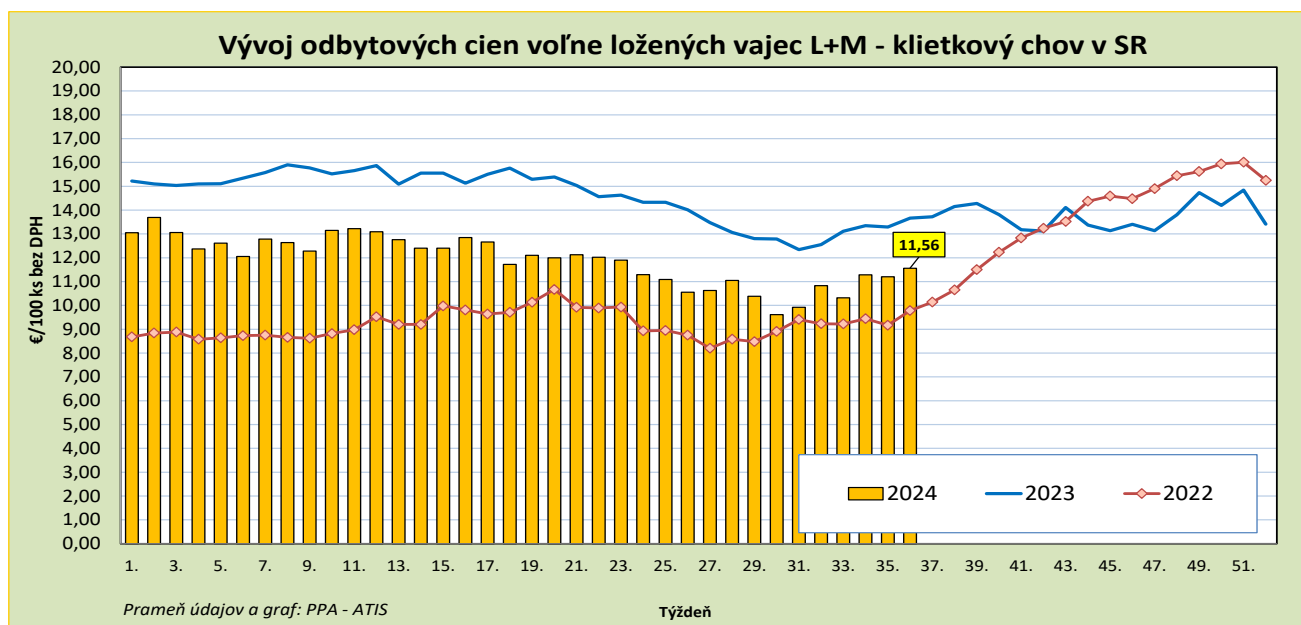
## Odbytové ceny balených konzumných vajec – klieťkový chov

Ceny za 36. týždeň 2024 zisťované v dňoch 09. 09. 2024 – 11. 09. 2024

Ceny sa uvádzajú v €/100 ks bez DPH

Trend týždenného cenového vývoja	Názov produktu	Cena	Zso	Sso	Vso	Priemerná cena SR		Vývoj cien v %	
						36. týždeň 2024	35. týždeň 2024	Týždenný	Medziročný
↗	Vajcia L (od 63 g do 72 g) Balené po 6 ks	Min.	*1	15,00	-	12,50	11,90	5,0	-13,8
		Max.		16,30		16,30	16,00	1,9	-18,5
		<b>Priem.</b>		<b>15,14</b>		<b>13,55</b>	<b>13,50</b>	<b>0,4</b>	<b>-20,4</b>
		Očakáv.		15,14		13,55	13,80	-	x
↗	Vajcia M (od 53 g do 62 g) Balené po 6 ks	Min.	*1	12,60	*1	10,70	10,40	2,9	-11,5
		Max.		14,30		14,30	14,00	2,1	-15,9
		<b>Priem.</b>		<b>13,74</b>		<b>12,76</b>	<b>12,55</b>	<b>1,6</b>	<b>-10,8</b>
		Očakáv.		13,42		12,89	12,93	1,0	x
↑	Vajcia L (od 63 g do 72 g) Balené po 10 ks	Min.	*1	12,13	*1	12,13	11,33	7,1	0,8
		Max.		20,76		20,76	21,85	-5,0	15,3
		<b>Priem.</b>		<b>14,24</b>		<b>13,93</b>	<b>13,13</b>	<b>6,1</b>	<b>-12,5</b>
		Očakáv.		14,24		14,04	13,32	0,8	x
↗	Vajcia M (od 53 g do 62 g) Balené po 10 ks	Min.	10,70	11,23	*1	10,70	9,83	8,9	-6,4
		Max.	12,46	13,50		13,50	13,60	-0,7	-18,2
		<b>Priem.</b>	<b>11,10</b>	<b>12,33</b>		<b>11,73</b>	<b>11,23</b>	<b>4,5</b>	<b>-13,2</b>
		Očakáv.	11,11	12,27		11,80	11,40	0,6	x
↑	Vajcia L (od 63 g do 72 g) Balené po 30 ks	Min.	*1	11,50	*1	11,10	10,00	11,0	-13,5
		Max.		15,40		15,40	16,00	-3,8	-9,4
		<b>Priem.</b>		<b>12,97</b>		<b>11,98</b>	<b>11,09</b>	<b>8,0</b>	<b>-17,5</b>
		Očakáv.		12,97		12,26	12,02	2,3	x
↑	Vajcia M (od 53 g do 62 g) Balené po 30 ks	Min.	*1	10,85	*1	9,70	9,00	7,8	-12,1
		Max.		12,32		14,50	14,50	-	-13,0
		<b>Priem.</b>		<b>11,44</b>		<b>11,04</b>	<b>10,18</b>	<b>8,5</b>	<b>-13,6</b>
		Očakáv.		11,44		11,31	10,62	2,3	x

Prameň: PPA – ATIS; oblasti trhu: Zso - západoslovenská oblasť (Bratislavský, Trnavský, Trenčiansky, Nitriansky kraj), Sso - stredoslovenská oblasť (Žilinský, Banskobystrický kraj), Vso - východoslovenská oblasť (Prešovský, Košický kraj), \*1 údaj nezverejňujeme (menej ako traja respondenti). Vývoj priemernej očakávanej ceny je rozdiel priemernej očakávanej ceny a ceny zistenej v aktuálnom týždni. Vývoj ostatných cien je rozdiel medzi hodnotou v aktuálnom týždni a hodnotou zistenou pred týždňom, resp. rokom.



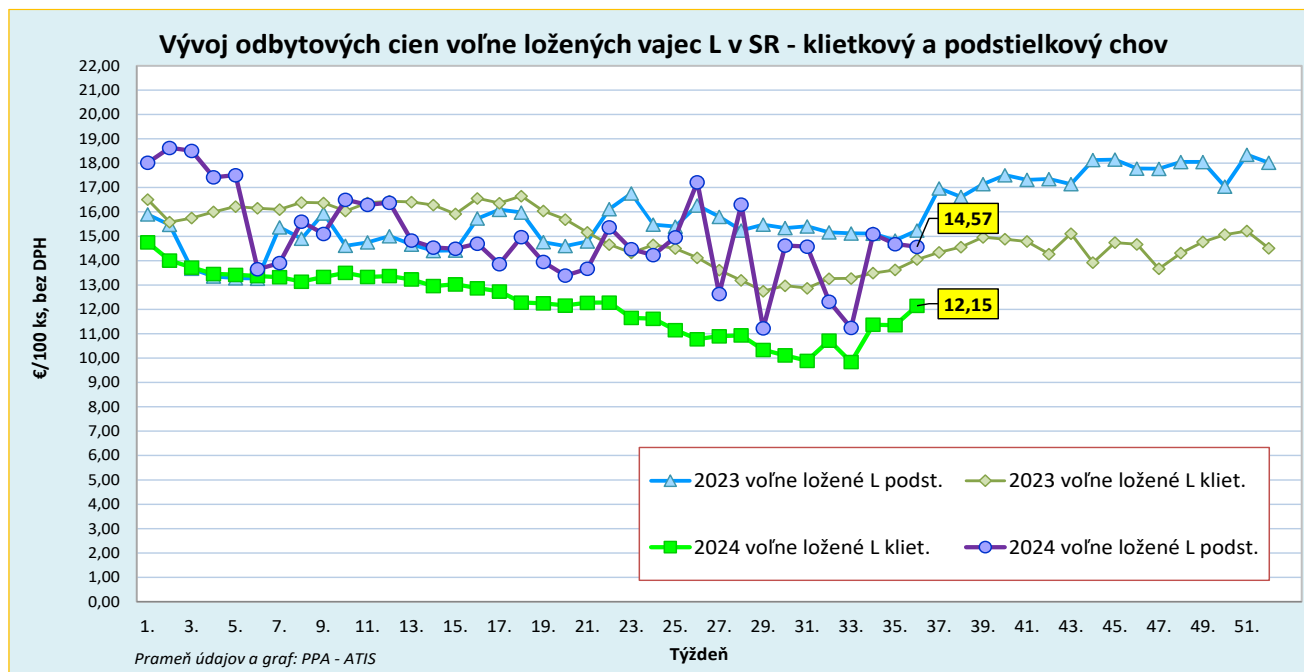
## Odbytové ceny voľne ložených konzumných vajec – podstielkový chov

Ceny za 36. týždeň 2024 zisťované v dňoch 09. 09. 2024 – 11. 09. 2024 Ceny sa uvádzajú v €/100 ks bez DPH

Trend týždenného cenového vývoja	Názov produktu	Cena	Zso	Sso	Vso	Priemerná cena SR		Vývoj cien v %	
						36. týždeň 2024	35. týždeň 2024	Týždenný	Medziročný
-	Vajcia XL (73 g a viac) podstielkový chov	Min. Max. Priem. Očakáv.	-	*1	-	*1	*1	*1	-
↘	Vajcia L (od 63 g do 72 g) podstielkový chov	Min. Max. Priem. Očakáv.	-	*1	*1	13,80 15,00 <b>14,57</b> 14,59	13,00 16,24 <b>14,68</b> 14,77	6,2 -7,6 <b>-0,8</b> 0,1	-2,8 -15,2 <b>-4,4</b> x
↓	Vajcia M (od 53 g do 62 g) podstielkový chov	Min. Max. Priem. Očakáv.	-	11,71 18,00 <b>14,54</b> 14,54	*1	11,71 18,00 <b>13,94</b> 13,94	12,00 18,00 <b>15,30</b> 15,30	-2,4 - <b>-8,8</b> -	-9,9 -7,7 <b>-4,0</b> x
-	Vajcia S (pod 53 g) podstielkový chov	Min. Max. Priem. Očakáv.	-	-	-	-	-	-	*1 x
-	Vajcia netriedené podstielkový chov	Min. Max. Priem. Očakáv.	-	-	-	-	-	-	x

Prameň: PPA – ATIS; Oblasti trhu: Zso - západoslovenská oblasť (Bratislavský, Trnavský, Trenčiansky, Nitriansky kraj), Sso - stredoslovenská oblasť (Žilinský, Banskobystrický kraj), Vso - východoslovenská oblasť (Prešovský, Košický kraj), \*1 údaj nezverejňujeme (menej ako traja respondenti).

Vývoj priemernej očakávanej ceny je rozdiel priemernej očakávanej ceny a ceny zisťenej v aktuálnom týždni. Vývoj ostatných cien je rozdiel medzi hodnotou v aktuálnom týždni a hodnotou zistenou pred týždňom, resp. rokom.



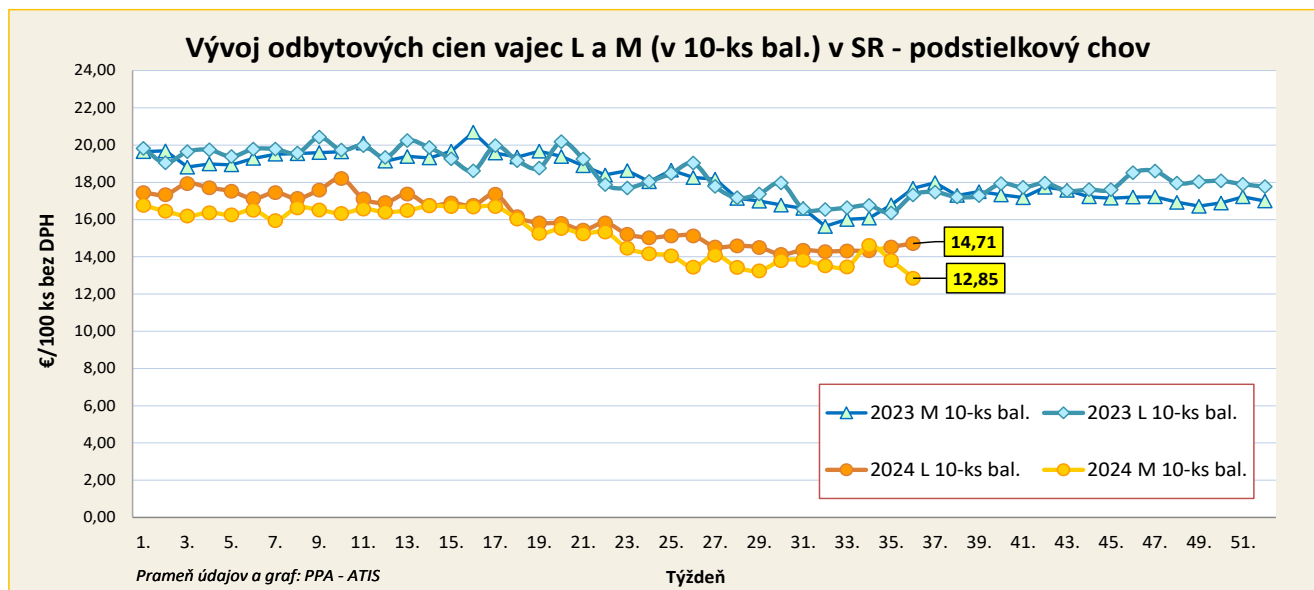
## Odbytové ceny balených konzumných vajec – podstielkový chov

Ceny za 36. týždeň 2024 zisťované v dňoch 09. 09. 2024 – 11. 09. 2024

Ceny sa uvádzajú v €/100 ks bez DPH

Trend týždenného cenového vývoja	Názov produktu	Cena	Zso	Sso	Vso	Priemerná cena SR		Vývoj cien v %	
						36. týždeň 2024	35. týždeň 2024	Týždenný	Medziročný
-	Vajcia L (od 63 g do 72 g) Balené po 6 ks podstielkový chov	Min.	-	-	*1	*1	*1	*1	*1
		Max.							
		Priem.							
		Očakáv.							x
-	Vajcia M (od 53 g do 62 g) Balené po 6 ks podstielkový chov	Min.	-	*1	*1	*1	*1	*1	-
		Max.							-24,6
		Priem.							-14,9
		Očakáv.							x
-	Vajcia XL (73 g a viac) Balené po 10 ks podstielkový chov	Min.	-	*1	-	*1	*1	*1	*1
		Max.							
		Priem.							
		Očakáv.							x
↗	Vajcia L (od 63 g do 72 g) Balené po 10 ks podstielkový chov	Min.	*1	15,00	*1	14,30	13,80	3,6	-7,1
		Max.		16,90		16,90	16,00	5,6	-14,6
		Priem.		<b>15,88</b>		<b>14,71</b>	<b>14,53</b>	<b>1,2</b>	<b>-15,1</b>
		Očakáv.		15,51		14,62	14,95	-0,6	x
↘	Vajcia M (od 53 g do 62 g) Balené po 10 ks podstielkový chov	Min.	*1	12,24	*1	12,24	13,40	-8,7	-12,6
		Max.		15,00		15,00	14,91	0,6	-19,1
		Priem.		<b>12,83</b>		<b>12,85</b>	<b>13,80</b>	<b>-6,9</b>	<b>-27,3</b>
		Očakáv.		13,34		13,35	14,52	3,8	x
-	Vajcia M (od 53 g do 62 g) Balené po 30 ks podstielkový chov	Min.	-	*1	-	*1	*1	*1	*1
		Max.							
		Priem.							
		Očakáv.							x

Prameň: PPA – ATIS; oblasti trhu: Zso - západoslovenská oblasť (Bratislavský, Trnavský, Trenčiansky, Nitriansky kraj), Sso - stredoslovenská oblasť (Žilinský, Banskobystrický kraj), Vso - východoslovenská oblasť (Prešovský, Košický kraj), \*1 údaj nezverejňujeme (menej ako traja respondenti). Vývoj priemernej očakávanej ceny je rozdiel priemernej očakávanej ceny a ceny zistených v aktuálnom týždni. Vývoj ostatných cien je rozdiel medzi hodnotou v aktuálnom týždni a hodnotou zistenou pred týždňom, resp. rokom.



## Odbytové ceny voľne ložených konzumných vajec – chov vo voľnom výbehu

Ceny za 36. týždeň 2024 zisťované v dňoch 09. 09. 2024 – 11. 09. 2024

Ceny sa uvádzajú v €/100 ks bez DPH

Trend týždenného cenového vývoja	Názov produktu	Cena	Zso	Sso	Vso	Priemerná cena SR		Vývoj cien v %	
						36. týždeň 2024	35. týždeň 2024	Týždenný	Medziročný
-	Vajcia L (od 63 g do 72 g) chov vo voľnom výbehu	Min.	*1	*1	-	*1	*1	*1	*1
		Max.							
		Priem.							
		Očakáv.							x
↑	Vajcia M (od 53 g do 62 g) chov vo voľnom výbehu	Min.	*1	*1	-	14,00	14,00	-	*1
		Max.				21,36	20,55	3,9	
		Priem.				15,98	14,79	8,0	
		Očakáv.				15,97	14,79	-0,1	x

Prameň: PPA – ATIS

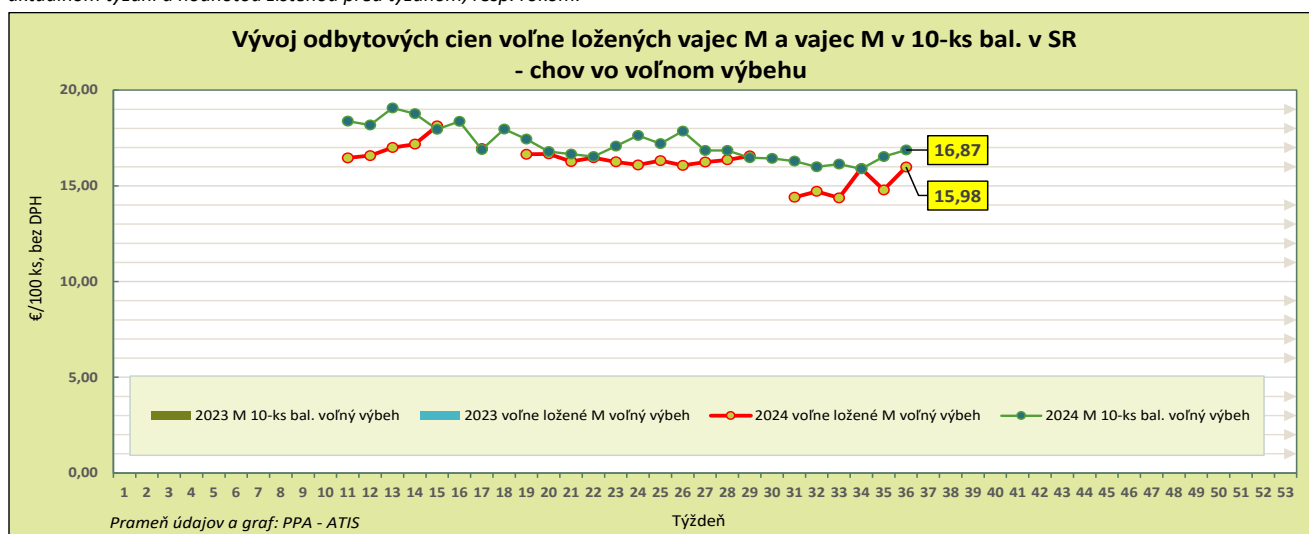
## Odbytové ceny balených konzumných vajec – chov vo voľnom výbehu

Ceny za 36. týždeň 2024 zisťované v dňoch 09. 09. 2024 – 11. 09. 2024

Ceny sa uvádzajú v €/100 ks bez DPH

Trend týždenného cenového vývoja	Názov produktu	Cena	Zso	Sso	Vso	Priemerná cena SR		Vývoj cien v %	
						36. týždeň 2024	35. týždeň 2024	Týždenný	Medziročný
-	Vajcia M (od 53 g do 62 g) Balené po 6 ks chov vo voľnom výbehu	Min.	-	*1	*1	*1	*1	*1	*1
		Max.							
		Priem.							
		Očakáv.							x
-	Vajcia L (od 63 g do 72 g) Balené po 10 ks chov vo voľnom výbehu	Min.	-	-	-	-	-	-	*1
		Max.							
		Priem.							
		Očakáv.							x
↑	Vajcia M (od 53 g do 62 g) Balené po 10 ks chov vo voľnom výbehu	Min.	*1	*1	*1	16,68	16,16	3,2	*1
		Max.				18,50	18,50		
		Priem.				16,87	16,53	2,0	
		Očakáv.				16,78	16,28	-0,5	x

Prameň: PPA – ATIS; Oblasti trhu: Zso - západoslovenská oblasť (Bratislavský, Trnavský, Trenčiansky, Nitriansky kraj), Sso - stredoslovenská oblasť (Žilinský, Banskobystrický kraj), Vso - východoslovenská oblasť (Prešovský, Košický kraj), \*1 údaj nezverejňujeme (menej ako traja respondenti). Vývoj priemernej očakávanej ceny je rozdiel priemernej očakávanej ceny a ceny zistených v aktuálnom týždni. Vývoj ostatných cien je rozdiel medzi hodnotou v aktuálnom týždni a hodnotou zistenou pred týždňom, resp. rokom.



## Odbytové ceny hydinového mäsa a výrobkov od spracovateľov

Ceny za 36. týždeň 2024 zisťované v dňoch 09. 09. 2024 – 11. 09. 2024

Ceny sa uvádzajú v €/kg bez DPH

Trend týždenného cenového vývoja	Názov produktu	Priemerná cena SR		Vývoj cien v %		Očakáv.
		36. týždeň 2024	35. týždeň 2024	Týždenný	Medziročný	€/kg
↗	Kurča pitvané bez drobov chladené tr. A	2,38	2,34	1,7	-5,7	2,38
↘	Kurča pitvané bez drobov mrazené tr. A.	2,16	2,23	-3,2	-16,5	2,16
-	Sliepka pitvaná bez drobov mrazená tr. A.	*1	*1			*1
-	Kuracie prsia s kosťou chladené	-	-			*1
↗	Kuracie stehná chladené	2,50	2,47	1,6	-7,2	2,50
↘	Kuracie stehná horné s kosťou a kožou chladené	2,44	2,47	-1,2	-6,9	2,44
↘	Kuracie stehná spodné s kosťou chladené	2,53	2,61	-2,8	-3,5	2,53
↗	Kuracie krídla chladené	2,20	2,19	0,7	5,0	2,20
↘	Kuracie rezne chladené	4,52	4,76	-5,1	-14,5	4,52
-	Kuracia drobková zmes chlad.	*1	*1			*1
↘	Kuracie pečienky chladené	1,98	1,99	-0,4	-7,2	1,98
↗	Kuracie žalúdky chladené	2,03	2,02	0,2		2,03
↘	Kuracie srdcia chladené	2,26	2,28	-1,0		2,26
-	Kuracie prsia s kosťou mrazené	-	-			*1
↗	Kuracie stehná mrazené	2,59	2,51	3,3	-0,5	2,59
↘	Kuracie stehná horné s kosťou a kožou mrazené	2,62	2,70	-3,0	-3,2	2,62
↘	Kuracie stehná spodné s kožou mrazené	2,72	2,75	-1,0	-0,5	2,72
↗	Kuracie krídla mrazené	2,01	1,94	4,1	-2,7	2,01
↗	Kuracie rezne mrazené	4,85	4,77	1,7	2,7	4,85

Prameň: PPA – ATIS; \*1 údaj nezverejňujeme (menej ako traja respondenti). Vývoj cien je rozdiel medzi hodnotou v aktuálnom týždni a hodnotou zistenou pred týždňom, resp. rokom.

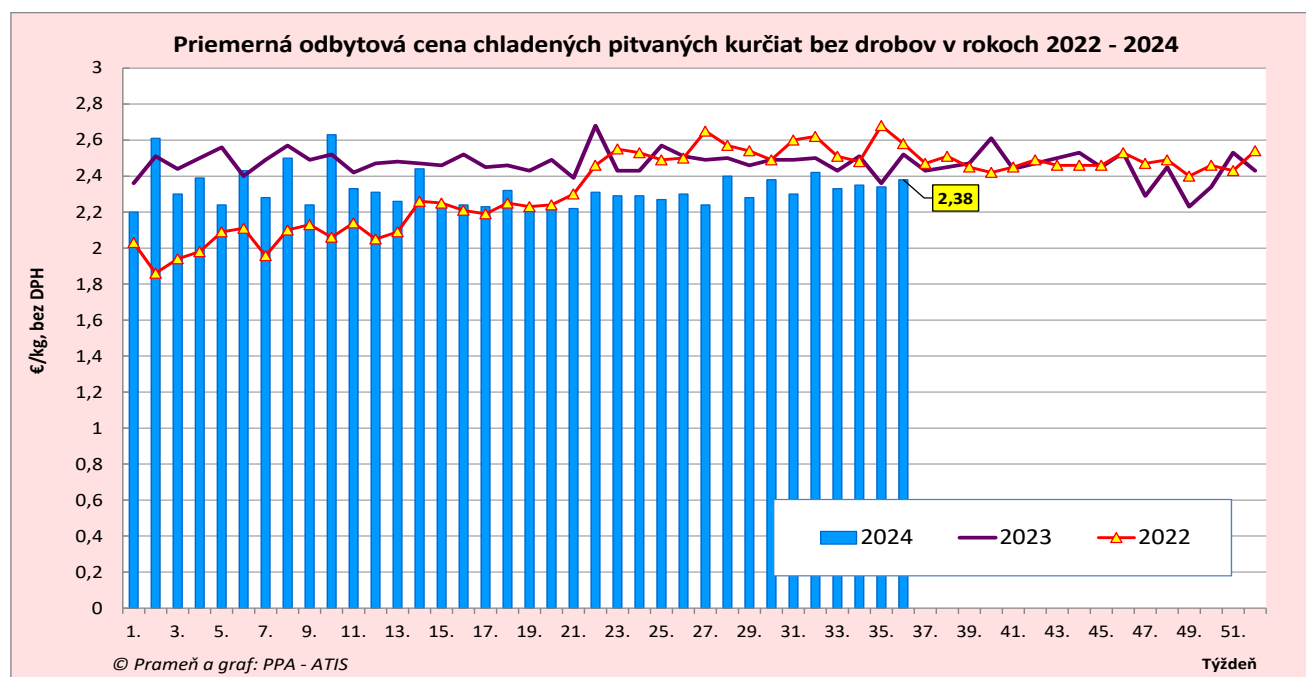
## Odbytové ceny hydinového mäsa a výrobkov od spracovateľov

Ceny za 36. týždeň 2024 zisťované v dňoch 09. 09. 2024 – 11. 09. 2024

Ceny sa uvádzajú v €/kg bez DPH

Trend týždenného cenového vývoja	Názov produktu	Priemerná cena SR		Vývoj cien v %		Očakáv.
		36. týždeň 2024	35. týždeň 2024	Týždenný	Medziročný	€/kg
-	Kuracia drobková zmes mrazená	*1	1,47			*1
-	Kuracie pečenky mrazené	1,76	*1		-18,7	1,76
-	Kuracie žalúdky mrazené	*1	1,66		1,4	*1
-	Kuracie srdcia mrazené	*1	*1		5,6	*1
-	Morčie prsia bez kosti a kože mraz.	*1	-			*1
-	Hydinová tlačienka	*1	*1		2,6	*1
↑	Kuracia šunka	4,94	4,55	8,6	12,6	4,98
-	Morčacia šunka	*1	*1			*1
↗	Hydinové párky	2,15	2,05	4,5	-3,5	2,15
-	Bratislavská hydinová saláma	*1	*1			*1

Prameň: PPA – ATIS; \*1 údaj nezverejňujeme (menej ako trija respondenti). Vývoj cien je rozdiel medzi hodnotou v aktuálnom týždni a hodnotou zistenou pred týždňom, resp. rokom.



**Vydavateľ a spracovateľ cenových informácií:**

Pôdohospodárska platobná agentúra  
Odbor agrárnych informácií - ATIS  
Hraničná 12  
815 26 Bratislava  
[www.apa.sk](http://www.apa.sk)

Číslo 36/2024; Ročník 9.; 13. 9. 2024

**Komoditní manažéri:**

Mgr. Adriana Veverková  
Mobil: 0918/612 933  
e-mail: [adriana.veverkova@apa.sk](mailto:adriana.veverkova@apa.sk)

Ing. Zuzana Turčianska  
Mobil: 0918/612 343  
e-mail: [zuzana.turcianska@apa.sk](mailto:zuzana.turcianska@apa.sk)

e-mail: [atis@apa.sk](mailto:atis@apa.sk)

© Rozmnožovanie a využívanie informácií je možné len po písomnej dohode s Pôdohospodárskou platobnou agentúrou (PPA). Všetky cenové informácie sú spracované s najväčšou starostlivosťou. Informácie, obsiahnuté v tomto materiáli sa zakladajú na informačných zdrojoch, o ktorých sme presvedčení, že sú hodnoverné. Za úplnosť a správnosť uvádzaných informácií sa PPA - ATIS nezaručuje, ako aj nezodpovedá za škody vzniknuté na základe ich využívania.