



Prehľad nákupných cien jatočných zvierat a odbytových cien mäsa a mäsových výrobkov

36. týždeň 2024

Číslo 36/2024

Ročník 9.

13. 9. 2024



Agrárne trhové informácie Slovenska

Nákupné ceny jatočného dobytku – klasifikácia SEUROP

Ceny za 36. týždeň 2024 sa zisťovali v dňoch 9. 9. – 11. 9. 2024

Ceny sú za kg jat. hm. bez DPH

Trend týždenného cenového vývoja	Názov produktu	Počet/cena	SKZ	SKS	SKV	SR	SR	Týždenný vývoj	Ročný vývoj	Prepočet na živú hmotnosť
						36. týždeň 2024	35. týždeň 2024			
						€/kg		%		
↑	Býky A R 2	Počet	23	-	-	23	23	0,0	-51,1	x
		Priem. živá hm.*2	657,0			657,0	730,8	-10,1	-3,0	x
		Min. cena	3,64			3,64	1,90	91,6	11,0	2,00
		Max. cena	5,10			5,10	5,21	-2,1	0,2	2,80
		Priem. cena	5,07			5,07	4,71	7,6	9,3	2,78
		Priem. očak. cena	5,07			5,07	4,71	0,0	x	2,78
↑	Býky A R 1 - 5	Počet	37	*1	-	38	32	18,8	-51,3	x
		Priem. živá hm.*2	679,5			678,9	709,5	-4,3	4,2	x
		Min. cena	4,37			4,37	1,90	130,0	130,0	2,40
		Max. cena	5,10			5,10	5,21	-2,1	0,2	2,80
		Priem. cena	4,95			4,95	4,66	6,3	7,4	2,72
		Priem. očak. cena	4,95			4,95	4,67	0,0	x	2,72
↔	Býky A O 2	Počet	28	*1	13	44	40	10,0	10,0	x
		Priem. živá hm.*2	612,7		530,2	584,5	578,3	1,1	1,7	x
		Min. cena	2,64		1,90	1,90	2,64	-28,0	-28,0	1,04
		Max. cena	4,56		4,91	5,20	4,91	5,9	2,0	2,86
		Priem. cena	4,28		4,79	4,44	4,41	0,5	6,0	2,44
		Priem. očak. cena	4,28		4,79	4,44	4,40	0,1	x	2,44
↔	Býky A O 1 - 5	Počet	41	6	13	60	57	5,3	7,1	x
		Priem. živá hm.*2	640,8	581,8	530,2	610,9	597,3	2,3	-0,1	x
		Min. cena	2,64	4,40	1,90	1,90	2,64	-28,0	-28,0	1,04
		Max. cena	4,82	5,20	4,91	5,20	4,91	5,9	2,0	2,86
		Priem. cena	4,41	4,92	4,79	4,53	4,46	1,5	6,3	2,49
		Priem. očak. cena	4,41	4,95	4,79	4,53	4,48	0,1	x	2,49
↔	Býky A E - P *3	Počet	95	7	13	115	103	11,7	-24,8	x
		Priem. živá hm.*2	662,6	592,3	530,2	643,4	630,8	2,0	0,7	x
		Min. cena*3	2,64	4,40	1,90	1,90	1,90	0,0	0,0	1,04
		Max. cena*3	5,08	5,20	4,91	5,20	5,21	-0,2	-10,5	2,86
		Priem. cena	4,69	4,94	4,79	4,71	4,50	4,8	4,4	2,59
		Priem. očak. cena	4,69	4,96	4,79	4,71	4,51	0,0	x	2,59
↔	Býky B E - P *3	Počet	17	*1	*1	33	38	-13,2	32,0	x
		Priem. živá hm.*2	708,3			707,2	620,3	14,0	-12,0	x
		Min. cena*3	2,64			2,64	4,40	-40,0	10,0	1,45
		Max. cena*3	5,10			5,28	5,40	-2,2	-2,2	2,90
		Priem. cena	4,73			4,67	4,80	-2,7	0,4	2,56
		Priem. očak. cena	4,73			4,75	4,85	1,8	x	2,61
↔	Býky A + B *3	Počet	112	21	15	148	141	5,0	-16,9	x
		Priem. živá hm.*2	669,6	664,3	559,0	657,6	628,0	4,7	-7,6	x
		Min. cena*3	2,64	4,40	1,90	1,90	1,90	0,0	-138,8	1,04
		Max. cena*3	5,10	5,20	5,28	5,28	5,40	-2,2	-9,1	2,90
		Priem. cena	4,70	4,63	4,87	4,70	4,58	2,7	3,6	2,58
		Priem. očak. cena	4,70	4,78	4,87	4,72	4,60	0,5	x	2,60

Prameň: PPA – ATIS; oblasti trhu: SKZ - západoslovenská oblasť (Bratislavský, Trnavský, Trenčiansky a Nitriansky kraj), SKS - stredoslovenská oblasť (Žilinský a Banskobystrický kraj), SKV - východoslovenská oblasť (Prešovský a Košický kraj).

Orientačné prepočítavacie koeficienty: býky 1,82; jalovice a kravy 1,94.

Vysvetlivky: *1 - Neuvedené (menej ako 3 údaje), *2 - Priemerná živá hmotnosť = kg ž. hm./ks, *3 - Minimálne a maximálne ceny za kategóriu zvierat spolu sú minimálne a maximálne nákupné ceny zistené za kategóriu spolu, nie minimálne a maximálne ceny zistené za jednotlivé akostné triedy. **Všetky ceny sú vypočítané váženým priemerom, ktoré sú v tabuľkách zaokrúhlené na dve desatinné miesta.** Vývoj priemernej očakávanej ceny je rozdiel priemernej očakávanej ceny a ceny zistenej v aktuálnom týždni. Vývoj ostatných ukazovateľov je rozdiel medzi hodnotou v aktuálnom týždni a hodnotou zistenou pred týždňom resp. rokom.

Nákupné ceny jatočného dobytká – klasifikácia SEUROP

Cena za 36. týždeň 2024 sa zisťovali v dňoch 9. 9. – 11. 9. 2024

Ceny sú za kg jat. hm. bez DPH

Trend týždenného cenového vývoja	Názov produktu	Počet/cena	SKZ	SKS	SKV	SR	SR	Týždenný vývoj	Ročný vývoj	Prepočet na živú hmotnosť
						36. týždeň 2024	35. týždeň 2024			
						€/kg		%		
↑	Kravy D R 1 - 5	Počet	*1	*1	*1	36	25	44,0	-20,0	x
		Priem. živá hm.*2				727,2	671,0	8,4	16,9	x
		Min. cena				2,52	2,69	-6,3	40,0	1,30
		Max. cena				3,50	3,85	-9,1	-9,8	1,80
		Priem. cena				3,09	2,90	6,3	-7,0	1,59
		Priem. očkak. cena			3,14	2,91	1,6	x	1,62	
↑	Kravy D O 2	Počet	24	*1	*1	32	34	-5,9	-40,7	x
		Priem. živá hm.*2	548,1			556,8	531,6	4,8	8,4	x
		Min. cena	1,10			1,10	1,10	0,0	-36,4	0,57
		Max. cena	2,72			3,69	3,49	5,7	-7,8	1,90
		Priem. cena	2,31			2,58	2,43	5,9	-7,0	1,33
		Priem. očkak. cena	2,31		2,61	2,47	1,2	x	1,34	
	Kravy D O 3	Počet	*1	*1	-	*1	12			x
		Priem. živá hm.*2					603,4			x
		Min. cena					2,20			
		Max. cena					3,40			
		Priemerná cena					2,96			
		Priem. očkak. cena				3,04		x		
↑	Kravy D O 1 - 5	Počet	34	35	*1	72	54	33,3	-26,5	x
		Priem. živá hm.*2	557,2	568,1		565,7	549,5	3,0	-39,2	x
		Min. cena	1,10	2,20		1,10	1,10	0,0	12,2	0,57
		Max. cena	2,66	3,50		3,69	3,49	5,7	-7,8	1,90
		Priem. cena	2,36	3,37		2,88	2,51	14,6	-7,6	1,48
		Priem. očkak. cena	2,36	3,55		2,97	2,55	3,2	x	1,53
↔	Kravy D P 2	Počet	31	*1	*1	47	36	30,6	-28,8	x
		Priem. živá hm.*2	467,5			467,0	438,7	6,5	10,5	x
		Min. cena	1,66			1,16	0,60	93,3	-28,4	0,60
		Max. cena	2,85			3,49	3,30	5,8	5,8	1,80
		Priem. cena	1,84			1,86	1,83	1,4	-9,6	0,96
		Priem. očkak. cena	1,84		1,92	1,86	3,2	x	0,99	
↔	Kravy D P 1 - 5	Počet	36	*1	3	54	42	28,6	-34,9	x
		Priem. živá hm.*2	459,2		430,7	458,6	438,6	4,6	5,8	x
		Min. cena	1,66		1,16	1,16	0,60	93,3	0,0	0,60
		Max. cena	2,85		3,49	3,49	3,30	5,8	-3,6	1,80
		Priem. cena	1,85		2,54	1,87	1,85	1,4	-11,2	0,97
		Priem. očkak. cena	1,85		2,54	1,93	1,87	2,8	x	0,99
↑	Kravy D E - P	Počet	96	63	7	166	123	35,0	-28,8	x
		Priem. živá hm.*2	571,0	583,0	520,5	573,4	541,6	5,9	-11,4	x
		Min. cena*3	1,10	2,05	1,16	1,10	0,99	11,1	12,2	0,57
		Max. cena*3	2,87	3,50	3,63	3,63	3,49	4,0	-9,3	1,87
		Priem. cena	2,42	3,11	2,81	2,70	2,45	10,0	-7,5	1,39
		Priem. očkak. cena	2,42	3,30	2,81	2,77	2,49	2,7	x	1,43
↓	Jalovice E P 1 - 5	Počet	*1	*1	*1	5	14	-64,3	66,7	x
		Priem. živá hm.*2				366,7	277,5	32,1	8,6	x
		Min. cena				1,16	1,50	-22,7	-13,0	0,60
		Max. cena				3,69	3,69	0,0	4,7	1,90
		Priemerná cena				2,73	3,08	-11,3	-10,3	1,41
		Priem. očkak. cena	2,65		3,37	2,87	3,51	-18,1	x	1,48
↓	Jalovice E E - P *3	Počet	17	*1	4	24	31	-22,6	41,2	x
		Priem. živá hm.*2	495,7		489,4	485,2	398,3	21,8	-157,1	x
		Min. cena*3	1,30		1,16	1,16	1,30	-10,8	-1,2	0,60
		Max. cena*3	4,01		3,88	4,01	5,20	-22,9	0,6	2,07
		Priem. cena	2,65		3,37	2,86	3,49	-18,1	-1,7	1,47
		Priem. očkak. cena	2,65		3,37	2,87	3,51	-18,1	x	1,48

Prameň: PPA – ATIS ; oblasti trhu: SKZ - západoslovenská oblasť (Bratislavský, Trnavský, Trenčiansky a Nitriansky kraj), SKS - stredoslovenská oblasť (Žilinský a Banskobystrický kraj), SKV - východoslovenská oblasť (Prešovský a Košický kraj).

Orientačné prepočítavacie koeficienty: býky 1,82; jalovice a kravy 1,94. Vysvetlivky - *1 - Neuvedené (menej ako 3 údaje), *2 - Priemerná živá hmotnosť = kg ž. hm./ks, *3 - Minimálne a maximálne ceny za kategóriu zvierat spolu sú minimálne a maximálne nákupné ceny zistené za kategóriu spolu, nie minimálne a maximálne ceny zistené za jednotlivé akostné triedy. **Všetky ceny sú vypočítané váženým priemerom, ktoré sú v tabuľkách zaokrúhlené na dve desatinné miesta.** Vývoj priemernej očakávanej ceny je rozdiel priemernej očakávanej ceny a ceny zistených v aktuálnom týždni. Vývoj ostatných ukazovateľov je rozdiel medzi hodnotou v aktuálnom týždni a hodnotou zistenou pred týždňom resp. rokom.

Nákupné ceny jatočných ošípaných – klasifikácia SEUROP

Ceny za 36. týždeň 2024 sa zisťovali v dňoch 9. 9. – 11. 9. 2024

Ceny sú za kg jat. hm. bez DPH

Trend týždenného cenového vývoja	Názov produktu	Počet/cena	SKZ	SKS	SKV	SR	SR	Týždenný vývoj	Ročný vývoj	Prepočet na živú hmotnosť
						36. týždeň 2024	35. týždeň 2024			
						€/kg		%		
↘	Jatočné ošípané S	Počet	5 369	-	664	6 033	5 437	11,0	-18,5	x
		Priem. živá hm. *2	109,4		103,1	108,7	110,4	-1,6	-3,5	x
		Priem. mäsiťosť *4	64,2		63,6	64,1	64,2	-0,2	0,5	x
		Min. cena	1,72		2,08	1,72	1,73	-0,6	-7,5	1,37
		Max. cena	3,03		2,12	3,03	3,03	0,0	-9,6	2,40
		Priem. cena	2,09		2,08	2,09	2,10	-0,2	-9,0	1,66
		Priem. očk. cena	2,10		2,08	2,09	2,10	0,1	x	1,66
↗	Jatočné ošípané E	Počet	675	*1	99	789	539	46,4	-34,9	x
		Priem. živá hm. *2	115,8		107,5	115,0	115,9	-0,8	-0,9	x
		Priem. mäsiťosť *4	58,1		57,4	58,0	57,9	0,2	0,0	x
		Min. cena	1,91		1,60	1,60	1,60	0,0	0,0	1,27
		Max. cena	3,03		2,33	3,03	3,03	0,0	-9,6	2,40
		Priem. cena	2,30		1,98	2,27	2,25	0,6	-7,9	1,80
		Priem. očk. cena	2,32		1,97	2,31	2,30	1,9	x	1,83
↗	Jatočné ošípané U	Počet	70	*1	*1	93	92	1,1	-23,1	x
		Priem. živá hm. *2	123,7			119,6	123,8	-3,5	1,5	x
		Priem. mäsiťosť *4	53,3			52,9	52,9	0,1	-0,8	x
		Min. cena	1,85			1,85	1,85	0,0	2,2	1,47
		Max. cena	3,03			3,03	2,50	21,2	-9,6	2,40
		Priem. cena	2,09			2,10	2,06	2,1	-13,5	1,67
		Priem. očk. cena	2,20			2,18	2,12	3,8	x	1,73
	Jatočné ošípané R	Počet	*1	*1	*1	10	*1			x
		Priem. živá hm. *2				110,8				x
		Priem. mäsiťosť *4				49,3				x
		Min. cena				2,01				1,60
		Max. cena				2,14				1,70
		Priem. cena				2,11				1,68
		Priem. očk. cena				2,11		0,0	x	1,68
	Jatočné ošípané O	Počet	-	-	-	-	-			
		Priem. živá hm. *2								
		Priem. mäsiťosť *4								
		Min. cena								
		Max. cena								
		Priem. cena								
↔	Jatočné ošípané S - P *3	Počet	6 116	*1	768	6 926	6 078	14,0	-20,7	x
		Priem. živá hm. *2	110,3		103,6	109,6	111,1	-1,4	-3,2	x
		Priem. mäsiťosť *4	63,3		57,6	62,7	63,4	-1,2	-0,1	x
		Min. cena *3	1,72		1,60	1,60	1,60	0,0	0,0	1,27
		Max. cena *3	3,03		2,33	3,03	3,03	0,0	-9,6	2,40
		Priem. cena	2,12		2,07	2,11	2,11	0,0	-9,1	1,68
		Priem. očk. cena	2,12		2,07	2,12	2,12	0,4	x	1,68

Prameň: PPA – ATIS; oblasti trhu: SKZ - západoslovenská oblasť (Bratislavský, Trnavský, Trenčiansky a Nitriansky kraj), SKS - stredoslovenská oblasť (Žilinský a Banskobystrický kraj), SKV - východoslovenská oblasť (Prešovský a Košický kraj).

Vysvetlivky: *1 - Neuvedené (menej ako 3 údaje), *2 - Priemerná živá hmotnosť = kg ž. hm./ks, *3 - Minimálne a maximálne ceny za kategóriu zvierat spolu sú minimálne a maximálne nákupné ceny zistené za kategóriu spolu, nie minimálne a maximálne ceny zistené za jednotlivé akostné triedy, - *4 Priem. mäsiťosť = %. **Orientačný prepočítavací koeficient: ošípané 1,26.**

Vývoj priemernej očakávanej ceny je rozdiel priemernej očakávanej ceny a ceny zistených v aktuálnom týždni. Vývoj ostatných ukazovateľov je rozdiel medzi hodnotou v aktuálnom týždni a hodnotou zistenou pred týždňom resp. rokom.

Nákupné ceny jatočných ošípaných – klasifikácia SEUROP

Ceny za 36. týždeň 2024 sa zisťovali v dňoch 9. 9. – 11. 9. 2024

Ceny sú za kg jat. hm. bez DPH

Trend týždenného cenového vývoja	Názov produktu	Počet/cena	SKZ	SKS	SKV	SR	SR	Týždenný vývoj	Ročný vývoj	Prepočet na živú hmotnosť
						36. týždeň 2024	35. týždeň 2024			
						€/kg		%		
	Prasnice	Počet	11	-	*1	307	*1		-20,9	x
		Priem. živá hm. *2	209,4			225,7			-3,3	x
		Min. cena	1,51			1,51			0,7	1,20
		Max. cena	1,64			1,64			-16,3	1,30
		Priem. cena	1,58			1,62			-17,0	1,28
		Priem. očk. cena	1,58			1,62		0,0	x	1,28
↑	Jatočné ošípané ľahké	Počet	56	*1	*1	62	49	26,5	21,6	x
		Priem. živá hm. *2	42,0			42,6	54,7	-22,1	-40,1	x
		Min. cena	0,89			0,89	0,98	-9,2	-24,6	0,71
		Max. cena	5,00			5,00	5,00	0,0	103,3	3,97
		Priem. cena	2,59			2,54	2,31	10,1	28,2	2,01
		Priem. očk. cena	2,60			2,60	2,31	2,5	x	2,07
↗	Jatočné ošípané ťažké	Počet	11	*1	*1	15	12	25,0	-88,6	x
		Priem. živá hm. *2	167,8			180,9	188,4	-4,0	-15,3	x
		Min. cena	1,40			1,40	1,40	0,0	-7,3	1,11
		Max. cena	2,02			2,50	2,50	0,0	6,4	1,98
		Priem. cena	1,92			2,10	2,03	3,1	11,5	1,66
		Priem. očk. cena	1,92			2,20	2,03	5,1	x	1,75
↘	Jatočné ošípané spolu*3	Počet	6 197	*1	1 070	7 313	6 282	16,4	-21,5	x
		Priem. živá hm. *2	109,9		137,8	114,0	113,6	0,3	-4,7	x
		Min. cena	1,68		1,60	1,60	1,60	0,0	0,0	1,27
		Max. cena	3,03		2,50	3,03	3,03	0,0	-9,6	2,40
		Priem. cena	2,12		1,87	2,08	2,09	-0,6	-9,1	1,65
		Priem. očk. cena	2,12		1,87	2,08	2,09	0,4	x	1,65
	Jatočné ovce *3	Počet	*1	-	*1	*1	61	-	-	
		Priem. živá hm. *2					48,0			
		Min. cena *3					0,30			
		Max. cena *3					4,09			
		Priem. cena					3,04			
		Priem. očk. cena					3,04			

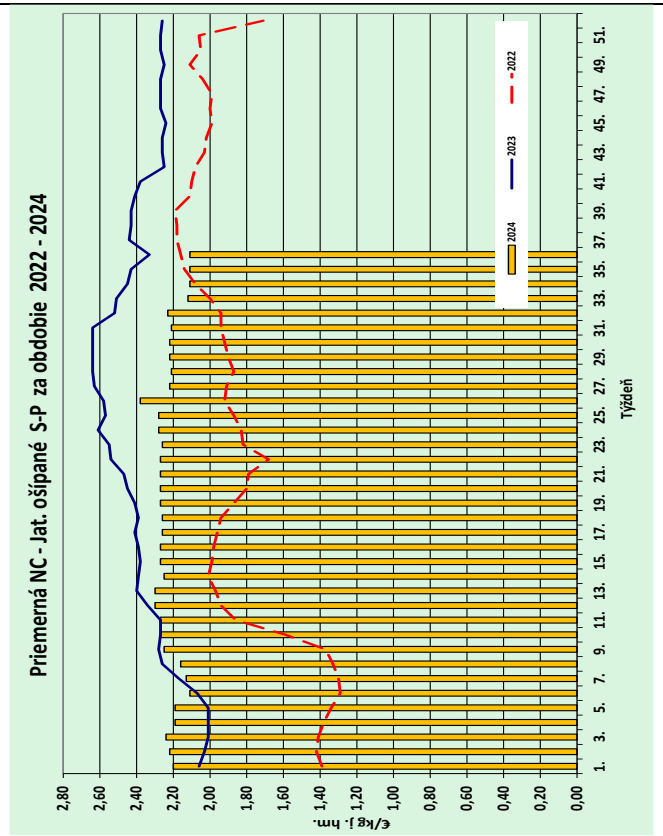
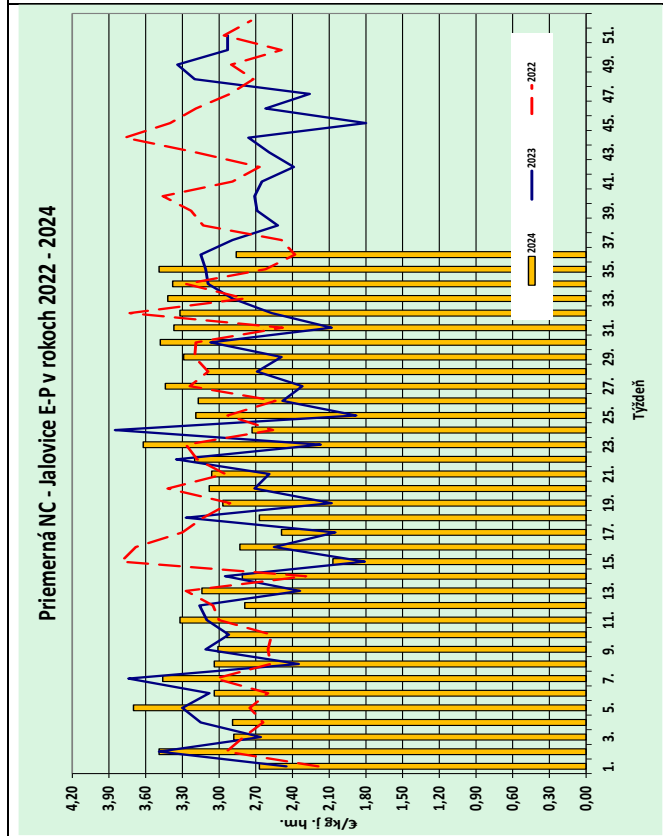
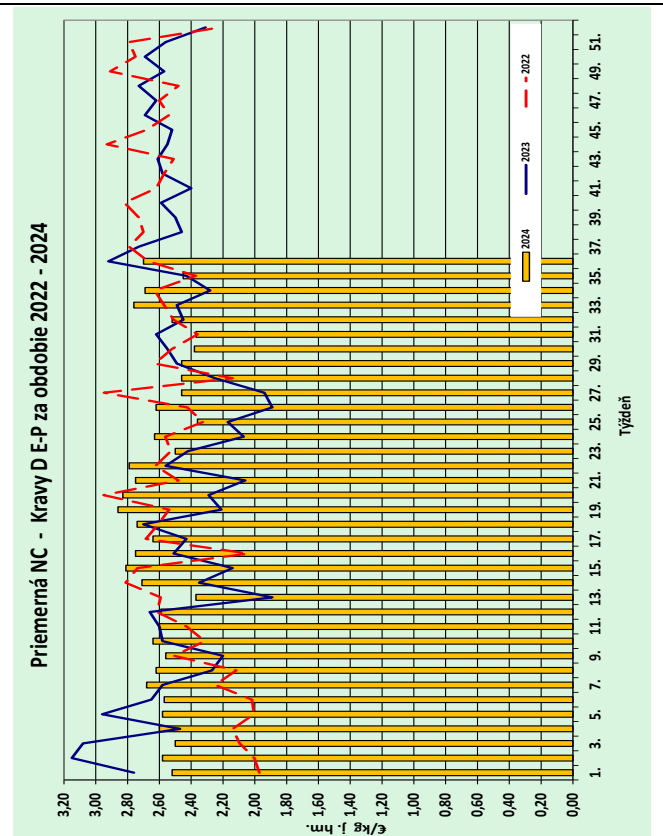
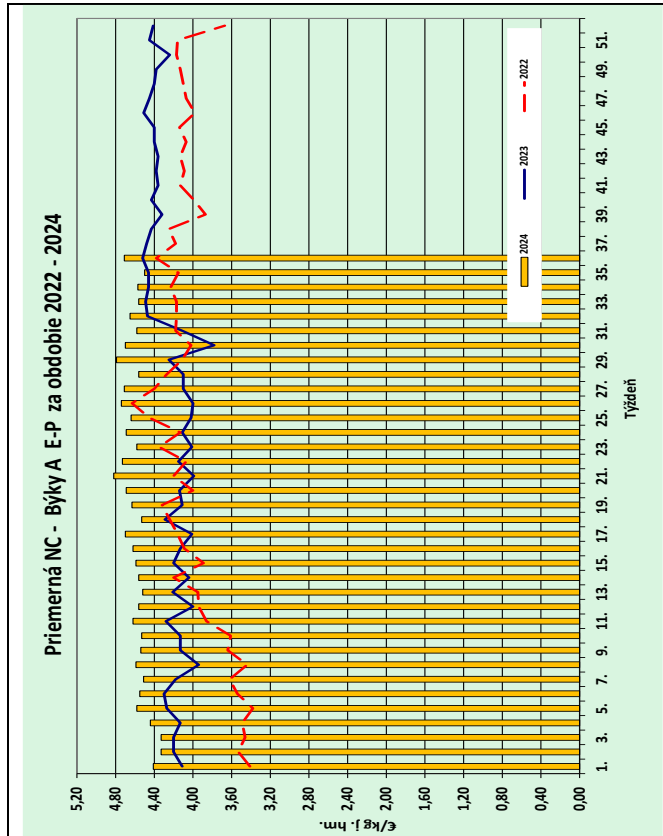
Prameň: PPA – ATIS; oblasti trhu: SKZ - západoslovenská oblasť (Bratislavský, Trnavský, Trenčiansky a Nitriansky kraj), SKS - stredoslovenská oblasť (Žilinský a Banskobystrický kraj), SKV - východoslovenská oblasť (Prešovský a Košický kraj).

Vysvetlivky: *1 - Neuvedené (menej ako 3 údaje), *2 - Priemerná živá hmotnosť = kg ž. hm./ks, *3 - Minimálne a maximálne ceny za kategóriu zvierat spolu sú minimálne a maximálne nákupné ceny zistené za kategóriu spolu, nie minimálne a maximálne ceny zistené za jednotlivé akostné triedy.

Orientačné prepočítavacie koeficienty: ošípané 1,26; ovce 2,30.

Vývoj priemernej očakávanej ceny je rozdiel priemernej očakávanej ceny a ceny zistených v aktuálnom týždni. Vývoj ostatných ukazovateľov je rozdiel medzi hodnotou v aktuálnom týždni a hodnotou zistenou pred týždňom resp. rokom.

Grafy nákupných cien



Prameň: PPA-ATIS

Odbytové ceny spracovateľov mäsa a mäsových výrobkov

Cena za 36. týždeň 2024 sa zisťovali v dňoch 9. 9. – 11. 9. 2024

Ceny sú za kg bez DPH

Trend týždenného cenového vývoja	Názov produktu	Cena	SKZ	SKS	SKV	SR 36. týždeň 2024	SR 35. týždeň 2024	Týždenný vývoj	Ročný vývoj
						€/kg			
mäso z býkov a jalovíc	↗ Hovädzia štvrť predná	Min.	3,37	*1	*1	1,90	1,90	0,0	-45,7
		Max.	8,41			8,41	8,08	4,1	-4,2
		Priem.	5,06			4,90	4,75	3,0	0,3
		Priem. očak.	5,06			4,92	4,77	0,5	x
	↗ Hovädzia štvrť zadná	Min.	3,79	*1	*1	1,90	1,90	0,0	-45,7
		Max.	8,45			8,45	8,08	4,6	-3,8
		Priem.	5,58			5,34	5,21	2,5	1,4
		Priem. očak.	5,58			5,37	5,23	0,5	x
	↘ Hovädzie predné s kosťou	Min.	4,00	5,14	5,35	4,00	3,44	16,3	16,3
		Max.	7,70	6,78	7,00	7,70	7,44	3,5	4,6
Priem.		5,41	6,02	5,78	5,63	5,64	-0,3	2,9	
Priem. očak.		5,41	6,02	5,66	5,59	5,61	-0,6	x	
↘ Hovädzie predné bez kosti (nožina)	Min.	6,07	7,86	7,00	6,07	4,96	22,4	22,4	
	Max.	10,82	9,97	10,16	10,82	11,98	-9,7	-17,7	
	Priem.	6,99	8,54	8,53	7,85	8,21	-4,4	-3,0	
	Priem. očak.	6,99	8,54	8,53	7,85	8,21	0,0	x	
↗ Hovädzie zadné zo stehna bez kosti (výseková úprava)	Min.	8,20	9,50	7,84	7,84	6,72	16,7	15,8	
	Max.	13,91	10,69	11,50	13,91	13,91	0,0	0,0	
	Priem.	9,60	10,12	8,51	9,16	8,89	3,0	1,4	
	Priem. očak.	9,60	10,12	8,53	9,17	8,91	0,1	x	
↑ Hovädzia sviečková (kuchynská úprava)	Min.	19,00	21,68	20,00	19,00	17,00	11,8	-5,0	
	Max.	42,90	33,08	25,29	42,90	42,90	0,0	14,7	
	Priem.	28,12	24,77	24,74	26,09	23,91	9,1	2,7	
	Priem. očak.	27,63	24,77	24,74	25,89	23,81	-0,8	x	
↗ Hovädzia nízka roštenka bez kosti (výseková úprava)	Min.	8,50	11,30	10,18	8,50	8,50	0,0	3,7	
	Max.	18,00	12,86	16,50	18,00	18,00	0,0	-0,6	
	Priem.	11,43	12,29	11,12	11,36	11,22	1,2	6,1	
	Priem. očak.	11,43	12,29	11,14	11,36	11,23	0,1	x	
mäso z kráv	↑ Hovädzia štvrť predná	Min.	1,80	*1	*1	1,80	2,00	-10,0	-5,3
		Max.	3,64			4,50	4,50	0,0	-4,3
		Priem.	2,30			2,85	2,57	11,0	-14,1
		Priem. očak.	2,30			2,89	2,59	1,3	x
	↑ Hovädzia štvrť zadná	Min.	1,80	*1	*1	1,80	2,70	-33,3	-5,3
		Max.	3,64			4,50	5,00	-10,0	-46,0
		Priem.	2,93			3,32	3,15	5,5	-10,8
		Priem. očak.	2,93			3,35	3,17	1,1	x
	↘ Hovädzie predné s kosťou	Min.	*1	*1	*1	3,12	3,12	0,0	0,0
		Max.				6,14	6,14	0,0	0,0
		Priem.				4,21	4,56	-7,6	-15,1
		Priem. očak.				4,21	4,56	0,0	x
	↘ Hovädzie predné bez kosti (nožina)	Min.	*1	*1	*1	4,72	4,72	0,0	15,1
		Max.				6,62	8,15	-18,8	-26,4
		Priem.				5,90	6,29	-6,2	-13,2
		Priem. očak.				5,90	6,29	0,0	x
↘ Hovädzie zadné zo stehna bez kosti (výseková úprava)	Min.	*1	*1	*1	6,32	6,32	0,0	43,6	
	Max.				10,00	10,00	0,0	-9,1	
	Priem.				7,65	8,13	-5,9	-5,7	
	Priem. očak.				7,65	8,13	0,0	x	
↘ Hovädzia sviečková (kuchynská úprava)	Min.	*1	*1	*1	13,57	9,01	50,6	-10,7	
	Max.				19,00	25,45	-25,3	0,0	
	Priem.				14,72	17,75	-17,1	-10,6	
	Priem. očak.				14,72	17,75	0,0	x	
↘ Hovädzia nízka roštenka bez kosti (výseková úprava)	Min.	-	-	8,70	8,70	*1		81,3	
	Max.			11,00	11,00			10,0	
	Priem.			9,73	9,73			10,0	
	Priem. očak.			9,73	9,73			x	

Prameň: PPA – ATIS; oblasti trhu: SKZ - západoslovenská oblasť (Bratislavský, Trnavský, Trenčiansky a Nitriansky kraj), SKS - stredoslovenská oblasť (Žilinský a Banskobystrický kraj), SKV - východoslovenská oblasť (Prešovský a Košický kraj); *1 - Menej ako 3 údaje.

Odbytové ceny spracovateľov mäsa a mäsových výrobkov

Ceny za 36. týždeň 2024 sa zisťovali v dňoch 9. 9. – 11. 9. 2024

Ceny sú za kg bez DPH

Trend týždenného cenového vývoja	Názov produktu	Cena	SKZ	SKS	SKV	SR 36. týždeň 2024	SR 35. týždeň 2024	Týždenný vývoj	Ročný vývoj
						€/kg			
↗	Bravčová polovica s hlavou	Min.	2,16	*1	1,60	1,60	1,60	0,0	0,0
		Max.	3,13		2,50	3,13	3,03	3,3	-6,6
		Priem.	2,48		2,48	2,48	2,47	0,5	-12,6
		Priem. očak.	2,49		2,48	2,49	2,48	0,3	x
↗	Bravčová polovica bez hlavy	Min.	*1	*1	2,74	2,66	2,65	0,4	26,7
		Max.			3,49	3,49	3,49	0,0	0,0
		Priem.			2,85	2,68	2,67	0,3	-4,3
		Priem. očak.			2,85	2,68	2,67	0,0	x
	Bravčové stehno s kosťou a kolenom	Min.	-	*1	*1	*1	2,70		
		Max.					3,99		
		Priem.					3,76		
		Priem. očak.					3,76		x
↓	Bravčové karé s kosťou	Min.	3,87	3,72	3,91	3,72	3,85	-3,4	13,8
		Max.	6,36	5,71	5,50	6,36	6,36	0,0	-9,1
		Priem.	4,26	4,30	4,25	4,26	4,53	-6,0	-4,1
		Priem. očak.	4,26	4,30	4,26	4,27	4,56	0,2	x
↘	Bravčová krkovička s kosťou	Min.	3,96	3,71	3,90	3,71	3,66	1,4	15,2
		Max.	6,27	6,06	5,46	6,27	6,27	0,0	4,5
		Priem.	4,72	4,31	4,98	4,60	4,63	-0,7	12,4
		Priem. očak.	4,73	4,31	5,02	4,61	4,65	0,3	x
↓	Bravčový bôčik s kosťou	Min.	3,57	3,60	4,10	3,57	3,48	2,6	5,0
		Max.	5,73	5,50	5,32	5,73	5,54	3,4	-7,4
		Priem.	3,81	4,59	4,42	4,13	4,41	-6,4	-1,3
		Priem. očak.	3,82	4,59	4,49	4,15	4,43	0,5	x
↗	Bravčové stehno bez kosti (úprava na rezne)	Min.	3,53	4,82	3,97	3,53	3,52	0,3	-4,9
		Max.	6,82	6,10	5,91	6,82	6,82	0,0	-6,2
		Priem.	4,20	4,96	4,63	4,54	4,47	1,5	-3,2
		Priem. očak.	4,20	4,96	4,67	4,56	4,50	0,4	x
↗	Bravčové plece bez kosti	Min.	3,59	4,19	3,67	3,59	3,65	-1,6	1,7
		Max.	6,32	5,62	5,86	6,32	6,32	0,0	5,3
		Priem.	4,64	4,65	4,23	4,44	4,35	2,3	1,0
		Priem. očak.	4,65	4,65	4,27	4,46	4,36	0,4	x
↗	Špekačky	Min.	2,90	3,88	3,80	2,90	2,90	0,0	15,5
		Max.	7,13	5,60	7,96	7,96	7,96	0,0	29,4
		Priem.	4,28	4,04	4,09	4,15	4,02	3,1	11,0
		Priem. očak.	4,30	4,04	4,00	4,11	4,00	-0,8	x
↓	Párky obyčajné	Min.	2,90	3,78	1,95	1,95	2,30	-15,2	20,4
		Max.	5,75	4,75	4,60	5,75	5,75	0,0	-4,2
		Priem.	3,98	3,86	2,86	3,08	3,25	-5,3	13,8
		Priem. očak.	4,00	3,86	2,87	3,08	3,26	0,2	x
↗	Viedenské párky	Min.	3,32	*1	3,63	3,32	3,30	0,6	10,7
		Max.	8,25		6,28	8,25	8,25	0,0	26,9
		Priem.	4,52		4,55	4,52	4,49	0,8	9,7
		Priem. očak.	4,64		4,41	4,53	4,47	0,1	x
↓	Bratislavské párky	Min.	2,90	4,30	3,53	2,90	2,90	0,0	16,0
		Max.	7,32	6,00	5,60	7,32	7,13	2,7	22,0
		Priem.	4,21	4,51	4,25	4,24	4,56	-7,0	-1,3
		Priem. očak.	4,26	4,51	4,23	4,24	4,56	0,1	x
↗	Spišské párky	Min.	3,50	4,96	5,50	3,50	3,50	0,0	9,4
		Max.	7,35	6,50	9,20	9,20	9,20	0,0	2,2
		Priem.	5,48	5,59	5,97	5,77	5,66	2,0	-1,8
		Priem. očak.	5,49	5,59	5,94	5,76	5,65	-0,2	x
↓	Slovenská saláma	Min.	2,33	*1	*1	1,78	1,77	0,6	-14,4
		Max.	6,58			6,58	6,58	0,0	29,0
		Priem.	2,77			2,52	2,91	-13,5	-2,4
		Priem. očak.	2,78			2,53	2,91	0,3	x

Prameň: PPA – ATIS; oblasti trhu: SKZ - západoslovenská oblasť (Bratislavský, Trnavský, Trenčiansky a Nitriansky kraj), SKS - stredoslovenská oblasť (Žilinský a Banskobystrický kraj), SKV - východoslovenská oblasť (Prešovský a Košický kraj); *1 - Menej ako 3 údaje.

Odbytové ceny spracovateľov mäsa a mäsových výrobkov

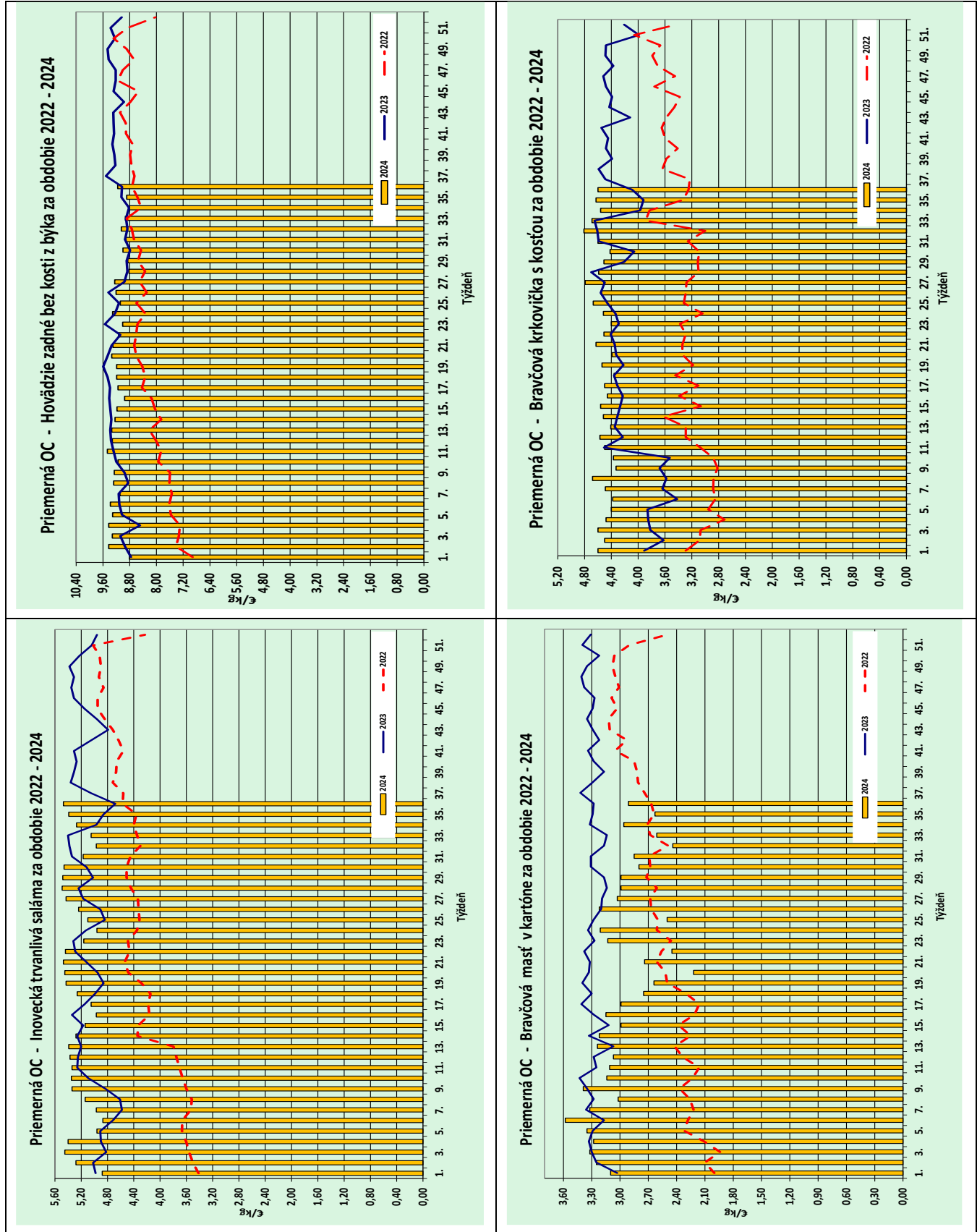
Cena za 36. týždeň 2024 sa zisťovali v dňoch 9. 9. – 11. 9. 2024

Ceny sú za kg bez DPH

Trend týždenného cenového vývoja	Názov produktu	Cena	SKZ	SKS	SKV	SR	SR	Týždenný vývoj	Ročný vývoj
						36. týždeň 2024	35. týždeň 2024		
						€/kg		%	
↑	Šunková saláma	Min.	4,20	3,83	4,07	3,83	3,85	-0,5	10,1
		Max.	9,58	6,19	6,79	9,58	9,58	0,0	6,4
		Priem.	5,58	3,92	4,54	4,82	4,46	8,0	8,4
		Priem. očak.	5,58	3,92	4,56	4,83	4,47	0,3	x
↔	Inovecká trvanlivá saláma	Min.	4,46	4,26	5,00	4,26	4,12	3,4	4,4
		Max.	7,42	5,70	6,19	7,42	7,42	0,0	10,4
		Priem.	5,68	4,82	5,41	5,47	5,39	1,3	16,7
		Priem. očak.	5,71	4,82	5,38	5,45	5,38	-0,2	x
↑	Čingovská saláma	Min.	4,09	*1	4,86	4,09	4,09	0,0	-6,2
		Max.	6,33		6,19	6,33	6,33	0,0	0,0
		Priem.	5,16		5,43	5,40	4,87	10,9	-5,2
		Priem. očak.	5,16		5,39	5,37	4,86	-0,7	x
↔	Saláma Nitran	Min.	5,17	*1	6,72	5,17	5,10	1,4	1,8
		Max.	11,58		9,10	11,58	11,58	0,0	33,4
		Priem.	7,20		7,37	7,36	7,27	1,2	7,9
		Priem. očak.	7,20		7,32	7,32	7,18	-0,5	x
↔	Oravská údená slanina	Min.	4,20	4,57	6,02	4,20	4,20	0,0	0,0
		Max.	9,73	8,10	9,11	9,73	9,53	2,1	9,3
		Priem.	5,93	4,79	6,53	5,81	5,55	4,7	0,8
		Priem. očak.	5,96	4,79	6,53	5,82	5,55	0,2	x
↔	Dusená šunka strojová	Min.	3,71	5,20	4,40	3,71	3,76	-1,3	-15,7
		Max.	9,92	7,59	8,20	9,92	9,92	0,0	19,4
		Priem.	4,26	5,66	5,87	5,15	5,12	0,7	-5,2
		Priem. očak.	4,89	5,66	5,86	5,42	5,38	5,0	x
↔	Surová výseková slanina chrbtová bez kože	Min.	1,65	2,39	2,70	1,65	1,63	1,2	-2,9
		Max.	5,00	3,23	3,70	5,00	5,00	0,0	13,9
		Priem.	1,91	2,50	3,35	2,12	2,06	2,9	-9,7
		Priem. očak.	1,91	2,50	3,83	2,15	2,09	1,2	x
↑	Bravčová masť (kartón)	Min.	1,43	2,95	2,26	1,43	1,20	19,2	-37,0
		Max.	4,17	3,99	4,63	4,63	4,20	10,2	6,2
		Priem.	2,68	3,65	3,41	2,91	2,63	10,3	-11,5
		Priem. očak.	2,68	3,65	3,60	2,93	2,67	1,0	x
↘	Bravčová masť 500 g balenie (cena za kg)	Min.	3,16	*1	2,43	2,43	2,24	8,5	-22,4
		Max.	5,00		6,94	6,94	6,63	4,7	-0,6
		Priem.	3,75		3,29	3,66	3,68	-0,4	0,3
		Priem. očak.	3,82		3,32	3,71	3,73	1,2	x
↔	Údená lahôdka z karé	Min.	5,02	*1	4,50	4,50	4,50	0,0	0,0
		Max.	9,70		10,20	10,20	10,20	0,0	7,8
		Priem.	6,25		5,56	5,67	5,56	1,9	-3,5
		Priem. očak.	6,26		6,04	5,98	6,40	5,3	x
↘	Údené stehno bez kosti	Min.	4,77	5,22	*1	4,77	4,77	0,0	11,2
		Max.	9,00	7,65		9,00	9,00	0,0	11,4
		Priem.	5,49	5,95		5,25	5,27	-0,4	2,1
		Priem. očak.	5,50	5,95		5,25	5,27	0,1	x
	Údená rolka z pleca (v sieťke)	Min.	*1	*1	*1	*1	*1		
		Max.							
		Priem.							
↘	Údený bok	Min.	5,42	*1	7,40	5,25	5,25	0,0	24,7
		Max.	8,25		9,73	9,73	9,73	0,0	14,5
		Priem.	7,08		8,06	7,12	7,36	-3,3	3,2
		Priem. očak.	8,03		8,17	8,03	7,97	11,3	x
↔	Údená krkovička bez kosti	Min.	5,54	5,38	4,68	4,68	4,43	5,6	30,0
		Max.	7,50	7,99	10,46	10,46	10,46	0,0	19,0
		Priem.	6,02	5,83	5,08	5,33	5,23	2,0	17,7
		Priem. očak.	6,02	5,83	5,16	5,39	5,27	1,0	x

Prameň: PPA – ATIS; oblasti trhu: SKZ - západoslovenská oblasť (Bratislavský, Trnavský, Trenčiansky a Nitriansky kraj), SKS - stredoslovenská oblasť (Žilinský a Banskobystrický kraj), SKV - východoslovenská oblasť (Prešovský a Košický kraj); *1 - Menej ako 3 údaje.

Grafy odbytových cien



Prameň: PPA-ATIS

Vydavateľ a spracovateľ cenových informácií:

Pôdohospodárska platobná agentúra
Odbor agrárnych informácií - ATIS
Hraničná 12
815 26 Bratislava
www.apa.sk

Číslo 36/2024; Ročník 9.; 13. 9. 2024

Komoditní manažéri:

Ing. Dušan Klinec
Mobil: 0918/612 378
e-mail: Dusan.Klinec@apa.sk

Ing. Miroslav Marko
Mobil: 0918/612 182
e-mail: Miroslav.Marko@apa.sk

e-mail: atis@apa.sk

© Rozmnožovanie a využívanie informácií je možné len po písomnej dohode s Pôdohospodárskou platobnou agentúrou (PPA). Všetky cenové informácie sú spracované s najväčšou starostlivosťou.

Informácie, obsiahnuté v tomto materiáli sa zakladajú na informačných zdrojoch, o ktorých sme presvedčení, že sú hodnoverné. Za úplnosť a správnosť uvádzaných informácií sa PPA - ATIS nezaručuje, ako aj nezodpovedá za škody vzniknuté na základe ich využívania.