



## Prehľad cien jatočnej hydiny, hydinového mäsa a vajec

**37. týždeň 2024**

Číslo 37/2024

Ročník 9.

19. 9. 2024



Agrárne trhové informácie Slovenska

## Nákupné ceny jatočnej hydiny

Ceny za 37. týždeň 2024 zisťované v dňoch 16. 09. 2024 – 18. 09. 2024

Ceny sa uvádzajú v €/kg živej hmotnosti bez DPH

Trend týždenného cenového vývoja	Názov produktu	Cena		Priemerná cena SR		Vývoj v %		Očakáv.
		Min.	Max.	37. týždeň 2024	36. týždeň 2024	Týždenný	Medziročný	€/kg
↗	Jatočné kurčatá	1,10	1,10	<b>1,10</b>	1,08	1,6	-15,0	1,08

Prameň: PPA – ATIS.

## Odbytové ceny voľne ložených konzumných vajec – klieťkový chov

Ceny za 37. týždeň 2024 zisťované v dňoch 16. 09. 2024 – 18. 09. 2024

Ceny sa uvádzajú v €/100 ks bez DPH

Trend týždenného cenového vývoja	Názov produktu	Cena	Zso	Sso	Vso	Priemerná cena SR		Vývoj cien v %	
						37. týždeň 2024	36. týždeň 2024	Týždenný	Medziročný
↗	Vajcia XL (73 g a viac)	Min.	11,00	13,63	*1	11,00	11,00	-	-19,5
		Max.	14,30	17,90		18,00	18,10	-0,6	-7,4
		<b>Priem.</b>	<b>13,76</b>	<b>15,95</b>		<b>15,36</b>	<b>15,33</b>	<b>0,2</b>	<b>-10,6</b>
		Očakáv.	13,76	16,03		15,40	15,32	0,2	x
↗	Vajcia L (od 63 g do 72 g)	Min.	10,79	11,63	11,95	10,79	9,70	11,2	-8,8
		Max.	11,00	14,50	14,00	14,50	14,20	2,1	-18,7
		<b>Priem.</b>	<b>10,97</b>	<b>13,53</b>	<b>12,80</b>	<b>12,16</b>	<b>12,15</b>	<b>0,1</b>	<b>-15,2</b>
		Očakáv.	11,10	13,52	13,72	12,28	12,25	1,0	x
↗	Vajcia M (od 53 g do 62 g)	Min.	9,00	9,53	10,30	9,00	9,31	-3,3	-11,8
		Max.	10,80	14,00	11,00	14,00	13,40	4,5	-12,5
		<b>Priem.</b>	<b>9,55</b>	<b>12,09</b>	<b>10,64</b>	<b>10,34</b>	<b>10,09</b>	<b>2,5</b>	<b>-13,1</b>
		Očakáv.	9,56	11,89	10,90	10,35	10,09	0,1	x
↑	Vajcia S (pod 53 g)	Min.	5,00	7,00	7,60	5,00	4,50	11,1	-27,5
		Max.	10,00	9,00	9,00	10,00	10,00	-	-17,1
		<b>Priem.</b>	<b>5,56</b>	<b>8,47</b>	<b>8,15</b>	<b>8,27</b>	<b>6,90</b>	<b>19,9</b>	<b>-14,1</b>
		Očakáv.	5,68	8,47	9,37	8,28	6,94	0,2	x
↘	Vajcia netriedené	Min.	6,00	*1	-	6,00	6,00	-	-
		Max.	10,00			10,00	10,00	-	-20,0
		<b>Priem.</b>	<b>6,86</b>			<b>6,96</b>	<b>6,97</b>	<b>-0,2</b>	<b>-0,1</b>
		Očakáv.	6,89			6,71	6,76	-3,7	x
-	Vajcia na spracovanie (€/kg)	Min.	*1	-	*1	*1	*1	*1	*1
		Max.							
		<b>Priem.</b>							
		Očakáv.							x

Prameň: PPA – ATIS; Oblasti trhu: Zso - západoslovenská oblasť (Bratislavský, Trnavský, Trenčiansky, Nitriansky kraj), Sso - stredoslovenská oblasť (Žilinský, Banskobystrický kraj), Vso - východoslovenská oblasť (Prešovský, Košický kraj), \*1 údaj nezverejňujeme (menej ako traja respondenti).

Vývoj priemernej očakávanej ceny je rozdiel priemernej očakávanej ceny a ceny zisťovanej v aktuálnom týždni. Vývoj ostatných cien je rozdiel medzi hodnotou v aktuálnom týždni a hodnotou zistenou pred týždňom, resp. rokom.

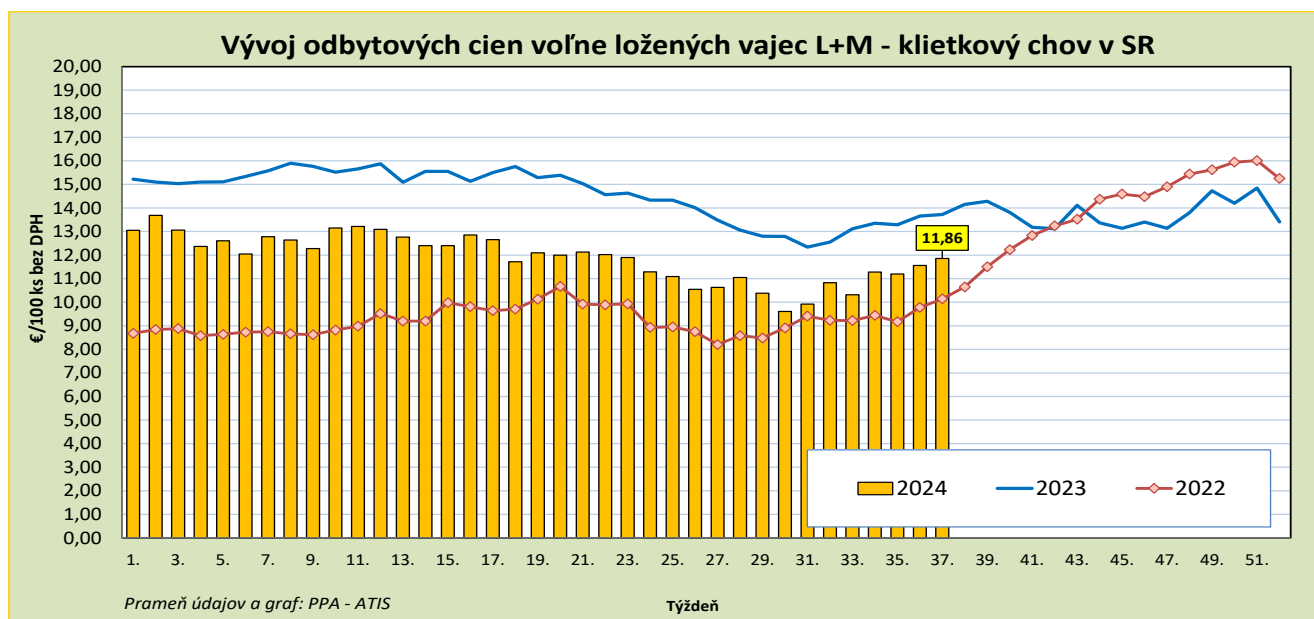
## Odbytové ceny balených konzumných vajec – klieťkový chov

Ceny za 37. týždeň 2024 zisťované v dňoch 16. 09. 2024 – 18. 09. 2024

Ceny sa uvádzajú v €/100 ks bez DPH

Trend týždenného cenového vývoja	Názov produktu	Cena	Zso	Sso	Vso	Priemerná cena SR		Vývoj cien v %		
						37. týždeň 2024	36. týždeň 2024	Týždenný	Medziročný	
↗	Vajcia L (od 63 g do 72 g) Balené po 6 ks	Min.	*1	15,00	-	12,50	12,50	-	*1	
		Max.		16,30		16,30	16,30	-		
		<b>Priem.</b>		<b>15,33</b>		<b>14,06</b>	<b>13,55</b>	<b>3,7</b>		
		Očakáv.		15,33		14,06	13,55	-	x	
↗	Vajcia M (od 53 g do 62 g) Balené po 6 ks	Min.	*1	12,59	*1	10,70	10,70	-	-11,5	
		Max.		15,00		15,00	14,30	4,9	-16,7	
		<b>Priem.</b>		<b>14,22</b>		<b>12,91</b>	<b>12,76</b>	<b>1,2</b>	<b>-13,5</b>	
		Očakáv.		13,85		13,05	12,89	1,1	x	
↘	Vajcia L (od 63 g do 72 g) Balené po 10 ks	Min.	*1	12,13	*1	12,13	12,13	-	-6,9	
		Max.		20,17		20,17	20,76	-2,8	12,1	
		<b>Priem.</b>		<b>14,14</b>		<b>13,69</b>	<b>13,93</b>	<b>-1,7</b>	<b>-13,5</b>	
		Očakáv.		14,15		13,77	14,04	0,6	x	
↗	Vajcia M (od 53 g do 62 g) Balené po 10 ks	Min.	*1	11,03	*1	10,70	10,70	-	-8,2	
		Max.		13,50		13,50	13,50	-	-18,4	
		<b>Priem.</b>		<b>12,79</b>		<b>12,09</b>	<b>11,73</b>	<b>3,1</b>	<b>-11,5</b>	
		Očakáv.		12,51		12,03	11,80	-0,5	x	
↑	Vajcia L (od 63 g do 72 g) Balené po 30 ks	Min.	*1	12,00	*1	11,10	11,10	-	-13,5	
		Max.		15,40		15,40	15,40	-	-9,4	
		<b>Priem.</b>		<b>13,81</b>		<b>13,48</b>	<b>11,98</b>	<b>12,5</b>	<b>-8,4</b>	
		Očakáv.		13,69		14,25	12,26	5,4	x	
↘	Vajcia M (od 53 g do 62 g) Balené po 30 ks	Min.		9,70	9,87	*1	9,70	9,70	-	-16,6
		Max.		14,50	12,46		14,50	14,50	-	-8,1
		<b>Priem.</b>		<b>9,81</b>	<b>10,69</b>		<b>10,62</b>	<b>11,04</b>	<b>-3,8</b>	<b>-15,4</b>
		Očakáv.		9,75	10,69		10,77	11,31	1,4	x

Prameň: PPA – ATIS; oblasti trhu: Zso - západoslovenská oblasť (Bratislavský, Trnavský, Trenčiansky, Nitriansky kraj), Sso - stredoslovenská oblasť (Žilinský, Banskobystrický kraj), Vso - východoslovenská oblasť (Prešovský, Košický kraj), \*1 údaj nezverejňujeme (menej ako traja respondenti). Vývoj priemernej očakávanej ceny je rozdiel priemernej očakávanej ceny a ceny zistenej v aktuálnom týždni. Vývoj ostatných cien je rozdiel medzi hodnotou v aktuálnom týždni a hodnotou zistenou pred týždňom, resp. rokom.



## Odbytové ceny voľne ložených konzumných vaječ – podstielkový chov

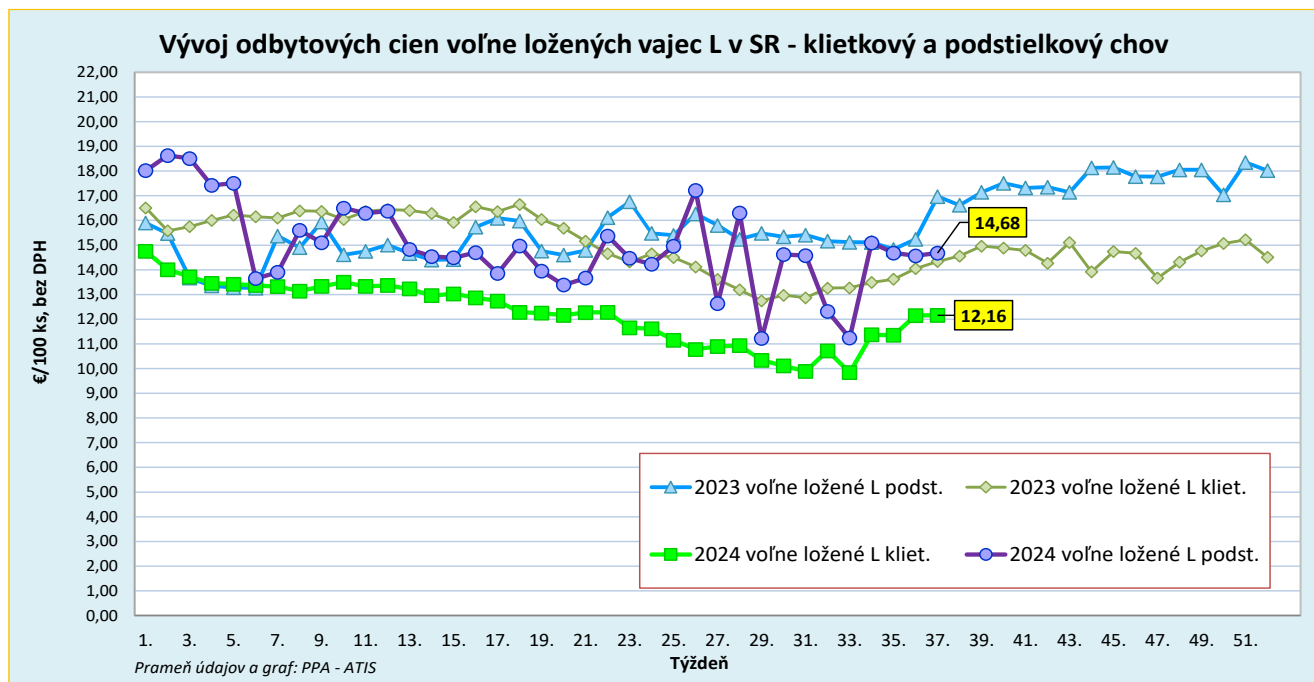
Ceny za 37. týždeň 2024 zisťované v dňoch 16. 09. 2024 – 18. 09. 2024

Ceny sa uvádzajú v €/100 ks bez DPH

Trend týždenného cenového vývoja	Názov produktu	Cena	Zso	Sso	Vso	Priemerná cena SR		Vývoj cien v %	
						37. týždeň 2024	36. týždeň 2024	Týždenný	Medziročný
-	Vajcia XL (73 g a viac) podstielkový chov	Min. Max. Priem. Očakáv.	-	*1	-	*1	*1	*1	-
↗	Vajcia L (od 63 g do 72 g) podstielkový chov	Min. Max. Priem. Očakáv.	-	13,80 17,50 <b>14,57</b> 14,52	*1	13,80 17,50 <b>14,68</b> 14,64	13,80 15,00 <b>14,57</b> 14,59	- 16,7 <b>0,7</b> -0,2	-8,0 -6,3 <b>-13,5</b> x
↗	Vajcia M (od 53 g do 62 g) podstielkový chov	Min. Max. Priem. Očakáv.	-	12,00 18,00 <b>15,73</b> 15,73	*1	12,00 18,00 <b>14,46</b> 14,46	11,71 18,00 <b>13,94</b> 13,94	2,5 - <b>3,7</b> -	-7,7 -7,7 <b>-6,5</b> x
-	Vajcia S (pod 53 g) podstielkový chov	Min. Max. Priem. Očakáv.	-	-	-	-	-	-	*1
-	Vajcia netriedené podstielkový chov	Min. Max. Priem. Očakáv.	-	-	-	-	-	-	x

Prameň: PPA – ATIS; Oblasti trhu: Zso - západoslovenská oblasť (Bratislavský, Trnavský, Trenčiansky, Nitriansky kraj), Sso - stredoslovenská oblasť (Žilinský, Banskobystrický kraj), Vso - východoslovenská oblasť (Prešovský, Košický kraj), \*1 údaj nezverejňujeme (menej ako traja respondenti).

Vývoj priemernej očakávanej ceny je rozdiel priemernej očakávanej ceny a ceny zistenej v aktuálnom týždni. Vývoj ostatných cien je rozdiel medzi hodnotou v aktuálnom týždni a hodnotou zistenou pred týždňom, resp. rokom.



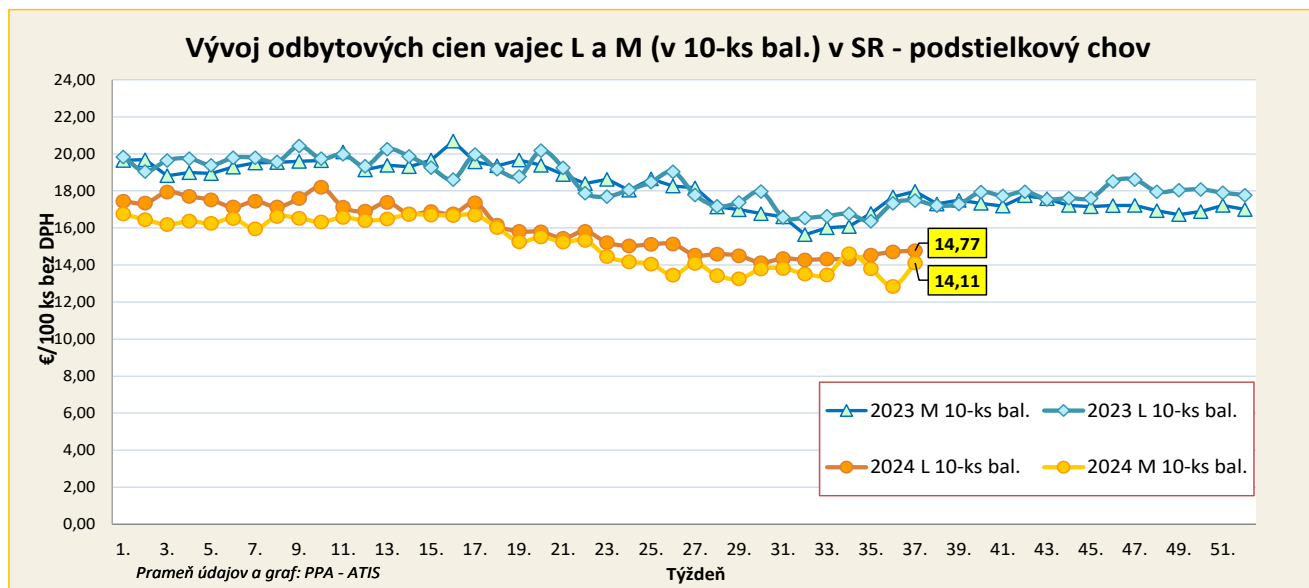
## Odbytové ceny balených konzumných vajec – podstielkový chov

Ceny za 37. týždeň 2024 zisťované v dňoch 16. 09. 2024 – 18. 09. 2024

Ceny sa uvádzajú v €/100 ks bez DPH

Trend týždenného cenového vývoja	Názov produktu	Cena	Zso	Sso	Vso	Priemerná cena SR		Vývoj cien v %	
						37. týždeň 2024	36. týždeň 2024	Týždenný	Medziročný
-	Vajcia L (od 63 g do 72 g) Balené po 6 ks podstielkový chov	Min.	*1	-	*1	*1	*1	*1	*1
		Max.							
		Priem.							
		Očakáv.							x
-	Vajcia M (od 53 g do 62 g) Balené po 6 ks podstielkový chov	Min.	-	*1	*1	*1	*1	*1	-
		Max.							-24,1
		Priem.							-19,7
		Očakáv.							x
-	Vajcia XL (73 g a viac) Balené po 10 ks podstielkový chov	Min.	-	*1	-	*1	*1	*1	*1
		Max.							
		Priem.							
		Očakáv.							x
↗	Vajcia L (od 63 g do 72 g) Balené po 10 ks podstielkový chov	Min.	*1	15,50	*1	14,30	14,30	-	-10,6
		Max.		16,95		16,95	16,90	0,3	-16,2
		Priem.		15,71		14,77	14,71	0,4	-15,5
		Očakáv.		15,44		14,68	14,62	-0,6	x
↑	Vajcia M (od 53 g do 62 g) Balené po 10 ks podstielkový chov	Min.	*1	14,07	*1	12,50	12,24	2,1	-10,7
		Max.		14,96		14,96	15,00	-0,3	-18,7
		Priem.		14,46		14,11	12,85	9,8	-21,5
		Očakáv.		14,69		14,29	13,35	1,3	x
-	Vajcia M (od 53 g do 62 g) Balené po 30 ks podstielkový chov	Min.	-	*1	-	*1	*1	*1	*1
		Max.							
		Priem.							
		Očakáv.							x

Prameň: PPA – ATIS; oblasti trhu: Zso - západoslovenská oblasť (Bratislavský, Trnavský, Trenčiansky, Nitriansky kraj), Sso - stredoslovenská oblasť (Žilinský, Banskobystrický kraj), Vso - východoslovenská oblasť (Prešovský, Košický kraj), \*1 údaj nezverejňujeme (menej ako traja respondenti). Vývoj priemernej očakávanej ceny je rozdiel priemernej očakávanej ceny a ceny zisťovanej v aktuálnom týždni. Vývoj ostatných cien je rozdiel medzi hodnotou v aktuálnom týždni a hodnotou zistenou pred týždňom, resp. rokom.



## Odbytové ceny voľne ložených konzumných vajec – chov vo voľnom výbehu

Ceny za 37. týždeň 2024 zisťované v dňoch 16. 09. 2024 – 18. 09. 2024

Ceny sa uvádzajú v €/100 ks bez DPH

Trend týždenného cenového vývoja	Názov produktu	Cena	Zso	Sso	Vso	Priemerná cena SR		Vývoj cien v %	
						37. týždeň 2024	36. týždeň 2024	Týždenný	Medziročný
-	Vajcia L (od 63 g do 72 g) chov vo voľnom výbehu	Min. *1 Max. *1 Priem. *1 Očakáv. x	*1	*1	-	*1	*1	*1	*1
↕	Vajcia M (od 53 g do 62 g) chov vo voľnom výbehu	Min. *1 Max. 21,87 Priem. 15,75 Očakáv. 15,71	*1	*1	-	14,00 21,87 15,75 15,71	14,00 21,36 15,98 15,97	- 2,4 -1,4 -0,3	*1 *1 x

Prameň: PPA – ATIS

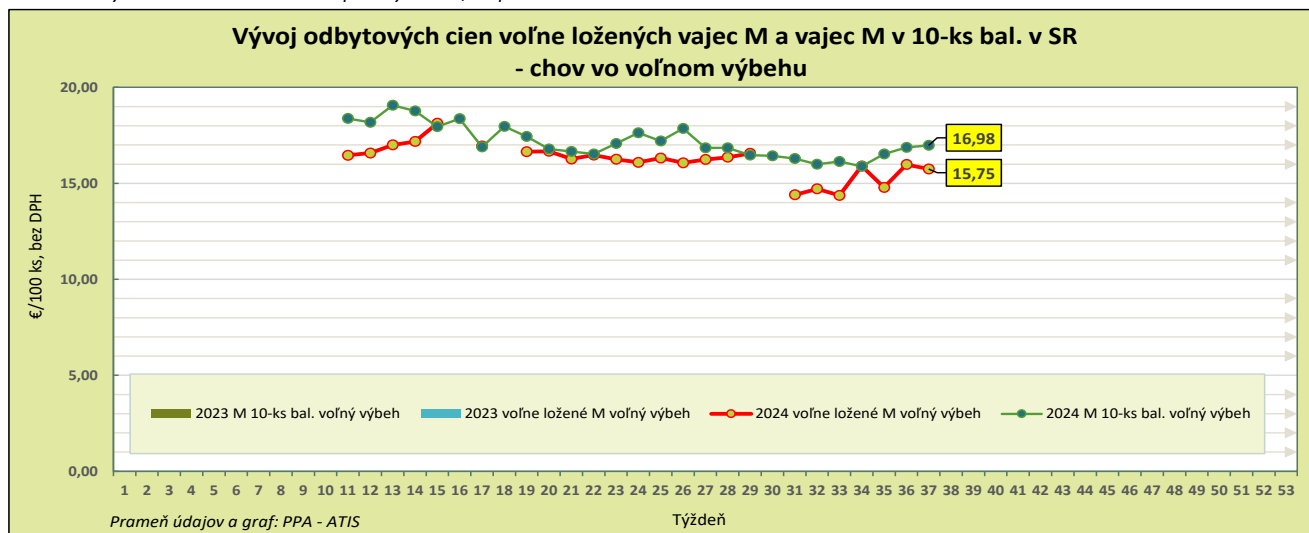
## Odbytové ceny balených konzumných vajec – chov vo voľnom výbehu

Ceny za 37. týždeň 2024 zisťované v dňoch 16. 09. 2024 – 18. 09. 2024

Ceny sa uvádzajú v €/100 ks bez DPH

Trend týždenného cenového vývoja	Názov produktu	Cena	Zso	Sso	Vso	Priemerná cena SR		Vývoj cien v %	
						37. týždeň 2024	36. týždeň 2024	Týždenný	Medziročný
-	Vajcia M (od 53 g do 62 g) Balené po 6 ks chov vo voľnom výbehu	Min. - Max. *1 Priem. *1 Očakáv. x	-	*1	*1	*1	*1	*1	*1
-	Vajcia L (od 63 g do 72 g) Balené po 10 ks chov vo voľnom výbehu	Min. - Max. - Priem. - Očakáv. x	-	-	-	-	-	-	*1
↕	Vajcia M (od 53 g do 62 g) Balené po 10 ks chov vo voľnom výbehu	Min. *1 Max. 18,50 Priem. 16,98 Očakáv. 16,73	*1	*1	*1	16,80 18,50 16,98 16,73	16,68 18,50 16,87 16,78	0,7 - 0,6 -1,5	*1 *1 x

Prameň: PPA – ATIS; Oblasti trhu: Zso - západoslovenská oblasť (Bratislavský, Trnavský, Trenčiansky, Nitriansky kraj), Sso - stredoslovenská oblasť (Žilinský, Banskobystrický kraj), Vso - východoslovenská oblasť (Prešovský, Košický kraj), \*1 údaj nezverejňujeme (menej ako traja respondenti). Vývoj priemernej očakávanej ceny je rozdiel priemernej očakávanej ceny a ceny zistených v aktuálnom týždni. Vývoj ostatných cien je rozdiel medzi hodnotou v aktuálnom týždni a hodnotou zistenou pred týždňom, resp. rokom.



## Odbytové ceny hydinového mäsa a výrobkov od spracovateľov

Ceny za 37. týždeň 2024 zisťované v dňoch 16. 09. 2024 – 18. 09. 2024

Ceny sa uvádzajú v €/kg bez DPH

Trend týždenného cenového vývoja	Názov produktu	Priemerná cena SR		Vývoj cien v %		Očakáv.
		37. týždeň 2024	36. týždeň 2024	Týždenný	Medziročný	€/kg
↗	Kurča pitvané bez drobov chladené tr. A	2,40	2,38	0,6	-1,6	2,40
↑	Kurča pitvané bez drobov mrazené tr. A.	2,35	2,16	9,1	-9,5	2,35
-	Sliepka pitvaná bez drobov mrazená tr. A.	*1	*1			*1
-	Kuracie prsia s kosťou chladené	-	-			*1
↔	Kuracie stehná chladené	2,50	2,50	0,0	-6,2	2,50
↗	Kuracie stehná horné s kosťou a kožou chladené	2,49	2,44	1,9	-5,1	2,49
↗	Kuracie stehná spodné s kosťou chladené	2,58	2,53	1,8	-1,8	2,58
↘	Kuracie krídla chladené	2,19	2,20	-0,5	4,5	2,19
↓	Kuracie rezne chladené	4,02	4,52	-11,1	-23,7	4,02
-	Kuracia drobková zmes chlad.	*1	*1			*1
↔	Kuracie pečienky chladené	1,98	1,98	0,0	-6,8	1,98
↗	Kuracie žalúdky chladené	2,04	2,03	0,5	*1	2,04
↗	Kuracie srdcia chladené	2,30	2,26	1,7	*1	2,30
-	Kuracie prsia s kosťou mrazené	-	-			*1
↗	Kuracie stehná mrazené	2,60	2,59	0,5	-3,2	2,60
↘	Kuracie stehná horné s kosťou a kožou mrazené	2,56	2,62	-2,2	-6,2	2,56
-	Kuracie stehná spodné s kožou mrazené	*1	2,72		-3,4	*1
↗	Kuracie krídla mrazené	2,06	2,01	2,2	-1,4	2,06
↗	Kuracie rezne mrazené	4,88	4,85	0,7	8,2	4,88

Prameň: PPA – ATIS; \*1 údaj nezverejňujeme (menej ako traja respondenti). Vývoj cien je rozdiel medzi hodnotou v aktuálnom týždni a hodnotou zistenou pred týždňom, resp. rokom.

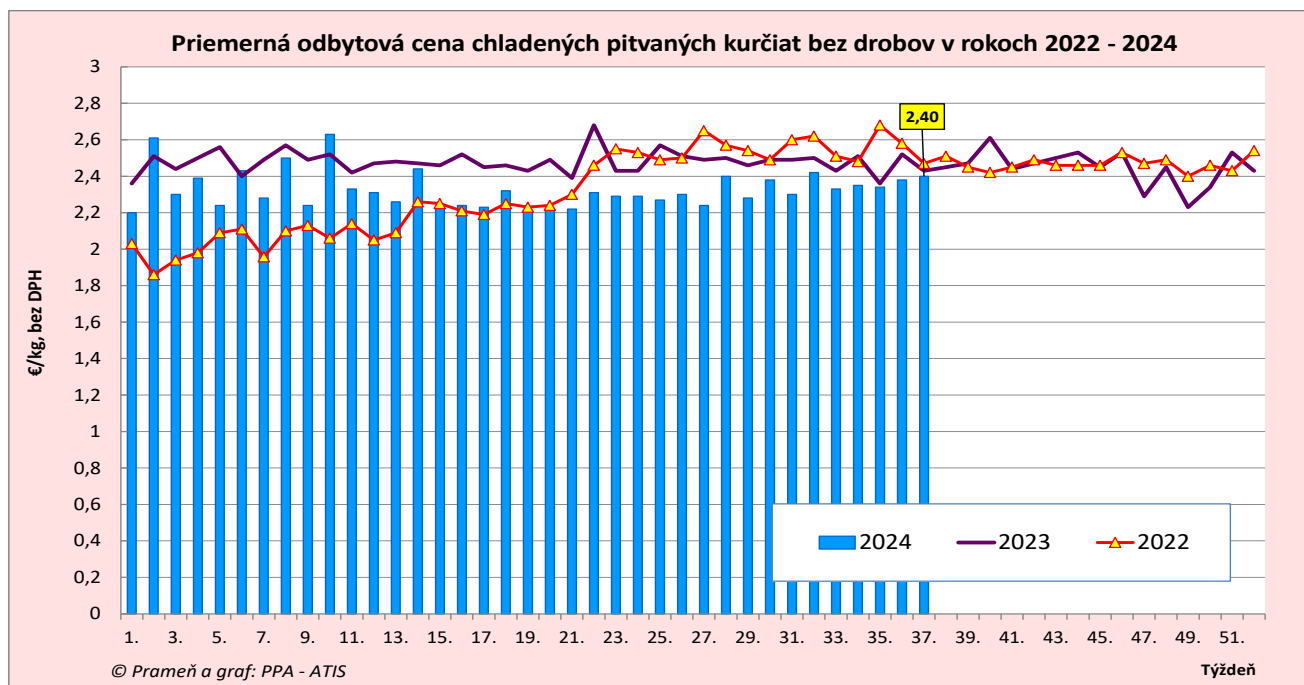
## Odbytové ceny hydinového mäsa a výrobkov od spracovateľov

Ceny za 37. týždeň 2024 zisťované v dňoch 16. 09. 2024 – 18. 09. 2024

Ceny sa uvádzajú v €/kg bez DPH

Trend týždenného cenového vývoja	Názov produktu	Priemerná cena SR		Vývoj cien v %		Očakáv.
		37. týždeň 2024	36. týždeň 2024	Týždenný	Medziročný	€/kg
-	Kuracia drobková zmes mrazená	1,29	*1			1,29
-	Kuracie pečenky mrazené	*1	1,76		-2,1	*1
-	Kuracie žalúdky mrazené	1,69	*1		-12,1	1,69
-	Kuracie srdcia mrazené	*1	*1		-1,2	*1
-	Morčie prsia bez kosti a kože mraz.	*1	*1			*1
-	Hydinová tlačienka	*1	*1		2,7	*1
↗	Kuracia šunka	5,06	4,94	2,5	21,1	5,09
-	Morčacia šunka	*1	*1			*1
↘	Hydinové párky	2,12	2,15	-1,0	-4,8	2,12
-	Bratislavská hydinová saláma	*1	*1			*1

Prameň: PPA – ATIS; \*1 údaj nezverejňujeme (menej ako trija respondenti). Vývoj cien je rozdiel medzi hodnotou v aktuálnom týždni a hodnotou zistenou pred týždňom, resp. rokom.





**Vydavateľ a spracovateľ cenových informácií:**

Pôdohospodárska platobná agentúra  
Odbor agrárnych informácií - ATIS  
Hraničná 12  
815 26 Bratislava  
[www.apa.sk](http://www.apa.sk)

Číslo 37/2024; Ročník 9.; 19. 9. 2024

**Komoditní manažéri:**

Mgr. Adriana Veverková  
Mobil: 0918/612 933  
e-mail: [adriana.veverkova@apa.sk](mailto:adriana.veverkova@apa.sk)

Ing. Zuzana Turčianska  
Mobil: 0918/612 343  
e-mail: [zuzana.turcianska@apa.sk](mailto:zuzana.turcianska@apa.sk)

e-mail: [atis@apa.sk](mailto:atis@apa.sk)

© Rozmnožovanie a využívanie informácií je možné len po písomnej dohode s Pôdohospodárskou platobnou agentúrou (PPA). Všetky cenové informácie sú spracované s najväčšou starostlivosťou. Informácie, obsiahnuté v tomto materiáli sa zakladajú na informačných zdrojoch, o ktorých sme presvedčení, že sú hodnoverné. Za úplnosť a správnosť uvádzaných informácií sa PPA - ATIS nezaručuje, ako aj nezodpovedá za škody vzniknuté na základe ich využívania.