



# Prehľad nákupných cien obilnín a zemiakov

**37. týždeň 2024**

Číslo 37/2024

Ročník 9.

20. 9. 2024



Agrárne trhové informácie Slovenska

# Nákupné ceny obilnín a olejnín v SR za 37. týždeň 2024

Ceny za 37. týždeň 2024 sa zisťovali v dňoch 16. 9. – 18. 9. 2024

Ceny sú uvedené bez DPH a bez dopravy

Trend týždenného cenového vývoja	Názov produktu	Cena	Zso	Sso	Vso	SR spolu		Vývoj cien			
						37. týž. 2024	36. týž. 2024	Týždenný		Medziročný	
						€/t		€/t	%	€/t	%
↗	Pšenica potravinárska trieda E	Min.	155,00	*1	-	155,00	155,00			10,00	6,9
		Max.	250,00			250,00	250,00			25,00	11,1
		Priem.	213,53			213,19	207,75	5,44	2,6	27,01	14,5
		Očakáv.	212,75			212,37	204,88			x	x
-	Pšenica potravinárska trieda A	Min.	*1	-	-	*1	155,00				
		Max.					250,00				
		Priem.					215,08				
		Očakáv.					214,86			x	x
-	Pšenica potravinárska trieda B	Min.	*1	-	*1	*1	150,00				
		Max.					220,00				
		Priem.					181,83				
		Očakáv.					182,54			x	x
↑	Pšenica potravinárska (E, A, B, P) SPOLU	Min.	155,00	*1	*1	155,00	150,00	5,00	3,3	10,00	6,9
		Max.	250,00			250,00	250,00			25,00	11,1
		Priem.	218,30			217,56	200,98	16,58	8,3	42,79	24,5
		Očakáv.	213,97			213,34	199,19			x	x
↗	Jačmeň sladovnícky	Min.	180,00	-	*1	180,00	180,00			-5,00	-2,7
		Max.	295,00			295,00	295,00			-11,22	-3,7
		Priem.	225,69			227,70	214,27	13,43	6,3	-26,13	-10,3
		Očakáv.	270,04			262,43	247,30			x	x
↘	Jačmeň krmny	Min.	*1	*1	-	120,00	120,00			3,00	2,6
		Max.				153,00	150,00	3,00	2,0	3,00	2,0
		Priem.				130,10	137,80	-7,70	-5,6	-0,87	-0,7
		Očakáv.				140,33	138,22			x	x
-	Pšenica krmna	Min.	*1	*1	-	*1	145,35				
		Max.					322,00				
		Priem.					163,33				
		Očakáv.					165,10			x	x
↘	Raž potravinárska	Min.	*1	-	*1	150,00	167,00	-17,00	-10,2	*1	
		Max.				187,00	300,00	-113,00	-37,7		
		Priem.				184,07	190,68	-6,61	-3,5		
		Očakáv.				188,43	176,67			x	x
-	Repka	Min.	-	-	-	-	*1				
		Max.									
		Priem.									
		Očakáv.								x	x
-	Slničnica	Min.	*1	-	*1	*1	*1				
		Max.									
		Priem.									
		Očakáv.								x	x

Prameň: PPA – ATIS

Vysvetlivky: Zso (Bratislavský, Trnavský, Trenčiansky a Nitriansky kraj), Sso (Žilinský a Banskobystrický kraj),

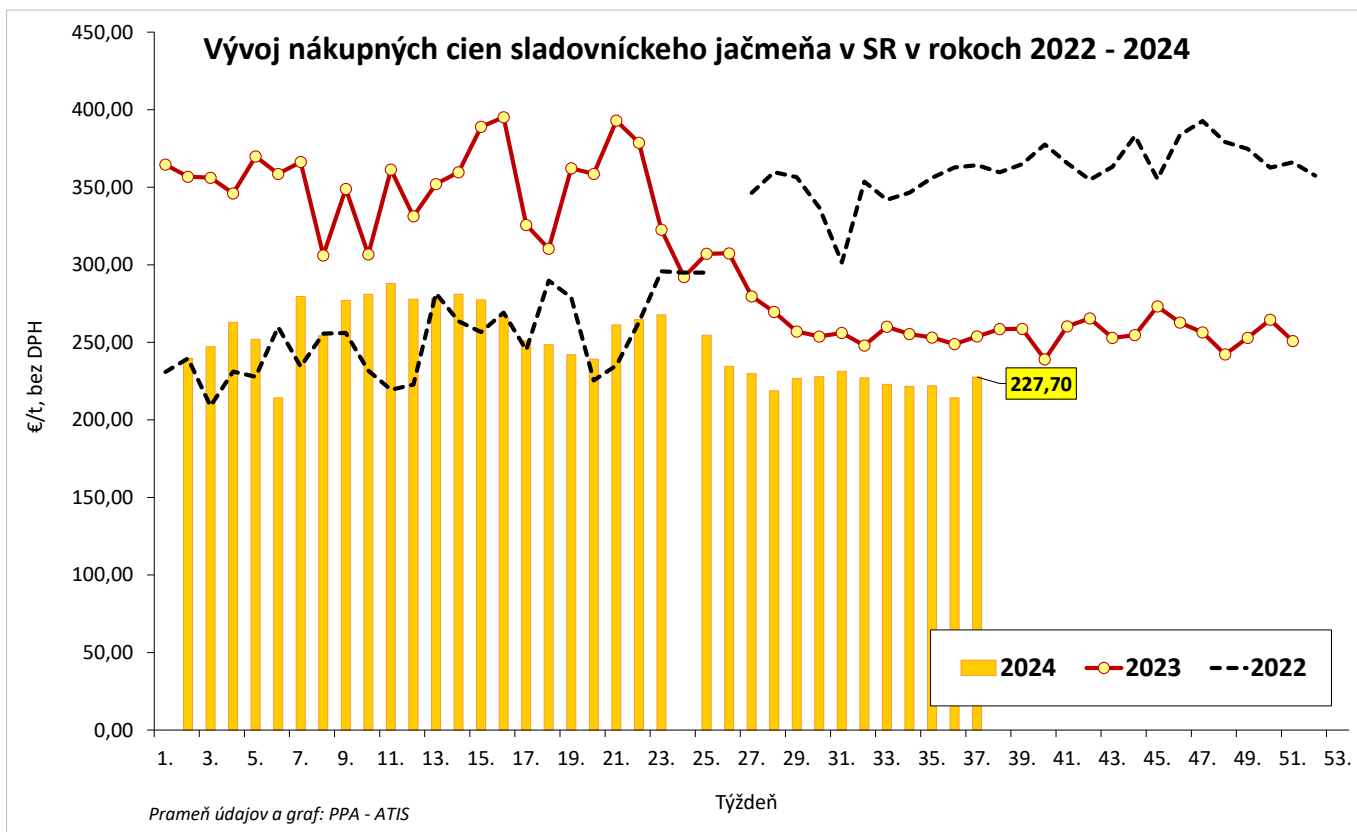
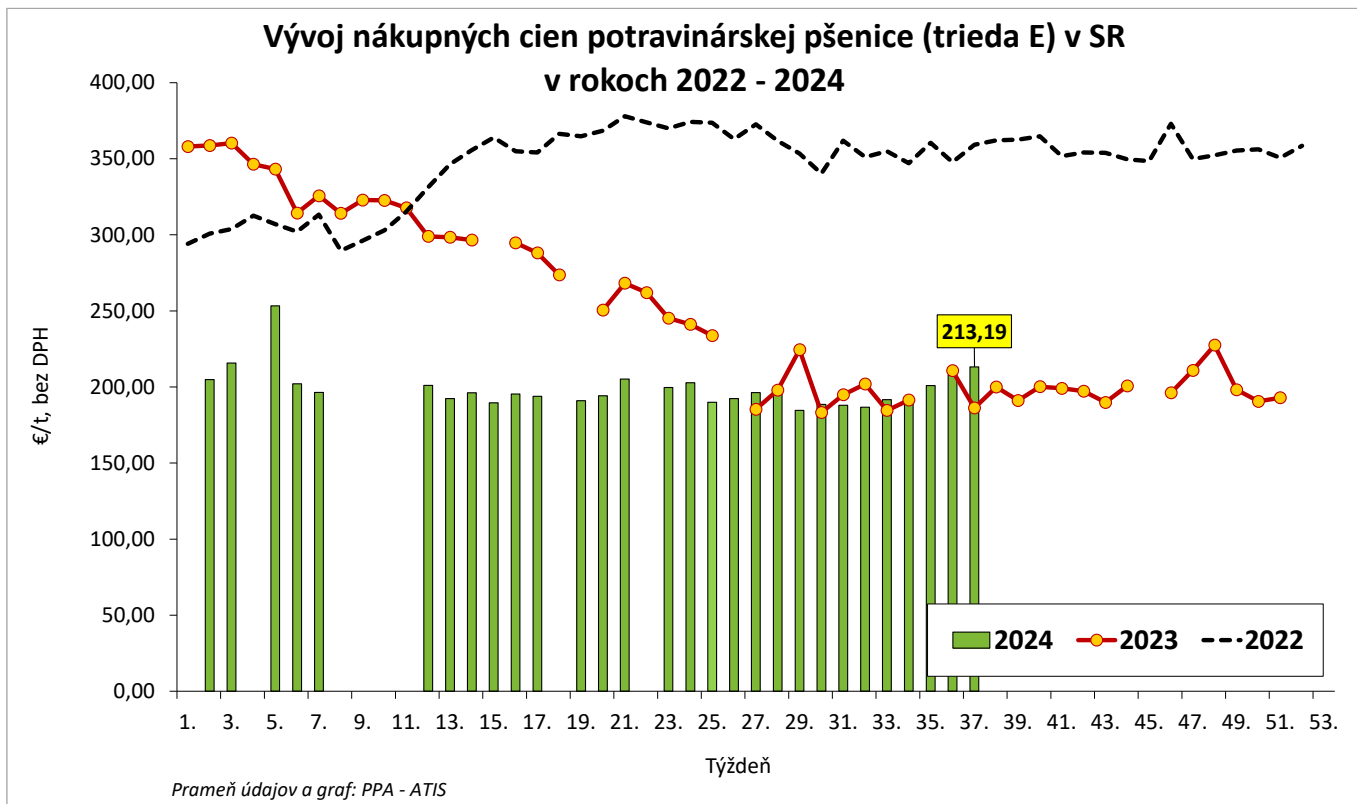
Vso (Košícký a Prešovský kraj). \*1 - údaj nezverejňujeme, menej ako traja respondenti.

Vývoj cien je rozdiel cien pred týždňom, resp. rokom a zistenou cenou v aktuálnom týždni.

Min. = minimálna cena z nahlásených minimálnych cien v sledovanom období.

Max. = maximálna cena z nahlásených maximálnych cien v sledovanom období.

Priem. = priemerná cena vypočítaná ako vážený priemer. Počet spravodajských jednotiek: 20



# Odbytové ceny pekárskeho výrobku v SR za 37. týždeň 2024

Ceny za 37. týždeň 2024 sa zisťovali v dňoch 16. 9. - 18. 9. 2024

Ceny sa uvádzajú bez DPH a bez dopravy

Trend týždenného cenového vývoja	Názov produktu	m. j.	Cena	Zso	Sso	Vso	SR spolu		Vývoj cien			
							37. týždeň 2024	36. týždeň 2024	Týždenný		Medziročný	
							€/m. j.		€/m. j.	%	€/m. j.	%
↗	Chlieb pšenično-ražný	100 kg	Min.	*1	95,57	*1	<b>86,50</b>	88,00	-1,50	-1,7	-9,07	-9,5
			Max.		297,50		<b>525,60</b>	525,60			0,00	0,0
			Priem.		144,10		<b>131,34</b>	131,16	0,18	0,1	0,31	0,2
			Očakáv.		149,33		<b>132,05</b>	131,89			x	x
-	Rožok tukový 40 g	100 ks	Min.	-	-	-	-	-				-
			Max.									
			Priem.									
			Očakáv.								x	x
↗	Rožok tukový 50 g	100 ks	Min.	*1	6,50	*1	<b>5,57</b>	4,60	0,97	21,1	-0,43	-7,2
			Max.		13,00		<b>13,00</b>	13,00			0,00	0,0
			Priem.		8,57		<b>8,61</b>	8,59	0,02	0,2	-0,09	-1,0
			Očakáv.		8,95		<b>8,71</b>	8,70			x	x

Prameň: PPA – ATIS

Vysvetlivky: Zso (Bratislavský, Trnavský, Trenčiansky a Nitriansky kraj), Sso (Žilinský a Banskobystrický kraj), Vso (Košický a Prešovský kraj).

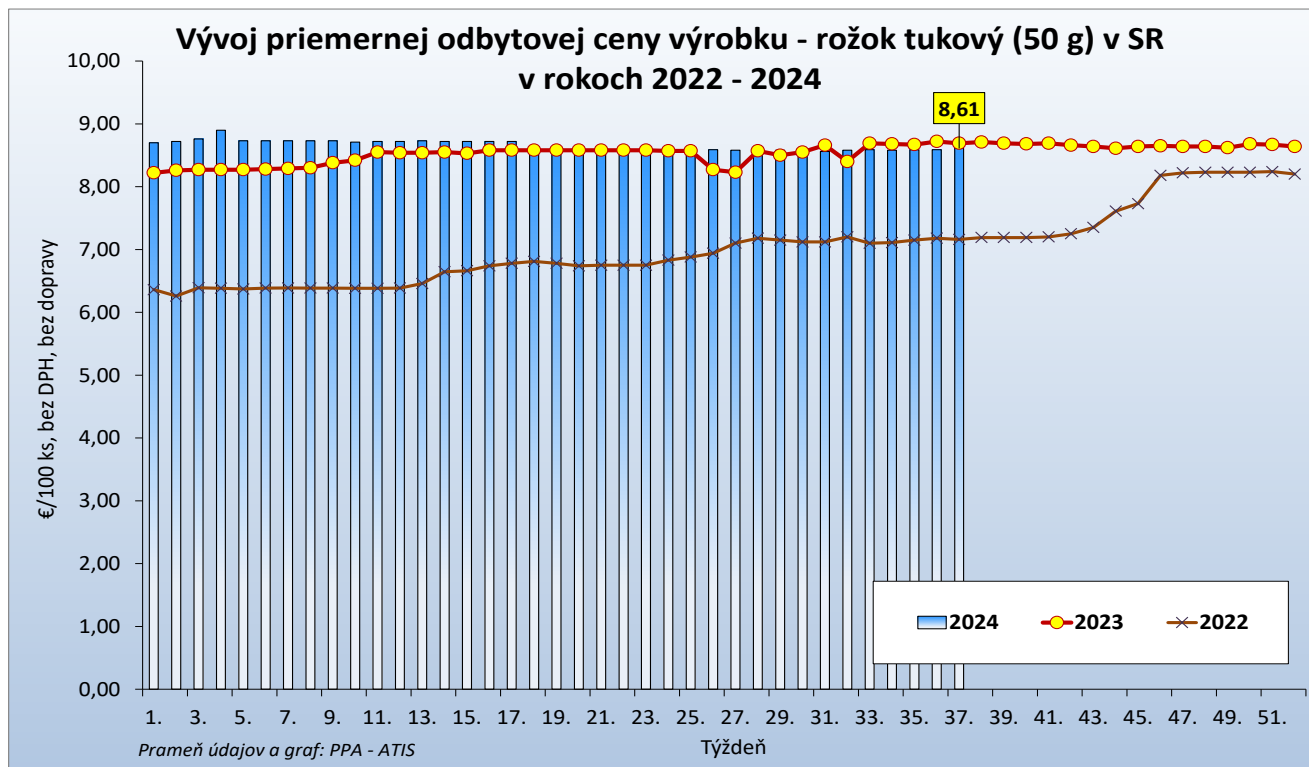
\*1 - údaj nezverejňujeme, menej ako traja respondenti.

Vývoj cien je rozdiel cien pred týždňom, resp. rokom a zistenou cenou v aktuálnom týždni.

Min. = minimálna cena z nahlásených minimálnych cien v sledovanom období.

Max. = maximálna cena z nahlásených maximálnych cien v sledovanom období.

Priem. = priemerná cena vypočítaná ako vážený priemer.



# Nákupné ceny konzumných zemiakov od producentov v SR za 37. týždeň 2024

Ceny za 37. týždeň 2024 sa zisťovali v dňoch 16. 9. - 19. 9. 2024

Ceny sú uvedené bez DPH a bez dopravy

Trend týždenného cenového vývoja	Názov produktu	Cena	Zso	Sso	Vso	SR spolu		Vývoj cien			
						37. týž. 2024	36. týž. 2024	Týždenný		Medziročný	
						€/100 kg				€/100 kg	%
↗	Zemiaky konzumné neskoré	Min.	35,00	*1	*1	<b>35,00</b>	35,00			-7,00	-16,7
		Max.	55,00			<b>55,00</b>	60,00	-5,00	-8,3	-5,00	-8,3
		Priem.	45,95			<b>46,13</b>	45,53	0,60	1,3	-3,36	-6,8
		Očakáv.	45,95			<b>46,13</b>	45,53			x	x

Prameň: PPA – ATIS

Vysvetlivky: Zso (Bratislavský, Trnavský, Trenčiansky a Nitriansky kraj), Sso (Žilinský a Banskobystrický kraj), Vso (Košícký a Prešovský kraj).

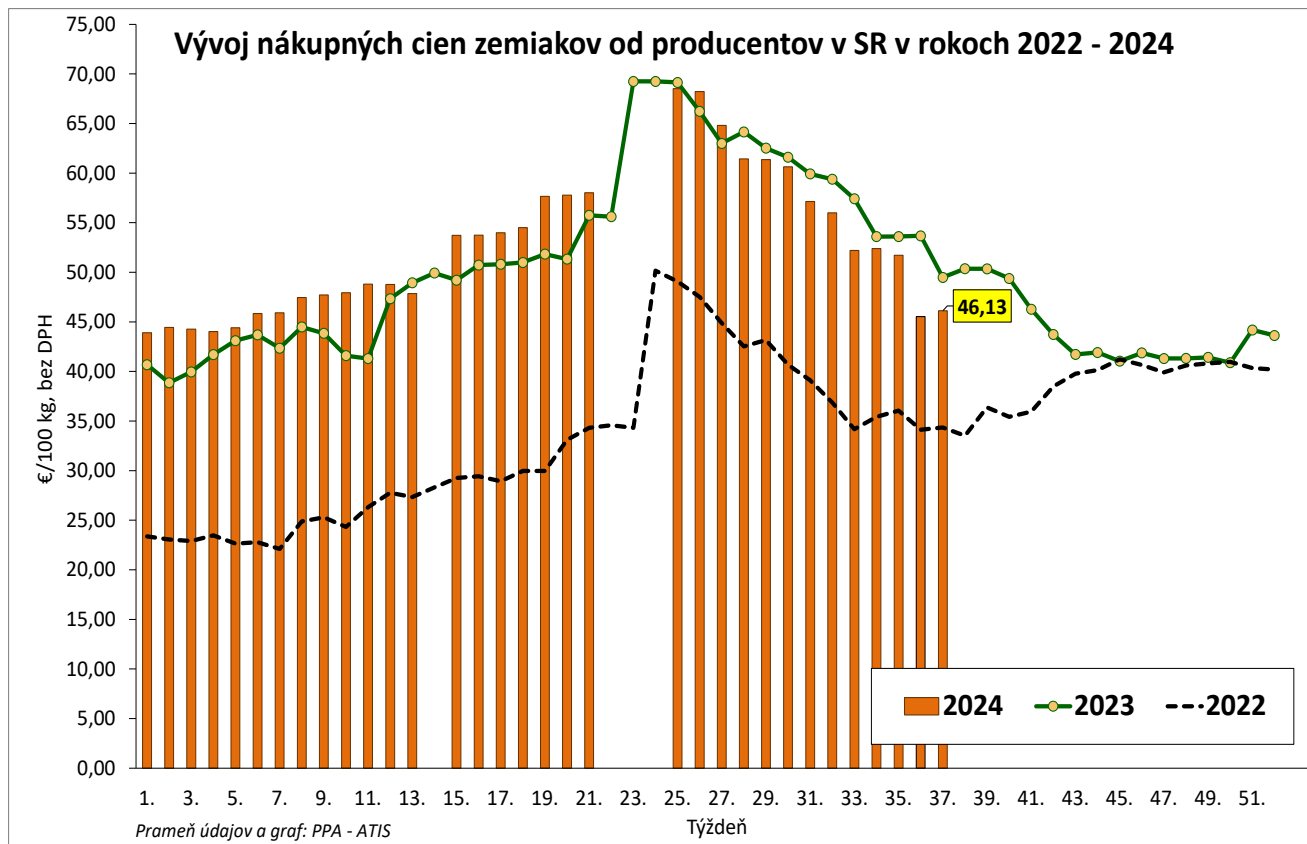
\*1 - údaj nezverejňujeme, menej ako traja respondenti.

Vývoj cien je rozdiel cien pred týždňom, resp. rokom a zistenou cenou v aktuálnom týždni.

Min. = minimálna cena z nahlásených minimálnych cien v sledovanom období.

Max. = maximálna cena z nahlásených maximálnych cien v sledovanom období.

Priem. = priemerná cena vypočítaná ako vážený priemer.



**Vydavateľ a spracovateľ cenových informácií:**

Pôdohospodárska platobná agentúra  
Odbor agrárnych informácií - ATIS  
Hraničná 12  
815 26 Bratislava  
[www.apa.sk](http://www.apa.sk)

Číslo 37/2024; Ročník 9.; 20. 9. 2024

**Komoditný manažér:**

Ing. Zuzana Turčianska  
Mobil: 0918/612 343  
e-mail: [zuzana.turcianska@apa.sk](mailto:zuzana.turcianska@apa.sk)

**e-mail:** [atis@apa.sk](mailto:atis@apa.sk)

© Rozmnožovanie a využívanie informácií je možné len po písomnej dohode s Pôdohospodárskou platobnou agentúrou (PPA). Všetky cenové informácie sú spracované s najväčšou starostlivosťou.

Informácie, obsiahnuté v tomto materiáli sa zakladajú na informačných zdrojoch, o ktorých sme presvedčení, že sú hodnoverné.

Za úplnosť a správnosť uvádzaných informácií sa PPA - ATIS nezaručuje, ako aj nezodpovedá za škody vzniknuté na základe ich využívania.