



Správa o trhu s ovocím a zeleninou

36. týždeň 2024

Číslo 10/2024

Ročník 24.

20. 9. 2024



Agrárne trhové informácie Slovenska

V tomto čísle

- 3. Aktuálny vývoj cien zeleniny a zemiakov od pestovateľov**
- 3. Aktuálny vývoj cien ovocia od pestovateľov**
- 4. Ceny zeleniny, zemiakov a ovocia od výrobcov za 36. týždeň 2024**
- 5. Aktuálny vývoj odbytových cien zeleniny a ovocia z veľkoobchodu**
- 6. Odbytové ceny zeleniny z veľkoobchodu za 36. týždeň 2024**
- 9. Odbytové ceny ovocia z veľkoobchodu za 36. týždeň 2024**
- 11. Grafy vývoja odbytových cien z veľkoobchodu**
- 12. Spotrebiteľské ceny vybraných druhov zeleniny v SR v rokoch 2023 a 2024**
- 13. Odhad úrody jablák a hrušiek za v SR k 15.06.2024**
- 14. Ceny zeleniny a ovocia v zahraničí**
- 15. Česká republika**
- 16. Poľsko**
- 17. Maďarsko**

Aktuálny vývoj cien zeleniny a zemiakov od pestovateľov

Zelenina

Ponuka zeleniny z domácej produkcie bola v 36. týždni 2024 v priemere nižšia ako dopyt.

V 36. týždni 2024 bola priemerná cena mrkvy 0,55 €/kg, oproti 34. týždňu 2024 sa cena mrkvy znížila o 11,7 % a v medzoročnom porovnaní jej cena klesla o 9,1 %.

Pri petržlene sme zaznamenali pokles odbytovej ceny v porovnaní s 34. týždňom 2024 na 1,44 €/kg, čo bol znamenalo zníženie o 1,0 %, medzoročne bol petržlen lacnejší o 17,2 %.

Zemiaky sa v sledovanom týždni predávali za 0,52 €/kg, oproti 34. týždňu 2024 ich cena poklesla o 5,0 % a medzoročný pokles ceny zemiakov bol na úrovni 4,9 %.

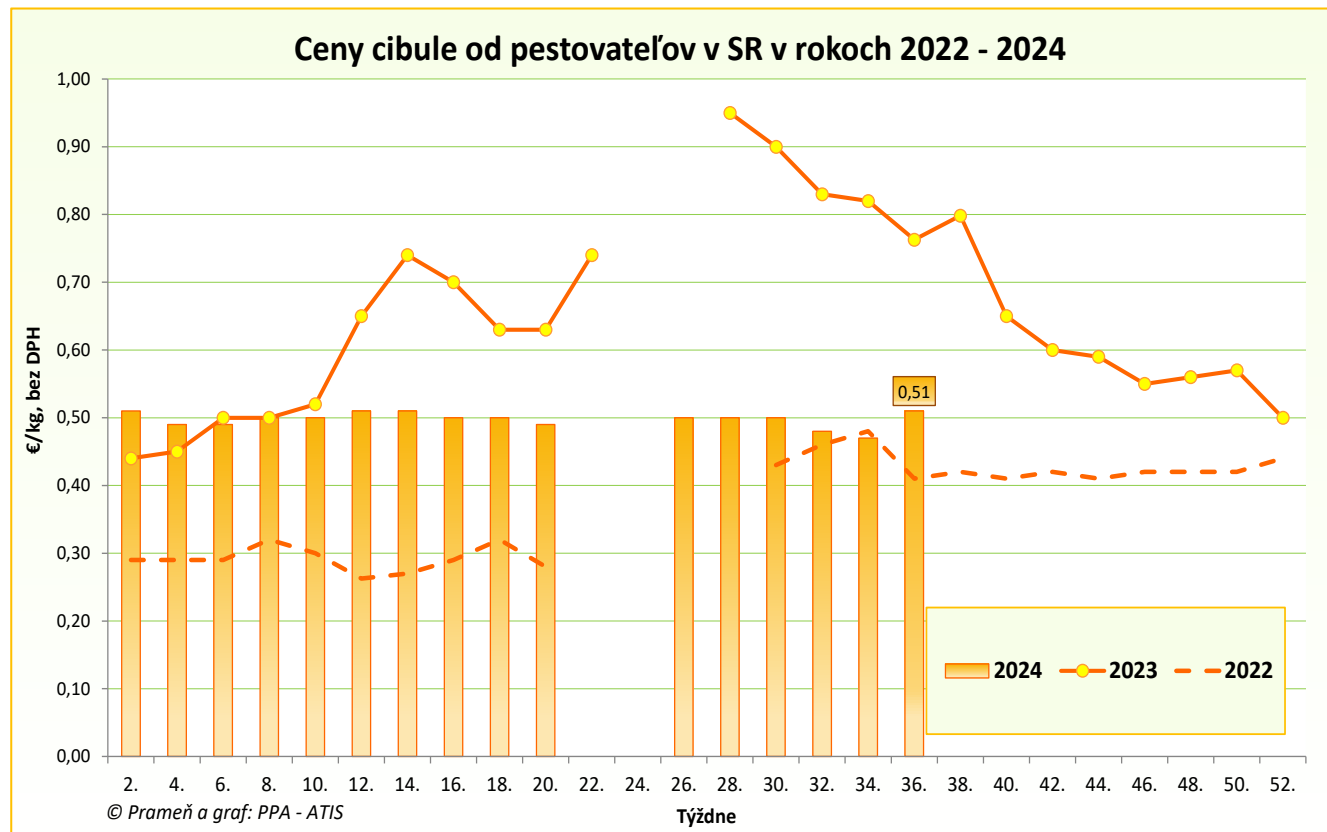
Priemerná cena cibule suchej sa v priebehu 36. týždňa tohto roku v porovnaní s 34. týždňom 2024 zvýšila na 0,51 €/kg (+8,5 %), v medzoročnom porovnaní poklesla o 33,1 %.

Nárast odbytových cien nastal u papriky poľnej a rýchlenej (1,20 €/kg, resp. 1,65 €/kg), v porovnaní s rovnakým obdobím minulého roka bola paprika drahšia o 31,9 %, resp. o 20,7 %.

Ovocie

V 36. týždni boli na úrovni výrobcov v ponuke jablká, broskyne, slivky. Priemerná nákupná cena sliviek konzumných bola 0,90 €/kg, čo predstavovalo v porovnaní s 34. týždňom 2024 pokles o 5,7 % a jablká odrody Gala v 1. tr. mali priemernú cenu 0,68 €/kg.

© PPA – ATIS



Ceny zeleniny, zemiakov a ovocia od výrobcov za 36. týždeň 2024

Ceny za 36. týždeň 2024 sa zisťovali v dňoch 9. 9. 2024-18. 9. 2024

Ceny 1. triedy sa uvádzajú za kg bez DPH

Trend 2-týžden. cenového vývoja	Názov produktu	Cena	Zso	Sso	Vso	SR		Vývoj v %	
						36. t. 2024 €/m. j.	34. t. 2024 €/m. j.	36. t. /34. t. 2024	Medziročný
	Zelenina								
↓	Mrkva	Min.	0,30	*1	-	0,30	0,30	0,0	-25,0
		Max.	0,45			1,35	1,35	0,0	3,8
		Priem.	0,35			0,55	0,63	-11,7	-9,1
↔	Petržlen/kg	Min.	0,85	*1	-	0,85	0,40	112,5	-29,2
		Max.	1,38			2,52	2,52	0,0	-10,0
		Priem.	1,08			1,44	1,46	-1,0	-17,2
-	Červená repa	Min.	-	*1	-	*1	*1	-	-
		Max.							
		Priem.							
-	Dýňa červená	Min.	*1	-	*1	*1	0,45	-	-
		Max.					0,70		
		Priem.					0,54		
↑	Paprika poľná	Min.	*1	*1	-	1,00	0,55	81,8	53,8
		Max.				1,50	1,50	0,0	50,0
		Priem.				1,20	1,10	9,1	31,9
↑↑	Paprika rýchlená	Min.	*1	*1	-	1,20	0,80	50,0	20,0
		Max.				2,25	2,25	0,0	12,5
		Priem.				1,65	1,21	36,4	20,7
↑	Rajčiaky rýchlené	Min.	*1	*1	-	0,67	0,62	8,1	318,8
		Max.				1,53	1,53	0,0	17,7
		Priem.				1,22	1,07	14,1	34,8
↔	Uhorky šalátové poľné	Min.	*1	*1	-	1,08	1,00	8,0	8,0
		Max.				1,20	1,20	0,0	-7,7
		Priem.				1,13	1,10	2,1	-0,6
-	Tekvica	Min.	-	*1	-	*1	*1	-	-
		Max.							
		Priem.							
↔	Cibuľa	Min.	0,33	*1	-	0,33	0,40	-17,5	-34,0
		Max.	0,48			1,09	0,55	98,2	-31,9
		Priem.	0,41			0,51	0,47	8,5	-33,1
↔	Zemiaky	Min.	0,35	*1	-	0,35	0,40	-12,5	-16,7
		Max.	1,00			1,00	1,00	0,0	42,9
		Priem.	0,51			0,52	0,55	-5,0	-4,9
	Ovocie								
	Jablká Gala, 1. tr	Min.	0,54	-	-	0,54	*1	-	-
		Max.	0,80			0,80			
		Priem.	0,68			0,68			
-	Broskyne 1. tr	Min.	*1	-	-	*1	0,67	-	-
		Max.					1,67		
		Priem.					1,38		
↔	Slivky konzumné	Min.	0,58	-	-	0,58	0,58	0,0	-
		Max.	1,00			1,00	1,50	-33,3	
		Priem.	0,90			0,90	0,96	-5,7	
-	Slivky priemyselné	Min.	*1	-	-	*1	0,40	-	-
		Max.					0,50		
		Priem.					0,46		

Prameň: PPA – ATIS; vysvetlivky: SR - Slovensko spolu, Zso - západoslovenská oblasť (Bratislavský, Trnavský, Trenčiansky a Nitriansky kraj), Sso - stredoslovenská oblasť (Žilinský a Banskobystrický kraj), Vso - východoslovenská oblasť (Košícký a Prešovský kraj), *1 - cenu, resp. vývoj nezverejňujeme (menej ako 3 údaje).

Aktuálny vývoj odbytových cien zeleniny a ovocia z veľkoobchodu

Zelenina

Zelenina z domácej produkcie

Veľkoobchodná cena mrkvy z domácej produkcie bola na úrovni 0,78 €/kg, čo je v porovnaní s 34. týždňom 2024 pokles o 2,8 %.

Uhorky šalátové rýchlené oproti 34. týždňu tohto roka mali odbytovú cenu vyššiu o 18,8 % (1,80 €/kg), medziročne ich cena narástla o 28,6 %.

Pokles odbytových cien v porovnaní s 34. týždňom 2024 bol zaznamenaný napr. pri bielej hlávkovej kapuste (0,67 €/kg) alebo pri zemiakoch (0,84 €/kg).

Zelenina z importu

Priemerná odbytová cena mrkvy z dovozu v porovnaní s 34. týždňom 2024 zotrvala na rovnakej úrovni (0,63 €/kg) a medziročne narástla o 7,1 %. Cena karfiolu z dovozu sa oproti rovnakému obdobiu roka 2023 navýšila až o 42,6 % (2,02 €/kg).

Pokles cien sme v porovnaní s 34. týždňom 2024 zaznamenali pri uhorkách šalátových z dovozu, a to o 6,3 % (1,99 €/kg), pri tekvici o 10,8 % (1,33 €/kg), pri cibulke balenej vo zväzkoch o 8,8 % (0,65 €/kg), pri červenej repe o 1,7 % (0,64 €/kg), alebo pri zeleri, ktorého cena poklesla o 10,4 % (1,44 €/kg).

Nárast medziročných cien bol v porovnaní s rokom 2023 zaznamenaný napr. pri kapuste pekinskej z dovozu o 38,9 % (1,75 €/kg), pri cesnaku o 17,8 % (3,82 €/kg), alebo paprike zelenej o 19,7 % (2,06 €/kg).

Ovocie

Ovocie z domácej produkcie

V 36. týždni 2024 sa vo veľkoobchodoch predávali z domácej produkcie hlavne jablká odrody - Gala, Golden Delicious a slivky konzumné.

Priemerná odbytová cena jablák odrody Gala 1. tr. V 36. týždni 2024 bola na úrovni 0,89 €/kg, v porovnaní s 34. týždňom 2024 ich cena oslabila o 1,7 %. Odroda Golden Delicious 1. tr. oproti 34. týždňu 2024 posilnila o 2,0 % (1,01 €/kg). Slivky z domácej produkcie sa v sledovanom týždni predávali za 1,42 €/kg, medziročne sa predávali lacnejšie o 5,5 %.

Ovocie z importu

Ovocie z importu bolo okrem exotických druhov ovocia a citrusov zastúpené jablkami, hruškami, slivkami, jahodami, marhuľami, broskyňami, nektárinkami a stolovým hroznom.

Nárast odbytovej ceny sme v porovnaní s 36. týždňom minulého roka zaznamenali pri citrónoch o 53,3 % (2,54 €/kg), ako aj pri mangu o 43,5 % (1,84 €/kg) alebo pri ananáse o 24,8 % (2,36 €/kg).

Pokles odbytových cien v porovnaní s 34. týždňom 2024 nastal pri slivkách (-7,1 %), ktorých priemerná cena v 36. týždni 2024 dosiahla 1,44 €/kg.

Mierny nárast odbytových cien v 36. týždni 2024 v porovnaní s 34. týždňom 2024 nastal pri dovoze citrusov, pri mandarínkach o 5,1 % (2,26 €/kg), pri grapefruitoch bielych o 9,3 % (1,70 €/kg), ako aj pri pomarančoch o 0,8 % (1,67 €/kg).

Odbytové ceny zeleniny z veľkoobchodu za 36. týždeň 2024

Ceny za 36. týždeň 2024 sa zisťovali v dňoch 28. 8. 2024 – 18. 9. 2024

Ceny 1. triedy sa uvádzajú za MJ bez DPH

Trend 2-týžden. cenového vývoja	Názov produktu	Cena	Zso	Sso	Vso	SR		Vývoj v %	
						36. t. 2024 €/m. j.	34. t. 2024 €/m. j.	36. t. /34. t. 2024	Medziročný
↘	Mrkva	Min. Max. Priem.	0,69 1,00 0,81	-	*1	0,69 1,00 0,78	0,72 1,00 0,81	-4,2 0,0 -2,8	-1,4 11,1 -1,9
↔	Mrkva praná import	Min. Max. Priem.	- 0,49 0,61	0,49 0,65 0,61	0,60 0,70 0,65	0,49 0,70 0,63	0,49 0,69 0,63	0,0 1,5 0,3	0,0 -6,7 7,1
-	Petržlen	Min. Max. Priem.	*1 - -	-	-	*1 -	1,75 2,30 2,08	-	-
↓	Petržlen import	Min. Max. Priem.	*1 1,29 1,37	1,29 1,45 1,37	1,40 2,30 1,83	1,29 2,30 1,66	1,45 2,40 1,83	-11,0 -4,2 -9,5	8,4 28,5 4,9
↓	Zeler import	Min. Max. Priem.	1,49 2,00 1,69	1,25 1,35 1,30	1,24 1,40 1,32	1,24 2,00 1,44	1,29 2,00 1,61	-3,9 0,0 -10,4	18,1 34,2 12,4
↘	Červená repa import	Min. Max. Priem.	0,60 0,89 0,76	0,46 0,55 0,52	*1	0,46 0,89 0,64	0,45 0,89 0,65	2,2 0,0 -1,7	2,2 4,7 -3,0
↗	Red'kev biela import	Min. Max. Priem.	*1 *1 1,63	*1 *1 1,58	*1	1,30 1,89 1,63	1,30 1,89 1,58	0,0 0,0 2,9	-7,1 -25,9 -11,7
↘	Red'kovka červená / zv. import	Min. Max. Priem.	*1 0,89 0,73	*1 0,89 0,73	0,65 0,89 0,73	0,49 0,89 0,65	0,49 0,89 0,68	0,0 0,0 -3,2	-10,9 27,1 4,2
↘	Kapusta hlávková biela	Min. Max. Priem.	*1 - 0,67	*1 - 0,70	*1	0,59 0,85 0,67	0,59 0,85 0,70	0,0 0,0 -4,7	-15,7 -15,0 -19,3
-	Kapusta hlávková červená	Min. Max. Priem.	- - -	- - -	-	- -	- -	-	-
↘	Kapusta hlávková biela import	Min. Max. Priem.	*1 0,79 0,69	*1 0,99 0,69	0,59 0,79 0,69	0,59 0,99 0,73	0,59 0,99 0,76	0,0 0,0 -4,1	7,3 11,2 10,7
↔	Kapusta hlávková červená import	Min. Max. Priem.	0,70 0,99 0,86	*1 0,82 0,75	0,67 0,82 0,75	0,59 0,99 0,77	0,59 0,99 0,77	0,0 0,0 0,2	-9,2 -9,2 -8,1
-	Kel hlávkový import/ks	Min. Max. Priem.	- - -	- - -	*1	*1 *	*1 *	-	-
↗	Kel hlávkový import/kg	Min. Max. Priem.	*1 0,99 0,96	0,95 0,99 0,96	*1	0,95 1,30 1,06	0,89 1,15 1,03	6,7 13,0 3,2	20,3 -13,3 4,1
-	Kel hlávkový	Min. Max. Priem.	*1 - -	-	-	*1 *	*1 *	-	-
↔	Kapusta kvasená	Min. Max. Priem.	*1 - 1,04	- 1,20 1,04	0,90 1,20 1,04	0,90 1,60 1,13	0,90 1,60 1,13	0,0 0,0 0,0	0,0 6,7 6,6
↗	Kapusta kvasená import	Min. Max. Priem.	- *1 0,94	*1 *1 0,89	*1 *1 0,94	0,86 1,10 0,94	0,79 1,10 0,89	8,9 0,0 5,2	6,2 -16,7 -9,4

Prameň: PPA – ATIS; vysvetlivky: SR - Slovensko spolu, Zso - západoslovenská oblasť (Bratislavský, Trnavský, Trenčiansky a Nitriansky kraj), Sso - stredoslovenská oblasť (Žilinský a Banskobystrický kraj), Vso - východoslovenská oblasť (Košický a Prešovský kraj), *1 - cenu, resp. vývoj nezverejňujeme (menej ako 3 údaje).

Odbytové ceny zeleniny z veľkoobchodu za 36. týždeň 2024

Ceny za 36. týždeň 2024 sa zisťovali v dňoch 28. 8. 2024 – 18. 9. 2024

Ceny 1. triedy sa uvádzajú za MJ bez DPH

Trend 2-týžden. cenového vývoja	Názov produktu	Cena	Zso	Sso	Vso	SR		Vývoj v %	
						36. t. 2024 €/m. j.	34. t. 2024 €/m. j.	36. t. /34. t. 2024	Medziročný
↘	Kaleráb import/ kg	Min. Max. Priem.	-	*1	*1	0,79 0,99 0,86	0,79 0,99 0,89	0,0 0,0 -4,3	43,6 11,2 17,1
↘	Kaleráb import / ks	Min. Max. Priem.	*1	0,65 0,79 0,71	0,55 0,69 0,63	0,55 0,85 0,70	0,65 0,91 0,74	-15,4 -6,6 -6,0	0,0 3,7 7,0
-	Kaleráb/ ks	Min. Max. Priem.	*1	-	-	*1	*1	-	-
↑	Karfiol / ks import	Min. Max. Priem.	*1	1,69 1,99 1,81	1,80 2,20 2,02	1,69 2,45 2,02	1,45 2,20 1,81	16,6 11,4 11,7	32,0 53,1 42,6
↗	Brokolica / ks import	Min. Max. Priem.	*1	*1	*1	1,30 1,75 1,59	1,30 1,75 1,58	0,0 0,0 0,8	-3,7 6,1 8,6
-	Rajčiaky rýchlené	Min. Max. Priem.	*1	-	-	*1	*1	-	-
↑	Rajčiaky import	Min. Max. Priem.	*1	1,25 1,95 1,51	1,52 1,80 1,62	1,25 1,95 1,64	0,94 1,80 1,39	33,0 8,3 17,4	8,7 -42,5 -2,8
↔	Cesnak	Min. Max. Priem.	*1	-	*1	4,20 4,49 4,33	4,20 4,49 4,33	0,0 0,0 0,0	-
↗	Paprika zelená import	Min. Max. Priem.	*1	1,59 1,95 1,81	1,75 2,99 2,16	1,59 2,99 2,06	1,49 2,99 1,99	6,7 0,0 3,5	27,2 35,9 19,7
↗	Paprika PCR import	Min. Max. Priem.	*1	1,50 1,89 1,75	1,20 1,59 1,40	1,20 1,95 1,67	1,35 1,85 1,62	-11,1 5,4 2,8	0,0 11,4 12,2
↘	Paprika červená import	Min. Max. Priem.	*1	1,79 1,99 1,91	1,75 2,10 1,95	1,75 2,80 2,03	1,69 2,70 2,06	3,6 3,7 -1,5	3,6 12,0 -2,0
↑	Uhorky šalátové rýchlené	Min. Max. Priem.	*1	-	*1	1,29 2,30 1,80	1,29 1,79 1,51	0,0 28,5 18,8	8,4 43,8 28,6
↘	Uhorky šalátové import	Min. Max. Priem.	*1	1,55 2,10 1,76	*1	1,55 2,89 1,99	1,37 2,99 2,12	13,1 -3,3 -6,3	42,2 60,6 31,8
↑	Tekvica	Min. Max. Priem.	*1	-	*1	1,15 1,75 1,50	1,09 1,60 1,32	5,5 9,4 13,6	16,2 9,4 23,3
↓	Tekvica import	Min. Max. Priem.	-	*1	*1	1,05 1,49 1,33	1,05 1,69 1,49	0,0 -11,8 -10,8	0,0 7,2 5,7
↑↑	Dyňa červená import	Min. Max. Priem.	*1	*1	*1	0,79 1,20 0,93	0,68 0,80 0,76	16,2 50,0 22,3	5,3 0,0 2,3
↗	Melón cukrový import	Min. Max. Priem.	*1	*1	*1	0,70 1,89 1,49	0,70 1,89 1,39	0,0 0,0 7,1	-53,0 -17,8 -23,7

Prameň: PPA – ATIS; vysvetlivky: SR - Slovensko spolu, Zso - západoslovenská oblasť (Bratislavský, Trnavský, Trenčiansky a Nitriansky kraj), Sso - stredoslovenská oblasť (Žilinský a Banskobystrický kraj), Vso - východoslovenská oblasť (Košický a Prešovský kraj), *1 - cenu, resp. vývoj nezverejňujeme (menej ako 3 údaje).

Odbytové ceny zeleniny z veľkoobchodu za 36. týždeň 2024

Ceny za 36. týždeň 2024 sa zisťovali v dňoch 28. 8. 2024 – 18. 9. 2024

Ceny 1. triedy sa uvádzajú za MJ bez DPH

Trend 2-týžden. cenového vývoja	Názov produktu	Cena	Zso	Sso	Vso	SR		Vývoj v %	
						36. t. 2024 €/m. j.	34. t. 2024 €/m. j.	36. t. /34. t. 2024	Medziročný
↑	Cukina import	Min.	*1	0,99	*1	0,95	0,76	25,0	11,8
		Max.		1,05		1,60	1,20	33,3	14,3
		Priem.		1,01		1,09	1,00	9,0	0,6
-	Cukina	Min.	*1	-	*1	*1	0,85	-	-
		Max.					1,20		
		Priem.					1,08		
↘	Baklažán import	Min.	*1	*1	1,49	1,29	1,35	-4,4	-32,1
		Max.			2,00	2,10	2,10	0,0	-34,2
		Priem.			1,71	1,72	1,73	-0,5	-21,5
↘	Kapusta pekinská import	Min.	1,89	1,39	1,49	1,39	1,45	-4,1	32,4
		Max.	2,00	1,65	1,99	2,00	1,95	2,6	25,0
		Priem.	1,95	1,55	1,74	1,75	1,76	-0,8	38,9
-	Melón cukrový	Min.	-	-	*1	*1	*1	-	-
		Max.							
		Priem.							
↔	Šalát hlávkový / ks import	Min.	*1	*1	*1	0,65	0,65	0,0	1,6
		Max.				1,15	1,15	0,0	15,0
		Priem.				0,96	0,96	0,0	14,2
↘	Cibuľa	Min.	*1	-	*1	0,55	0,55	0,0	0,0
		Max.				0,70	0,80	-12,5	-27,1
		Priem.				0,63	0,68	-7,3	-22,2
↔	Cibuľa / zv.	Min.	*1	-	*1	0,75	0,75	0,0	8,7
		Max.				0,80	0,80	0,0	-5,9
		Priem.				0,78	0,78	0,0	-1,1
↘	Cibuľa import	Min.	*1	0,56	*1	0,55	0,55	0,0	-20,3
		Max.		0,60		0,65	0,80	-18,8	-27,8
		Priem.		0,59		0,59	0,63	-5,1	-23,7
↘	Cibuľa / zv. import	Min.	-	*1	*1	0,51	0,70	-27,1	-26,1
		Max.				0,75	0,75	0,0	0,0
		Priem.				0,65	0,72	-8,8	-9,3
↘	Pór import	Min.	*1	1,19	1,49	1,19	1,19	0,0	20,2
		Max.		1,69	1,99	1,99	1,99	0,0	13,7
		Priem.		1,44	1,73	1,59	1,65	-3,8	10,1
↘	Cesnak import	Min.	*1	2,99	*1	2,99	2,99	0,0	15,4
		Max.		4,10		5,00	5,00	0,0	28,2
		Priem.		3,58		3,82	3,89	-1,8	17,8
↔	Šampiňóny voľne ložené	Min.	*1	*1	*1	2,45	2,45	0,0	2,5
		Max.				3,20	3,20	0,0	10,3
		Priem.				2,85	2,85	0,0	6,6
↔	Šampiňóny / 250 g	Min.	*1	-	*1	1,02	1,02	0,0	13,3
		Max.				1,15	1,15	0,0	-4,2
		Priem.				1,09	1,09	0,0	6,2
↘	Zemiaky	Min.	*1	-	*1	0,79	0,82	-3,7	12,9
		Max.				0,89	0,92	-3,3	0,0
		Priem.				0,84	0,87	-3,7	2,8
-	Zemiaky import	Min.	*1	*1	-	*1	*1	-	-
		Max.							
		Priem.							
↘	Zemiaky skoré import	Min.	-	0,57	*1	0,35	0,35	0,0	-48,5
		Max.		0,69		0,85	0,85	0,0	-1,2
		Priem.		0,63		0,59	0,60	-2,0	-23,4

Prameň: PPA – ATIS; vysvetlivky: SR - Slovensko spolu, Zso - západoslovenská oblasť (Bratislavský, Trnavský, Trenčiansky a Nitriansky kraj), Sso - stredoslovenská oblasť (Žilinský a Banskobystrický kraj), Vso - východoslovenská oblasť (Košícký a Prešovský kraj), *1 - cenu, resp. vývoj nezverejňujeme (menej ako 3 údaje)

Odbytové ceny ovocia z veľkoobchodu za 36. týždeň 2024

Ceny za 36. týždeň 2024 sa zisťovali v dňoch 28. 8. 2024 – 18. 9. 2024

Ceny 1. triedy sa uvádzajú za MJ bez DPH

Trend 2-týžden. cenového vývoja	Názov produktu	Cena	Zso	Sso	Vso	SR		Vývoj v %	
						36. t. 2024 €/m. j.	34. t. 2024 €/m. j.	36. t. /34 t. 2024	Medziročný
↘	Gala 65-70 mm	Min.	*1	*1	*1	0,79	0,79	0,0	8,2
		Max.				1,00	1,05	-4,8	-21,9
		Priem.				0,89	0,90	-1,7	-2,7
↓	Gala >70 mm	Min.	*1	-	*1	0,92	0,92	0,0	16,5
		Max.				1,46	1,69	-13,6	8,1
		Priem.				1,22	1,40	-13,0	13,4
-	Golden Delicious >70 mm	Min.	-	-	-	-	*1	-	-
		Max.							
		Priem.							
↔	Golden Delicious 65-70 mm	Min.	-	*1	*1	0,89	0,89	0,0	0,0
		Max.				1,15	1,15	0,0	-32,4
		Priem.				1,01	0,99	2,0	-23,1
↑	Golden Delicious 1. tr import	Min.	*1	-	*1	1,00	0,73	37,0	-16,0
		Max.				1,25	1,25	0,0	-10,1
		Priem.				1,17	1,06	10,1	-11,8
-	Jablká ostatné zimné >70 mm import	Min.	-	*1	-	*1	*1	-	-
		Max.							
		Priem.							
-	Idared 65-70 mm	Min.	-	-	-	-	-	-	-
		Max.							
		Priem.							
-	Jablká ostatné zimné 65-70 mm import	Min.	-	-	-	-	*1	-	-
		Max.							
		Priem.							
-	Jablká ostatné letné >65 mm	Min.	*1	-	*1	*1	*1	-	-
		Max.							
		Priem.							
↔	Marhule import	Min.	*1	*1	*1	2,40	2,19	9,6	34,1
		Max.				2,79	2,85	-2,1	4,1
		Priem.				2,63	2,63	-0,2	14,0
↔	Hrušky import	Min.	*1	1,19	1,45	1,19	1,29	-7,8	-11,9
		Max.		1,95	2,02	2,30	2,20	4,6	4,5
		Priem.		1,57	1,73	1,72	1,72	0,0	1,1
↔	Broskyne import	Min.	*1	1,55	*1	1,55	1,65	-6,1	-13,4
		Max.		2,15		2,15	2,15	0,0	-1,8
		Priem.		1,92		1,96	1,96	0,0	-1,4
↘	Slivky import	Min.	*1	*1	*1	1,19	1,50	-20,7	-0,8
		Max.				1,60	1,60	0,0	15,1
		Priem.				1,44	1,55	-7,1	11,3
↘	Hrozno stolové biele import	Min.	*1	*1	1,70	1,59	1,59	0,0	0,0
		Max.			2,20	2,39	2,39	0,0	-14,3
		Priem.			1,93	2,01	2,06	-2,7	-11,3
-	Hrozno stolové modré import	Min.	-	*1	*1	*1	*1	-	-
		Max.							
		Priem.							
↘	Hrozno červené import	Min.	*1	*1	*1	2,20	2,45	-10,2	20,9
		Max.				3,07	3,07	0,0	11,6
		Priem.				2,56	2,68	-4,2	9,9

Prameň: PPA – ATIS; vysvetlivky: SR - Slovensko spolu, Zso - západoslovenská oblasť (Bratislavský, Trnavský, Trenčiansky a Nitriansky kraj), Sso - stredoslovenská oblasť (Žilinský a Banskobystrický kraj), Vso - východoslovenská oblasť (Košícký a Prešovský kraj), *1 - cenu, resp. vývoj nezverejňujeme (menej ako 3 údaje)

Odbytové ceny ovocia z veľkoobchodu za 36. týždeň 2024

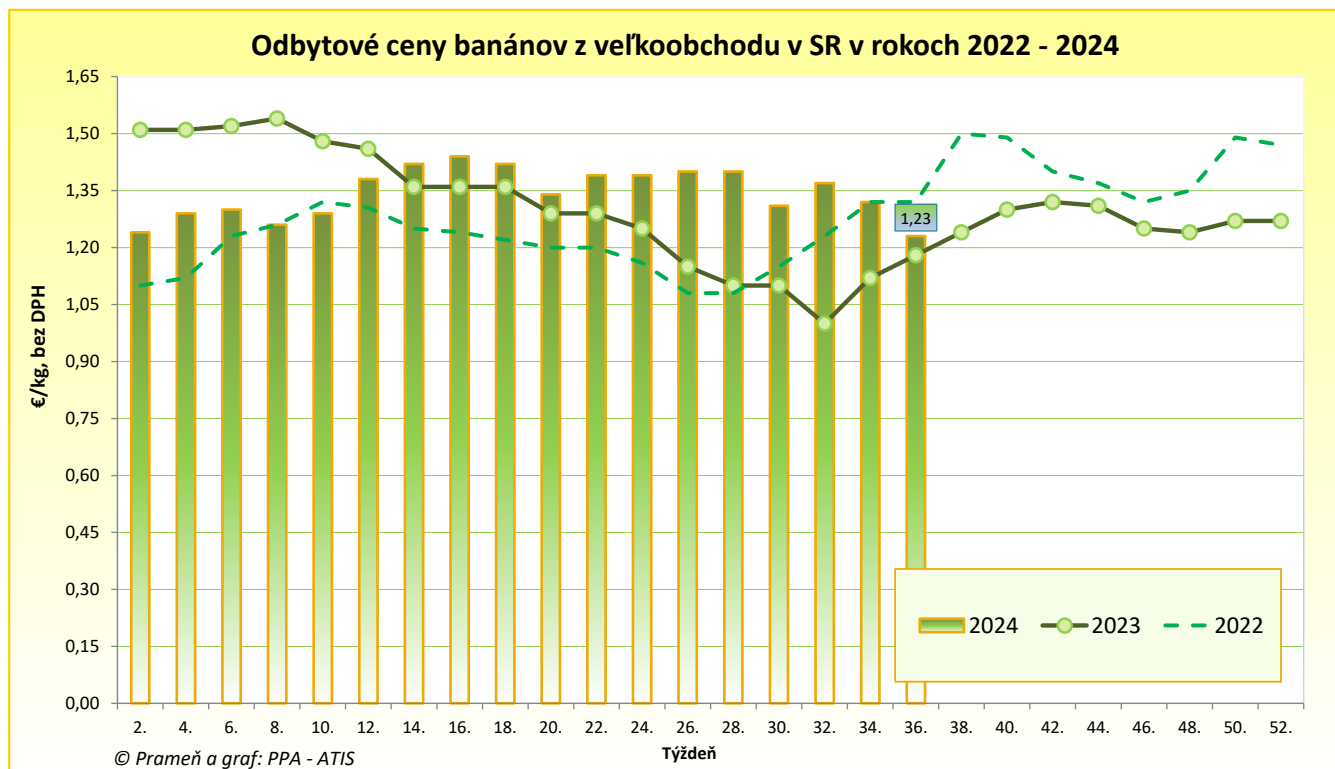
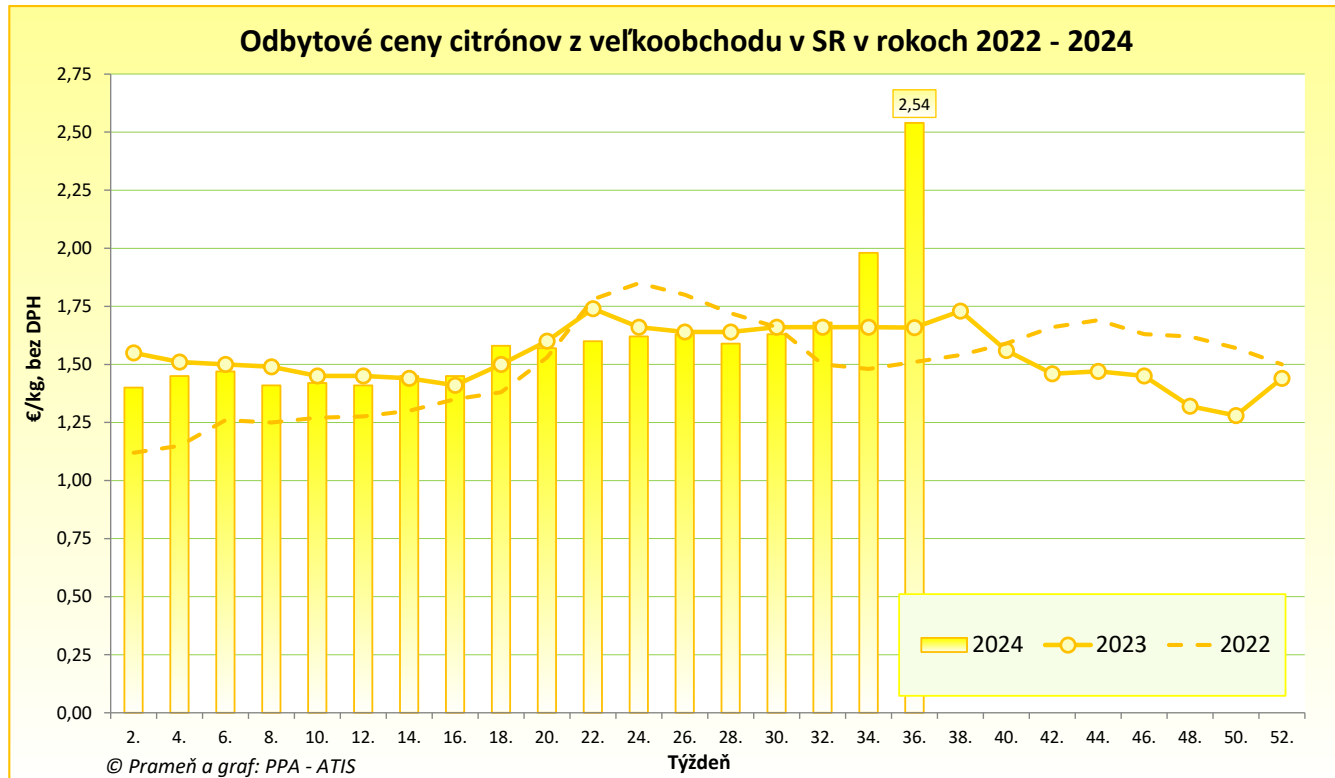
Ceny za 36. týždeň 2024 sa zisťovali v dňoch 28. 8. 2024 – 18. 9. 2024

Ceny 1. triedy sa uvádzajú za MJ bez DPH

Trend 2-týžden. cenového vývoja	Názov produktu	Cena	Zso	Sso	Vso	SR		Vývoj v %	
						36. t. 2024 €/m. j.	34. t. 2024 €/m. j.	36. t. /34. t. 2024	Medziročný
↗	Nektárinky import	Min.	*1	1,59	*1	1,59	1,64	-3,1	-5,9
		Max.		2,19		2,19	2,19	0,0	-3,5
		Priem.		1,94		1,97	1,95	1,0	-0,5
↗	Slivky konzumné	Min.	*1	-	*1	1,25	1,25	0,0	5,0
		Max.				1,58	1,75	-9,7	-16,8
		Priem.				1,42	1,40	1,4	-5,5
-	Jahody import/250 g	Min.	*1	-	*1	*1	*1	-	-
		Max.							
		Priem.							
↗	Pomaranče	Min.	1,65	*1	1,54	1,29	1,39	-7,2	0,0
		Max.	1,80		1,80	1,80	1,80	0,0	-5,3
		Priem.	1,77		1,66	1,67	1,66	0,8	1,0
↑↑	Citróny	Min.	2,45	2,09	2,45	2,09	1,59	31,5	54,8
		Max.	2,80	2,99	2,50	2,99	2,48	20,6	49,5
		Priem.	2,63	2,51	2,48	2,54	1,98	28,3	53,3
↗	Mandarínky	Min.	*1	*1	1,90	1,79	1,59	12,6	70,5
		Max.			2,60	2,60	2,59	0,4	15,6
		Priem.			2,28	2,26	2,15	5,1	18,8
↑	Grapefruity biele	Min.	*1	*1	*1	1,49	1,49	0,0	-0,7
		Max.				2,19	1,65	32,7	-0,5
		Priem.				1,70	1,56	9,3	-7,9
↗	Grapefruity červené a ružové	Min.	*1	*1	1,49	1,25	1,12	11,6	0,0
		Max.			1,70	1,70	1,70	0,0	-14,6
		Priem.			1,59	1,57	1,52	2,8	-6,0
↘	Banány	Min.	1,15	1,14	0,88	0,88	1,15	-23,5	-9,3
		Max.	1,49	1,30	1,33	1,49	1,57	-5,1	6,4
		Priem.	1,33	1,25	1,12	1,23	1,32	-6,6	4,2
↗	Kivi / voľne ložené	Min.	*1	*1	*1	2,80	2,80	0,0	-26,1
		Max.				4,99	4,99	0,0	-2,2
		Priem.				3,48	3,46	0,5	-19,4
-	Kivi / košík	Min.	-	*1	-	*1	*1	-	-
		Max.							
		Priem.							
-	Kivi / platóny	Min.	-	-	*1	*1	*1	-	-
		Max.							
		Priem.							
↗	Ananás / ks	Min.	*1	*1	*1	1,85	1,79	3,4	24,2
		Max.				3,80	3,80	0,0	35,7
		Priem.				2,36	2,29	2,8	24,8
↘	Mango / ks	Min.	*1	*1	1,39	1,39	1,39	0,0	52,7
		Max.			2,49	2,49	2,49	0,0	47,3
		Priem.			1,91	1,84	1,92	-4,6	43,5
↘	Avokádo / ks	Min.	*1	*1	0,98	0,98	1,09	-10,1	15,3
		Max.			1,59	1,60	1,65	-3,0	14,3
		Priem.			1,26	1,35	1,44	-6,5	22,5

Prameň: PPA – ATIS; vysvetlivky: SR - Slovensko spolu, Zso - západoslovenská oblasť (Bratislavský, Trnavský, Trenčiansky a Nitriansky kraj), Sso - stredoslovenská oblasť (Žilinský a Banskobystrický kraj), Vso - východoslovenská oblasť (Košický a Prešovský kraj), *1 - cenu, resp. vývoj nezverejňujeme (menej ako 3 údaje)

Grafy vývoja odbytových cien z veľkoobchodu



Spotrebiteľské ceny vybraných druhov zeleniny v SR v rokoch 2023 a 2024

Ceny sa uvádzajú v €/kg s DPH

Rok	2023					2024								Vývoj 8. 24/23 v %
	8.	9.	10.	11.	12.	1.	2.	3.	4.	5.	6.	7.	8.	
Cibuľa žltá	1,41	1,22	1,26	1,24	1,17	1,24	1,26	1,28	1,31	1,18	1,40	1,17	0,99	-29,8
Cesnak	4,85	4,48	4,27	4,61	4,88	5,46	6,23	6,4	6,22	6,40	6,15	5,87	5,82	20,0
Kapusta biela	1,18	1,12	0,83	0,83	0,78	0,78	0,93	0,99	0,93	1,08	1,11	1,06	0,98	-16,9
Kvasená kapusta	1,92	1,93	1,87	1,92	1,59	1,93	1,89	1,84	1,95	2,02	2,02	2,03	2,07	7,8
Kel	1,84	1,71	1,60	1,54	1,53	1,73	1,77	1,68	1,68	1,97	1,94	1,88	1,79	-2,7
Mrkva/ karotka	1,50	1,07	0,98	0,98	0,99	1,05	1,33	1,35	1,33	1,40	1,47	1,18	1,01	-32,7
Paprika	2,27	2,21	2,79	3,16	3,18	3,37	3,67	3,66	3,67	3,86	3,30	2,98	2,41	6,2
Petržlen	4,11	3,81	2,93	2,34	2,56	2,78	3,54	3,32	3,38	3,67	4,67	4,51	4,05	-1,5
Rajčiaky 250 g	0,70	0,77	1,04	1,28	1,18	1,29	1,12	1,01	1,28	1,09	0,97	0,71	0,65	-7,1
Šampiňóny	3,60	3,26	3,28	3,31	3,31	3,40	3,58	3,54	3,57	3,29	4,10	3,49	3,77	4,7
Uhorka šalátová	1,65	2,03	1,90	2,77	2,73	2,87	2,90	2,61	1,97	2,21	2,35	1,99	2,15	30,3
Zeler	2,03	1,81	1,83	1,19	1,34	1,23	1,31	1,55	1,64	1,79	2,14	2,89	2,65	30,5
Zemiaky	0,98	0,96	0,93	0,86	1,02	0,95	1,06	1,04	1,06	1,11	1,21	1,14	1,01	3,1

Prameň: ŠÚ SR; Poznámka: Údaje aktualizované za august 2024

Spotrebiteľské ceny vybraných druhov ovocia v SR v rokoch 2023 a 2024

Ceny sa uvádzajú v €/kg s DPH

Rok	2023					2024								Vývoj 8. 24/23 v %
	8.	9.	10.	11.	12.	1.	2.	3.	4.	5.	6.	7.	8.	
Banány	1,12	1,40	1,40	1,19	1,20	1,46	1,44	1,31	1,51	1,29	1,55	1,31	1,46	30,4
Citróny	2,57	2,63	2,26	2,18	2,16	1,87	2,02	1,82	1,80	2,04	1,93	2,09	2,71	5,4
Hrozno stolové	3,15	2,77	2,90	4,76	5,60	5,44	4,91	4,34	3,75	3,67	4,11	3,71	2,99	-5,1
Hrušky	2,69	2,00	1,92	1,98	1,95	1,78	2,16	1,95	2,14	2,19	2,02	2,08	1,90	-29,4
Jablká	1,29	1,27	1,04	1,12	1,12	1,20	1,27	1,20	1,08	1,19	1,29	1,32	1,41	9,3
Mandarínky	2,87	2,35	1,51	1,33	1,25	1,77	1,66	1,59	1,88	2,05	1,98	2,06	2,85	-0,7
Kivi	6,19	6,26	4,62	3,72	2,12	2,79	3,28	3,45	3,28	5,44	6,59	1ks/ 0,66	1ks/ 0,67	-
Marhule	2,84	3,36	3,16	2,04	3,71	1,43	3,36	3,32	3,44	3,75	2,40	2,32	3,22	13,4
Nektárinky	2,39	2,36	2,82	3,10	5,71	5,65	4,21	4,15	4,66	3,93	2,59	2,00	2,07	-13,4
Pomaranče	1,98	1,96	1,97	1,63	1,46	1,48	1,42	1,41	1,53	1,34	1,71	1,60	2,17	9,6
Slivky	1,82	1,79	2,02	2,35	3,41	4,92	4,63	4,78	4,27	5,70	4,75	2,69	1,54	-15,4

Prameň: ŠÚ SR; Poznámka: údaje aktualizované za august 2024

Odhad úrody jablák a hrušiek za v SR k 15. 6.2024

Tabuľka 1: Odhad úrody k 15.6.2024

Odhad úrody k 15.6.2024	Jablká	Hrušky	Broskyne	Marhule
Nahlásený odhad úrody v t	35 130,1990	1 205,7590	1 698,9050	665,2830
Nahlásená výmera v ha	1 487,4610	109,3449	264,0980	188,5858
Dopočítaná úroda v t	448,857	57,705	5,615	14,56
Dopočítaná výmera v ha	49,4414	9,5853	1,4157	5,8286
Odhad úrody ovocia spolu v t	35 579,0560	1 263,4640	1 704,5200	679,8430

Tabuľka 2: Odhad úrody jablák za Slovensko spolu k 15.6.2024

101. Odhad úrody jablák	I. r.	Vysadená plocha (v ha)	Celková úroda (v tonách)	Priemerná úroda t / ha
Gala	1	237,0352	9 847,263	41,5435
Pinova	2	119,9754	5 766,591	48,0648
Jonagold/Jonagored	3	116,5057	1 396,153	11,9836
Idared	4	112,2636	1 019,039	9,0772
Golden Delicious	5	256,5203	6 619,892	25,8065
Braeburn	6	29,7668	477,823	16,0522
Fuji	7	103,9104	2 211,446	21,2822
Topaz	9	56,0303	674,274	12,0341
rezistentné odrody	10	88,8894	702,460	7,9026
ostatné (letné a jesenné)	11	416,0053	6 864,115	16,5001
Jablká spolu (r. 1 až 11)		1 536,9024	35 579,056	23,1498

Tabuľka 3: Odhad úrody hrušiek za Slovensko spolu k 15.6. 2024

102. Odhad úrody hrušiek	I. r.	Vysadená plocha (v ha)	Celková úroda (v tonách)	Priemerná úroda t / ha
Clappova	1	6,7975	19,860	2,9217
Dicolor	2	2,2510	23,568	10,4700
Konferencia	3	16,9825	118,422	6,9732
Lucasova	4	6,8060	257,614	37,8510
Celina	5	11,3900	416,614	36,5772
Williamsova	6	29,4587	260,720	8,8504
ostatné odrody	7	45,2445	166,666	3,6837
Hrušky spolu (r. 1 až 7)		118,9302	1 263,464	10,6236

Zdroj: ÚSTREDNÝ KONTROLNÝ A SKÚŠOBNÝ ÚSTAV POĽNOHOSPODÁRSKY V BRATISLAVE

Ceny zeleniny a ovocia v zahraničí

Česká republika

Ceny poľnohospodárskych producentov vybraných druhov zeleniny v ČR

Ceny sa zisťovali v 36. týždni 2024

Ceny sa uvádzajú bez DPH v Kč/MJ

Druh	MJ	Domácia produkcia			Vývoj 36. t./34. t. 2024		Priemerná cena €/MJ
		Min.	Max.	Priemer	v Kč	v %	
Cibuľa suchá	kg	12,00	12,50	12,20	-	-	0,49
Cuketa	kg	12,50	16,00	14,60	0,10	0,7	0,00
Kaleráb	kg	11,00	12,00	11,30	0,50	4,6	0,58
Kapusta biela	kg	12,00	15,00	13,70	-0,30	-2,1	0,45
Kvasená kapusta voľná	kg	18,00	22,50	19,50	0,70	3,7	0,55
Tekvica Hokkaido	kg	18,00	22,90	19,70	-5,00	-20,2	0,78
Mrkva a karotka	kg	9,00	12,00	10,60	-1,30	-10,9	0,79
Petržlen	kg	30,00	38,00	33,20	-4,80	-12,6	0,42
Šalát hlávkový	ks	16,00	18,00	16,80	-0,90	-5,1	1,33
Zeler s vňaťou	kg	18,50	22,00	20,90	-0,20	-0,9	0,67

Zdroj: TIS ČR SZIF č. 18/2024

Ceny prepočítané kurzom ECB zo dňa 6.9. 2024, 1 EUR = 25,034 CZK

Poznámka: Ceny poľnohospodárskych producentov sa uvádzajú bez DPH a bez dopravy; MJ = merná jednotka; *1 – neuvedené (menej ako tri údaje), - ceny neboli v predchádzajúcom období k dispozícii.

Veľkoobchodné ceny vybraných druhov zeleniny 1. akostnej triedy v ČR

Ceny sa zisťovali v 36. týždni 2024

Ceny sa uvádzajú bez DPH v Kč/MJ

Druh	MJ	Domácia produkcia					Dovoz				
		min.	max.	priem.	Vývoj 36. t./34. t. 2024 v Kč	Priemerná cena €/MJ	min.	max.	priem.	Vývoj 36. t./34. t. 2024 v Kč	Priemerná cena €/MJ
Cesnak	kg			*			100,30	159,90	118,80	-1,40	4,75
Cibuľa suchá	kg	16,10	17,90	17,10	0,00	0,68	9,30	21,90	15,70	-0,90	0,63
Pór	kg			*			26,00	54,00	40,80	0,40	1,63
Cuketa	kg	24,20	26,90	25,40	-	1,01	17,50	41,50	26,00	-1,50	1,04
Červená repa	kg			*			9,70	17,90	14,20	-0,50	0,57
Tekvica Hokkaido	kg	21,80	45,90	30,60	-4,70	1,22	21,80	36,90	30,60	-4,80	1,22
Kaleráb	ks	11,20	18,90	16,40	0,10	0,66	11,20	23,90	16,40	-	0,66
Kapusta biela	kg	12,40	18,90	16,00	-0,60	0,64	12,40	19,90	16,00	-0,30	0,64
Kvasená kapusta voľná	kg	21,20	56,90	34,30	0,00	1,37	-	-	*	-	-
Brokolica (500 g)	ks			*			38,70	44,90	40,60	-2,50	1,62
Mrkva a karotka	kg			*			10,00	18,90	13,60	-1,40	0,54
Paprika biela	kg	28,00	39,90	33,00	0,50	1,32	28,00	58,50	39,50	0,70	1,58
Paprika červená	kg			*			36,00	58,50	46,50	0,60	1,86
Paprika zelená	kg			*			35,00	52,00	44,70	1,60	1,79
Petržlen	kg			*			27,50	56,90	40,90	-8,50	1,63
Rajčiaky	kg			*			25,50	47,50	37,80	10,60	1,51
Red'kovka červená	zv	12,90	17,50	14,80	0,00	0,59	12,90	17,50	15,30	0,60	0,61
Šalát hlávkový	ks			*			20,90	38,90	27,60	-0,70	1,10
Zeler	kg			*			24,00	41,50	34,00	-3,30	1,36

Zdroj: TIS ČR SZIF č. 18/2024

Ceny prepočítané kurzom ECB zo dňa 6.9. 2024, 1 EUR = 25,034 CZK

Poznámka: MJ = merná jednotka; *1 – neuvedené (menej ako tri údaje), - ceny neboli k dispozícii.

Ceny poľnohospodárskych producentov vybraných druhov ovocia v ČR

Ceny sa zisťovali v 34-35. týždni 2024

Ceny sa uvádzajú bez DPH v Kč/kg

Druh, odroda	35. týždeň			34. týždeň			Vývoj 35.t./34.t. 2024 v %	Priemerná cena 35.t. €/kg
	Min.	Max.	Priem.	Min.	Max.	Priem.		
Jablká – 1. trieda								
odroda Gala	12,20	32,20	25,00	26,10	30,40	28,90	-13,5	1,00
Šampion	13,00	30,40	23,20	-	-	*	-	0,93
Early Gold	13,00	30,40	23,50	13,00	30,40	23,50	0,0	0,94
Hrušky	16,00	43,40	27,90	21,70	47,80	29,20	-4,3	1,11
Broskyne	20,00	47,80	39,50	34,80	68,70	43,40	-9,0	1,58
Marhule	-	-	*	40,00	65,20	52,50	-	-
Slivky	15,00	39,10	26,10	17,40	39,10	26,80	-2,5	1,04
Slivky na spracovanie	8,70	15,70	13,40	8,70	15,70	13,50	-1,0	0,54

Zdroj: TIS ČR SZIF č. 18/2024

Ceny prepočítané kurzom ECB zo dňa 30.8. 2024, 1 EUR = 25,031CZK

Poznámka: Ceny poľnohospodárskych producentov sa uvádzajú bez DPH a bez dopravy; *1 – neuvedené (menej ako tri údaje); - ceny neboli v predchádzajúcom období k dispozícii.

Veľkoobchodné ceny vybraných druhov ovocia v ČR

Ceny sa zisťovali v 35. týždni 2024

Ceny sa uvádzajú bez DPH v Kč/MJ

Druh, odroda	MJ	Domáca produkcia					Dovoz				
		Min.	Max.	Priem.	Vývoj 35.t./33.t. 2024 v Kč	Priemerná cena €/MJ	Min.	Max.	Priem.	Vývoj 35.t./33.t. 2024 v Kč	Priemerná cena €/MJ
Jablká - Gala	kg			*			17,00	34,90	26,50	-3,50	1,06
Golden Delicious	kg			*			21,00	46,90	31,20	-1,10	1,25
Letné odrody	kg			*			20,54	26,80	24,40	-2,00	0,97
Hrušky	kg			*			30,00	73,90	44,80	2,80	1,79
Banány	kg			*			23,20	39,50	32,50	-0,10	1,30
Broskyne	kg			*			44,90	77,50	52,50	4,70	2,10
Nektárinky	ks			*			42,00	66,50	50,30	-0,50	2,01
Slivky	kg	24,90	32,30	30,50	-	1,22	28,50	47,90	37,70	-0,60	1,51
Hrozno biele	Kg			*			37,50	138,50	61,90	2,90	2,47
Hrozno modré	kg			*			48,60	79,00	63,50	1,70	2,54
Citróny	kg			*			46,00	79,90	56,10	16,10	2,24
Grapefruity červené	kg			*			25,50	51,90	38,30	0,80	1,53
Mandarínky	kg			*			39,00	69,90	49,70	6,80	1,99
Pomaranče	kg			*			23,00	54,90	37,70	0,90	1,51
Kivi	ks			*			63,00	109,90	80,30	-5,70	3,21
Ananás	ks			*			34,50	56,90	45,90	-1,20	1,83
Avokádo	ks			*			18,70	36,90	31,10	-1,90	1,24
Mango	ks			*			18,70	62,00	39,60	-10,80	1,58

Zdroj: TIS ČR SZIF č. 18/2024

Ceny prepočítané kurzom ECB zo dňa 30.8. 2024, 1 EUR = 25,031CZK

Poznámka: Veľkoobchodné ceny sa uvádzajú bez DPH a bez dopravy; MJ = merná jednotka; *1 - neuvedené (menej ako tri údaje); - ceny neboli k dispozícii.

Poľsko

Veľkoobchodné ceny zeleniny z domácej produkcie v Poľsku

Ceny sa zisťovali v dňoch 30. 8.2024 – 5. 9. 2024

Ceny sa uvádzajú bez DPH v PLN/MJ

Druh	MJ	Bronisze		Kalisz		Łódź		Poznań	
		4.9.2024		4.9.2024		2.9.2024		2.9.2024	
		min.	max.	min.	max.	min.	max.	min.	max.
Cibuľa biela	kg	1,20	1,45	3,00	3,00	2,40	4,40	1,80	2,50
Kapusta biela	kg	1,35	1,65	1,00	1,20	1,00	1,50	-	-
Mrkva	kg	1,10	1,60	1,20	1,60	1,00	2,00	2,00	2,50
Petržlen	kg	4,00	5,00	5,00	5,00	4,00	6,00	8,00	9,00
Pór	ks	2,00	3,00	3,00	3,00	2,00	3,50	3,00	3,00
Paprika	kg	3,00	6,00	5,00	5,60	2,00	5,00	5,00	6,00
Rajčiaky	kg	4,00	4,85	4,17	4,50	3,33	5,83	4,67	5,00
Rajčiaky poľné	kg	1,38	2,00	2,00	2,00	2,22	3,89	3,00	3,50
Red'kovka červená	zv	1,20	1,80	1,50	2,00	1,20	2,40	1,80	2,00
Šalát	ks	2,19	3,50	2,08	2,50	2,00	4,00	3,00	3,50
Šampiňóny	kg	9,00	11,00	10,00	10,00	9,33	10,67	11,00	12,00
Uhorka poľná	kg	5,00	9,00	3,00	3,50	-	-	9,00	10,00
Zeler	kg	2,50	3,50	4,00	4,00	3,00	6,00	5,00	5,60
Zemiaky	kg	1,10	2,00	0,80	1,00	0,80	1,33	2,00	2,33

Zdroj: Ministerstwo rolnictwa i rozwoju wsi; MJ = merná jednotka

Kurz ECB ku dňu 4.9. 2024, 1 EUR = 4,2788 PLN

Veľkoobchodné ceny ovocia z domácej produkcie v Poľsku

Ceny sa zisťovali v dňoch 30. 8.2024 – 5. 9. 2024

Ceny sa uvádzajú bez DPH v PLN/kg

Druh/ odroda	Bronisze		Kalisz		Łódź		Poznań	
	4.9.2024		4.9.2024		2.9.2024		2.9.2024	
	min.	max.	min.	max.	min.	max.	min.	max.
Hrušky	3,50	5,00	4,00	5,00	2,50	6,00	6,00	6,00
Jablká - Gala	3,00	3,33	2,67	3,00	-	-	6,00	6,00
- Piros	2,00	3,00	2,67	2,67	2,33	4,33	6,67	6,67
Slivky	3,00	5,00	4,00	4,00	4,00	8,00	4,40	6,00
Broskyne	-	-	5,00	5,00	2,00	8,00	6,40	9,00
Červené ríbezle	-	-	-	-	15,00	16,00	10,00	12,00
Jahody	20,00	25,00	-	-	16,00	17,50	17,00	18,00

Zdroj: Ministerstwo rolnictwa i rozwoju wsi

Kurz ECB ku dňu 4.9. 2024, 1 EUR = 4,2788 PLN

Veľkoobchodné ceny importovaného ovocia v Poľsku

Ceny sa zisťovali v dňoch 30. 8.2024 – 5. 9. 2024

Ceny sa uvádzajú bez DPH v PLN/kg

Druh	Bronisze		Kalisz		Łódź		Poznań	
	4.9.2024		4.9.2024		2.9.2024		2.9.2024	
	min.	max.	min.	max.	min.	max.	min.	max.
Ananás	4,50	6,00	5,00	15,00	6,00	10,00	-	-
Banány	3,90	5,50	5,00	5,28	4,72	6,11	4,17	6,67
Citróny	9,25	12,00	10,00	10,00	6,67	7,33	6,80	8,50
Hrušky	5,75	6,75	-	-	7,50	7,92	6,50	9,00
Nektárinky	6,50	8,00	6,00	7,00	6,00	9,00	7,50	9,00
Mandarínky	8,00	12,00	8,00	8,00	8,00	10,00	6,00	12,00
Pomaranče	5,50	6,75	-	-	7,00	9,00	5,50	8,50
Slivky	2,00	10,00	-	-	9,00	10,00	7,00	11,50

Zdroj: Ministerstwo rolnictwa i rozwoju wsi

Kurz ECB ku dňu 4.9. 2024, 1 EUR = 4,2788 PLN

Maďarsko

Veľkoobchodné ceny zeleniny z domácej produkcie v Maďarsku - Budapešť

Ceny sa zisťovali v 33. týždni 2024

Ceny sa uvádzajú bez DPH v HUF/MJ

Druh	Odroda	MJ	33. t. 2023	32. t. 2024	33. t. 2024	Index 33.2024/ 33.2023	Index 33./32. 2024	€/MJ
Cibuľa suchá, 40-70 mm		kg	310,00	160,00	160,00	-48,4	0,0	0,40
Cibuľa červená, 40-70 mm		kg	370,00	380,00	365,00	-1,3	-4,0	0,92
Cesnak		kg	1 200,00	1 350,00	1 300,00	8,3	-3,7	3,28
Červená repa		kg	325,00	355,00	365,00	12,3	2,8	0,92
Kaleráb		ks	178,00	275,00	313,00	76,1	13,6	0,79
Kapusta hlávková biela		kg	220,00	255,00	270,00	22,7	5,9	0,68
Kapusta hlávková červená		kg	250,00	360,00	360,00	44,0	0,0	0,91
Karfiol		kg	500,00	710,00	600,00	20,0	-15,5	1,52
Kel		kg	325,00	500,00	560,00	72,3	12,0	1,42
Mrkva		kg	475,00	300,00	250,00	-47,4	-16,7	0,63
Paprika, 70 mm+	Kaliforniai	kg	950,00	1 100,00	1 150,00	21,1	4,6	2,91
Petržlen		kg	800,00	725,00	750,00	-6,3	3,5	1,90
Rajčiaky, 15 mm+	Cherry	kg	1 250,00	1 350,00	1 300,00	4,0	-3,7	3,28
Rajčiaky, 40-47 mm	okružle	kg	420,00	565,00	555,00	32,1	-1,8	1,40
Red'kovka biela		kg	420,00	520,00	535,00	29,4	2,9	1,35
Red'kovka červená	skorá	zv	213,00	263,00	275,00	-93,9	4,8	0,69
Uhorka	9-14 mm	kg	370,00	500,00	425,00	14,9	-15,0	1,07
Šalát hlávkový		ks	245,00	250,00	275,00	12,3	2,8	0,69
Zeler		ks	325,00	400,00	400,00	23,1	0,0	1,01
Zemiaky	Red Scarlett	kg	280,00	180,00	180,00	-35,7	0,0	0,45

Zdroj: AKI – PAIR; údaje za 33. týždeň 2024

Ceny prepočítané kurzom ECB zo dňa 16.8. 2024, 1 EUR = 395,73 HUF

Veľkoobchodné ceny ovocia z domácej produkcie v Maďarsku - Budapešť

Ceny sa zisťovali v 33. týždni 2024

Ceny sa uvádzajú bez DPH v HUF/kg

Druh/ odroda	33. t. 2023	32. t. 2024	33. t. 2024	Index 33. 2024 / 33. 2023	Index 33. /32. 2024	€/MJ	
Nektarinky	687,00	700,00	718,00	4,6	2,6	1,81	
Broskyne	61-67 mm	720,00	650,00	680,00	-5,6	-9,6	1,72
Hrušky	Vilmos 60-75 mm	625,00	660,00	655,00	4,8	-0,8	1,66
Jablká	Gala 55-65 mm	-	355,00	365,00	-	2,8	0,92
Slivky		450,00	470,00	425,00	-5,6	4,6	1,07
Marhule		1 400,00	850,00	800,00	-42,9	-5,9	2,02

Zdroj: AKI – PAIR; údaje za 33. týždeň 2024

Ceny prepočítané kurzom ECB zo dňa 16.8. 2024, 1 EUR = 395,73 HUF

Vydavateľ a spracovateľ cenových informácií:

Pôdohospodárska platobná agentúra
Odbor agrárnych informácií - ATIS
Hraničná 12
815 26 Bratislava
www.apa.sk

Číslo 10/2024; Ročník 24.; 20. 9. 2024

Komoditný manažér:

Ing. Terézia Jamborová
Mobil: 0915/762 204
e-mail: Terezia.Jamborova@apa.sk

Mgr. Dávid Čičmanec
Mobil: 0918/612 199
e-mail: David.Cicmanec@apa.sk

© Rozmnožovanie a využívanie informácií je možné len po písomnej dohode s Pôdohospodárskou platobnou agentúrou (PPA). Všetky cenové informácie sú spracované s najväčšou starostlivosťou. Informácie, obsiahnuté v tomto materiáli sa zakladajú na informačných zdrojoch, o ktorých sme presvedčení, že sú hodnoverné.

Za úplnosť a správnosť uvádzaných informácií sa PPA - ATIS nezaručuje, ako aj nezodpovedá za škody vzniknuté na základe ich využívania.