



## Prehľad nákupných cien jatočných zvierat a odbytových cien mäsa a mäsových výrobkov

**38. týždeň 2024**

Číslo 38/2024

Ročník 9.

26. 9. 2024



Agrárne trhové informácie Slovenska

# Nákupné ceny jatočného dobytku – klasifikácia SEUROP

Ceny za 38. týždeň 2024 sa zisťovali v dňoch 23. 9. – 25. 9. 2024

Ceny sú za kg jat. hm. bez DPH

Trend týždenného cenového vývoja	Názov produktu	Počet/cena	SKZ	SKS	SKV	SR	SR	Týždenný vývoj	Ročný vývoj	Prepočet na živú hmotnosť
						38. týždeň 2024	37. týždeň 2024			
						€/kg		%		
↗	Býky A R 2	Počet	25	-	*1	27	31	-12,9	0,0	x
		Priem. živá hm.*2	736,3			731,2	691,6	5,7	20,5	x
		Min. cena	4,37			4,37	1,90	130,0	32,4	2,40
		Max. cena	5,10			5,10	5,09	0,2	5,8	2,80
		<b>Priem. cena</b>	<b>4,93</b>			<b>4,94</b>	<b>4,75</b>	<b>4,1</b>	<b>8,5</b>	<b>2,72</b>
		Priem. očak. cena	4,93			4,94	4,75	0,0	x	2,72
↗	Býky A R 1 - 5	Počet	44	*1	4	49	52	-5,8	8,9	x
		Priem. živá hm.*2	727,1		724,8	724,7	699,8	3,6	12,3	x
		Min. cena	1,70		5,10	1,70	1,90	-10,5	-48,5	0,93
		Max. cena	5,10		5,24	5,24	5,24	0,0	8,7	2,88
		<b>Priem. cena</b>	<b>4,75</b>		<b>5,17</b>	<b>4,79</b>	<b>4,73</b>	<b>1,3</b>	<b>4,6</b>	<b>2,63</b>
		Priem. očak. cena	4,75		5,17	4,79	4,74	0,0	x	2,63
↗	Býky A O 2	Počet	20	*1	-	27	43	-37,2	-61,4	x
		Priem. živá hm.*2	623,5			605,0	583,5	3,7	20,6	x
		Min. cena	3,62			3,62	2,64	37,1	37,1	1,99
		Max. cena	4,63			5,20	4,91	5,9	-5,5	2,86
		<b>Priem. cena</b>	<b>4,41</b>			<b>4,52</b>	<b>4,51</b>	<b>0,3</b>	<b>3,9</b>	<b>2,49</b>
		Priem. očak. cena	4,41			4,52	4,51	0,0	x	2,49
↗	Býky A O 1 - 5	Počet	35	4	*1	44	61	-27,9	-46,3	x
		Priem. živá hm.*2	654,7	591,5		638,6	617,7	3,4	18,3	x
		Min. cena	3,62	4,40		3,62	2,64	37,1	37,1	1,99
		Max. cena	4,82	5,27		5,27	4,91	7,3	-4,2	2,90
		<b>Priem. cena</b>	<b>4,52</b>	<b>5,08</b>		<b>4,61</b>	<b>4,55</b>	<b>1,2</b>	<b>5,9</b>	<b>2,53</b>
		Priem. očak. cena	4,52	5,07		4,61	4,56	0,0	x	2,53
↗	Býky A E - P *3	Počet	101	9	10	120	140	-14,3	-9,1	x
		Priem. živá hm.*2	679,3	699,9	622,1	676,1	664,1	1,8	19,6	x
		Min. cena*3	1,70	4,49	4,77	1,70	1,90	-10,5	-35,6	0,93
		Max. cena*3	5,19	5,27	5,24	5,27	5,24	0,6	-5,4	2,90
		<b>Priem. cena</b>	<b>4,67</b>	<b>4,77</b>	<b>4,98</b>	<b>4,70</b>	<b>4,66</b>	<b>0,8</b>	<b>6,0</b>	<b>2,58</b>
		Priem. očak. cena	4,67	4,50	4,98	4,68	4,68	-0,5	x	2,57
↗	Býky B E - P *3	Počet	15	11	*1	32	25	28,0	-31,9	x
		Priem. živá hm.*2	686,3	766,9		713,7	696,5	2,5	22,6	x
		Min. cena*3	2,64	4,50		2,64	2,64	0,0	0,0	1,45
		Max. cena*3	5,05	5,27		5,28	5,28	0,0	3,5	2,90
		<b>Priem. cena</b>	<b>4,46</b>	<b>4,64</b>		<b>4,66</b>	<b>4,56</b>	<b>2,1</b>	<b>4,7</b>	<b>2,56</b>
		Priem. očak. cena	4,46	4,78		4,71	4,58	1,2	x	2,59
↗	Býky A + B *3	Počet	116	20	16	152	165	-7,9	-15,1	x
		Priem. živá hm.*2	680,2	736,7	645,6	684,0	669,0	2,2	-6,2	x
		Min. cena*3	1,70	4,49	4,77	1,70	1,90	-10,5	-103,7	0,93
		Max. cena*3	5,19	5,27	5,28	5,28	5,28	0,0	-5,2	2,90
		<b>Priem. cena</b>	<b>4,64</b>	<b>4,69</b>	<b>5,07</b>	<b>4,69</b>	<b>4,64</b>	<b>1,0</b>	<b>5,7</b>	<b>2,58</b>
		Priem. očak. cena	4,64	4,66	5,07	4,68	4,66	-0,1	x	2,57

Prameň: PPA – ATIS; oblasti trhu: SKZ - západoslovenská oblasť (Bratislavský, Trnavský, Trenčiansky a Nitriansky kraj), SKS - stredoslovenská oblasť (Žilinský a Banskobystrický kraj), SKV - východoslovenská oblasť (Prešovský a Košický kraj).

**Orientačné prepočítavacie koeficienty: býky 1,82; jalovice a kravy 1,94.**

Vysvetlivky: \*1 - Neuvedené (menej ako 3 údaje), \*2 - Priemerná živá hmotnosť = kg ž. hm./ks, \*3 - Minimálne a maximálne ceny za kategóriu zvierat spolu sú minimálne a maximálne nákupné ceny zistené za kategóriu spolu, nie minimálne a maximálne ceny zistené za jednotlivé akostné triedy. **Všetky ceny sú vypočítané váženým priemerom, ktoré sú v tabuľkách zaokrúhlené na dve desiatinné miesta.** Vývoj priemernej očakávanej ceny je rozdiel priemernej očakávanej ceny a ceny zistenej v aktuálnom týždni. Vývoj ostatných ukazovateľov je rozdiel medzi hodnotou v aktuálnom týždni a hodnotou zistenou pred týždňom resp. rokom.

# Nákupné ceny jatočného dobytká – klasifikácia SEUROP

Cena za 38. týždeň 2024 sa zisťovali v dňoch 23. 9. - 25. 9. 2024

Ceny sú za kg jat. hm. bez DPH

Trend týždenného cenového vývoja	Názov produktu	Počet/cena	SKZ	SKS	SKV	SR	SR	Týždenný vývoj	Ročný vývoj	Prepočet na živú hmotnosť
						38. týždeň 2024	37. týždeň 2024			
↘	Kravy D R 1 - 5	Počet	*1	*1	*1	36	40	-10,0	33,3	x
		Priem. živá hm.*2				651,7	676,0	-3,6	-1,8	x
		Min. cena				2,64	2,76	-4,4	46,7	1,36
		Max. cena				3,50	3,70	-5,4	1,4	1,80
		<b>Priem. cena</b>				<b>3,02</b>	<b>3,13</b>	<b>-3,4</b>	<b>-0,7</b>	<b>1,56</b>
	Priem. očkak. cena				3,10	3,20	2,8	x	1,60	
↘	Kravy D O 2	Počet	27	*1	*1	33	30	10,0	-23,3	x
		Priem. živá hm.*2	530,8			524,0	531,2	-1,3	-5,3	x
		Min. cena	1,10			1,10	1,10	0,0	-38,9	0,57
		Max. cena	2,70			3,40	3,40	0,0	-2,6	1,75
		<b>Priem. cena</b>	<b>2,07</b>			<b>2,29</b>	<b>2,39</b>	<b>-4,1</b>	<b>-4,7</b>	<b>1,18</b>
	Priem. očkak. cena	2,07			2,32	2,42	1,3	x	1,20	
↗	Kravy D O 3	Počet	*1	*1	*1	49	35	40,0	188,2	x
		Priem. živá hm.*2				584,8	577,5	1,3	19,1	x
		Min. cena				0,60	1,10	-45,5	-54,2	0,31
		Max. cena				3,88	3,88	0,0	6,6	2,00
		<b>Priemerná cena</b>				<b>3,28</b>	<b>3,25</b>	<b>0,9</b>	<b>15,0</b>	<b>1,69</b>
	Priem. očkak. cena				3,46	3,40	5,5	x	1,78	
↘	Kravy D O 1 - 5	Počet	36	*1	*1	86	70	22,9	13,2	x
		Priem. živá hm.*2	540,2			559,1	553,0	1,1	9,8	x
		Min. cena	0,93			0,93	1,10	-15,5	-19,8	0,48
		Max. cena	2,61			3,88	4,22	-8,1	6,6	2,00
		<b>Priem. cena</b>	<b>2,16</b>			<b>2,87</b>	<b>2,90</b>	<b>-0,9</b>	<b>13,4</b>	<b>1,48</b>
	Priem. očkak. cena	2,17			2,99	2,99	4,1	x	1,54	
↗	Kravy D P 2	Počet	40	*1	*1	65	63	3,2	4,8	x
		Priem. živá hm.*2	464,9			452,3	447,0	1,2	12,3	x
		Min. cena	1,66			1,16	1,16	0,0	17,2	0,60
		Max. cena	2,85			2,85	3,60	-20,8	-10,9	1,47
		<b>Priem. cena</b>	<b>1,84</b>			<b>1,81</b>	<b>1,79</b>	<b>0,6</b>	<b>-9,9</b>	<b>0,93</b>
	Priem. očkak. cena	1,84			1,87	1,82	3,7	x	0,97	
↘	Kravy D P 1 - 5	Počet	44	*1	*1	72	71	1,4	-4,0	x
		Priem. živá hm.*2	460,6			450,6	453,4	-0,6	7,3	x
		Min. cena	1,66			1,16	1,16	0,0	17,2	0,60
		Max. cena	2,85			3,90	3,90	0,0	18,2	2,01
		<b>Priem. cena</b>	<b>1,85</b>			<b>1,85</b>	<b>1,87</b>	<b>-1,1</b>	<b>-8,5</b>	<b>0,95</b>
	Priem. očkak. cena	1,85			1,91	1,89	3,3	x	0,99	
↘	Kravy D E - P	Počet	99	92	7	198	183	8,2	9,4	x
		Priem. živá hm.*2	529,5	554,2	543,2	541,5	544,2	-0,5	9,9	x
		Min. cena*3	0,93	1,80	1,16	0,93	1,10	-15,5	-6,1	0,48
		Max. cena*3	2,85	3,11	3,90	3,90	4,22	-7,6	11,7	2,01
		<b>Priem. cena</b>	<b>2,16</b>	<b>3,09</b>	<b>2,44</b>	<b>2,61</b>	<b>2,64</b>	<b>-1,0</b>	<b>6,1</b>	<b>1,35</b>
	Priem. očkak. cena	2,17	3,28	2,44	2,71	2,70	3,6	x	1,40	
↘	Jalovice E P 1 - 5	Počet	*1	*1	-	7	7	0,0	-12,5	x
		Priem. živá hm.*2				312,1	384,7	-18,9	-10,6	x
		Min. cena				1,50	1,50	0,0	29,3	0,77
		Max. cena				4,50	3,59	25,4	73,1	2,32
		<b>Priemerná cena</b>				<b>2,36</b>	<b>2,48</b>	<b>-5,0</b>	<b>57,2</b>	<b>1,21</b>
	Priem. očkak. cena				2,36	2,51	0,0	x	1,21	
↘	Jalovice E E - P *3	Počet	7	5	*1	13	37	-64,9	-38,1	x
		Priem. živá hm.*2	298,2	437,7		374,3	471,4	-20,6	-12,6	x
		Min. cena*3	1,30	1,50		1,30	1,30	0,0	12,1	0,67
		Max. cena*3	2,09	4,50		4,50	4,47	0,7	16,0	2,32
		<b>Priem. cena</b>	<b>1,89</b>	<b>3,73</b>		<b>2,96</b>	<b>3,04</b>	<b>-2,8</b>	<b>17,2</b>	<b>1,52</b>
	Priem. očkak. cena	1,89	3,77		2,98	3,11	0,7	x	1,53	

Prameň: PPA – ATIS ; oblasti trhu: SKZ - západoslovenská oblasť (Bratislavský, Trnavský, Trenčiansky a Nitriansky kraj), SKS - stredoslovenská oblasť (Žilinský a Banskobystrický kraj), SKV - východoslovenská oblasť (Prešovský a Košický kraj).

**Orientačné prepočítavacie koeficienty: býky 1,82; jalovice a kravy 1,94.** Vysvetlivky - \*1 - Neuvedené (menej ako 3 údaje), \*2 - Priemerná živá hmotnosť = kg ž. hm./ks, \*3 - Minimálne a maximálne ceny za kategóriu zvierat spolu sú minimálne a maximálne nákupné ceny zistené za kategóriu spolu, nie minimálne a maximálne ceny zistené za jednotlivé akostné triedy. **Všetky ceny sú vypočítané váženým priemerom, ktoré sú v tabuľkách zaokrúhlené na dve desatinné miesta.** Vývoj priemernej očakávanej ceny je rozdiel priemernej očakávanej ceny a ceny zistených v aktuálnom týždni. Vývoj ostatných ukazovateľov je rozdiel medzi hodnotou v aktuálnom týždni a hodnotou zistenou pred týždňom resp. rokom.

# Nákupné ceny jatočných ošípaných – klasifikácia SEUROP

Ceny za 38. týždeň 2024 sa zisťovali v dňoch 23. 9. - 25. 9. 2024

Ceny sú za kg jat. hm. bez DPH

Trend týždenného cenového vývoja	Názov produktu	Počet/cena	SKZ	SKS	SKV	SR	SR	Týždenný vývoj	Ročný vývoj	Prepočet na živú hmotnosť
						38. týždeň 2024	37. týždeň 2024			
						€/kg		%		
↘	Jatočné ošípané S	Počet	5 717	-	631	6 348	6 291	0,9	-17,3	x
		Priem. živá hm. *2	111,9		102,3	110,9	109,4	1,4	-1,3	x
		Priem. mäsiťosť *4	64,0		63,2	63,9	63,7	0,2	0,5	x
		Min. cena	1,68		2,05	1,68	1,68	0,0	-13,4	1,33
		Max. cena	3,00		2,14	3,00	3,00	0,0	-10,4	2,38
		<b>Priem. cena</b>	<b>2,08</b>		<b>2,06</b>	<b>2,08</b>	<b>2,09</b>	<b>-0,5</b>	<b>-14,1</b>	<b>1,65</b>
		Priem. očk. cena	2,08		2,07	2,08	2,09	0,1	x	1,65
↗	Jatočné ošípané E	Počet	767	*1	148	931	935	-0,4	-10,9	x
		Priem. živá hm. *2	118,0		102,3	115,8	116,3	-0,4	-2,1	x
		Priem. mäsiťosť *4	58,2		58,1	58,2	58,3	-0,2	0,0	x
		Min. cena	1,93		1,60	1,60	1,60	0,0	0,0	1,27
		Max. cena	3,00		2,37	3,00	3,00	0,0	-10,4	2,38
		<b>Priem. cena</b>	<b>2,31</b>		<b>2,02</b>	<b>2,27</b>	<b>2,24</b>	<b>1,7</b>	<b>-7,8</b>	<b>1,81</b>
		Priem. očk. cena	2,32		2,01	2,31	2,27	1,6	x	1,83
↗	Jatočné ošípané U	Počet	97	*1	*1	120	92	30,4	-37,8	x
		Priem. živá hm. *2	130,2			126,8	120,5	5,2	8,4	x
		Priem. mäsiťosť *4	53,4			53,2	53,1	0,3	-0,3	x
		Min. cena	1,85			1,82	1,80	1,1	-2,2	1,44
		Max. cena	3,00			3,00	3,00	0,0	-10,4	2,38
		<b>Priem. cena</b>	<b>2,12</b>			<b>2,11</b>	<b>2,05</b>	<b>3,1</b>	<b>-15,2</b>	<b>1,68</b>
		Priem. očk. cena	2,19			2,17	2,12	2,7	x	1,72
	Jatočné ošípané R	Počet	*1	*1	-	*1	*1			
		Priem. živá hm. *2								
		Priem. mäsiťosť *4								
		Min. cena								
		Max. cena								
		<b>Priem. cena</b>								
	Jatočné ošípané O	Počet	-	-	-	-	-			
		Priem. živá hm. *2								
		Priem. mäsiťosť *4								
		Min. cena								
		Max. cena								
		<b>Priem. cena</b>								
↘	Jatočné ošípané S - P *3	Počet	6 586	*1	787	7 409	7 326	1,1	-17,0	x
		Priem. živá hm. *2	112,9		102,3	111,8	110,4	1,3	-1,2	x
		Priem. mäsiťosť *4	63,1		62,2	62,9	62,9	0,1	0,4	x
		Min. cena *3	1,68		1,60	1,60	1,60	0,0	0,0	1,27
		Max. cena *3	3,00		2,37	3,00	3,00	0,0	-10,4	2,38
		<b>Priem. cena</b>	<b>2,11</b>		<b>2,06</b>	<b>2,10</b>	<b>2,11</b>	<b>-0,1</b>	<b>-13,3</b>	<b>1,67</b>
		Priem. očk. cena	2,11		2,06	2,11	2,11	0,3	x	1,67

Prameň: PPA – ATIS; oblasti trhu: SKZ - západoslovenská oblasť (Bratislavský, Trnavský, Trenčiansky a Nitriansky kraj), SKS - stredoslovenská oblasť (Žilinský a Banskobystrický kraj), SKV - východoslovenská oblasť (Prešovský a Košický kraj).

Vysvetlivky: \*1 - Neuvedené (menej ako 3 údaje), \*2 - Priemerná živá hmotnosť = kg ž. hm./ks, \*3 - Minimálne a maximálne ceny za kategóriu zvierat spolu sú minimálne a maximálne nákupné ceny zistené za kategóriu spolu, nie minimálne a maximálne ceny zistené za jednotlivé akostné triedy, - \*4 Priem. mäsiťosť = %. **Orientačný prepočítavací koeficient: ošípané 1,26.**

Vývoj priemernej očakávanej ceny je rozdiel priemernej očakávanej ceny a ceny zistených v aktuálnom týždni. Vývoj ostatných ukazovateľov je rozdiel medzi hodnotou v aktuálnom týždni a hodnotou zistenou pred týždňom resp. rokom.

## Nákupné ceny jatočných ošípaných – klasifikácia SEUROP

Ceny za 38. týždeň 2024 sa zisťovali v dňoch 23. 9. - 25. 9. 2024

Ceny sú za kg jat. hm. bez DPH

Trend týždenného cenového vývoja	Názov produktu	Počet/cena	SKZ	SKS	SKV	SR	SR	Týždenný vývoj	Ročný vývoj	Prepočet na živú hmotnosť
						38. týždeň 2024	37. týždeň 2024			
						€/kg		%		
↘	Prasnice	Počet	*1	*1	*1	268	376	-28,7	-3,6	x
		Priem. živá hm. *2				224,3	235,3	-4,6	-6,7	x
		Min. cena				1,37	1,36	0,7	-8,7	1,09
		Max. cena				1,76	1,76	0,0	-9,7	1,40
		<b>Priem. cena</b>				<b>1,58</b>	<b>1,63</b>	<b>-2,6</b>	<b>-18,1</b>	<b>1,26</b>
		Priem. očk. cena				1,58	1,63	0,0	x	1,26
↓	Jatočné ošípané ľahké	Počet	65	*1	*1	69	81	-14,8	245,0	x
		Priem. živá hm. *2	47,4			46,8	50,5	-7,3	-16,9	x
		Min. cena	0,88			0,88	1,01	-12,9	-52,7	0,70
		Max. cena	3,16			3,16	5,00	-36,8	-23,9	2,51
		<b>Priem. cena</b>	<b>2,02</b>			<b>2,03</b>	<b>2,41</b>	<b>-15,9</b>	<b>-6,0</b>	<b>1,61</b>
		Priem. očk. cena	2,03			2,06	2,44	1,5	x	1,63
↑	Jatočné ošípané ťažké	Počet	18	-	*1	21	5	320,0	5,0	x
		Priem. živá hm. *2	156,1			166,8	222,3	-25,0	8,3	x
		Min. cena	1,75			1,75	1,30	34,6	-3,3	1,39
		Max. cena	2,02			2,50	2,01	24,4	3,3	1,98
		<b>Priem. cena</b>	<b>1,92</b>			<b>2,04</b>	<b>1,53</b>	<b>33,3</b>	<b>-3,8</b>	<b>1,62</b>
		Priem. očk. cena	1,93			2,04	1,53	0,3	x	1,62
↗	Jatočné ošípané spolu*3	Počet	6 706	*1	1 026	7 771	7 792	-0,3	-16,0	x
		Priem. živá hm. *2	113,0		130,1	115,3	115,9	-0,5	-1,4	x
		Min. cena	1,64		1,60	1,60	1,60	0,0	0,0	1,27
		Max. cena	3,00		2,50	3,00	3,00	0,0	-10,4	2,38
		<b>Priem. cena</b>	<b>2,10</b>		<b>1,88</b>	<b>2,07</b>	<b>2,06</b>	<b>0,4</b>	<b>-13,7</b>	<b>1,64</b>
		Priem. očk. cena	2,10		1,88	2,07	2,06	0,3	x	1,65
	Jatočné ovce *3	Počet	-	*1	*1	*1	38			x
		Priem. živá hm. *2					49,9			
		Min. cena *3					0,30			
		Max. cena *3					3,00			
		<b>Priem. cena</b>					<b>1,58</b>			
		Priem. očk. cena					1,58			

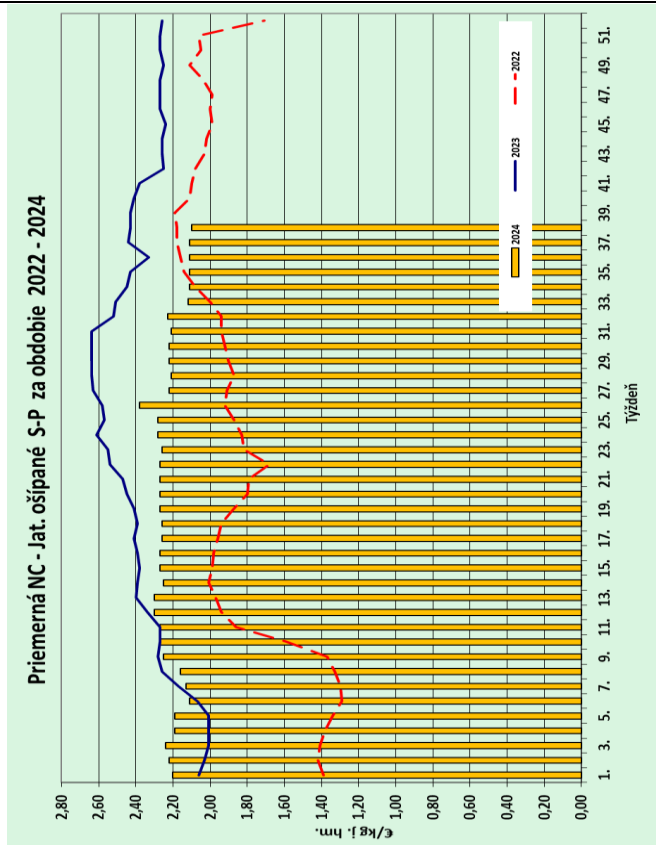
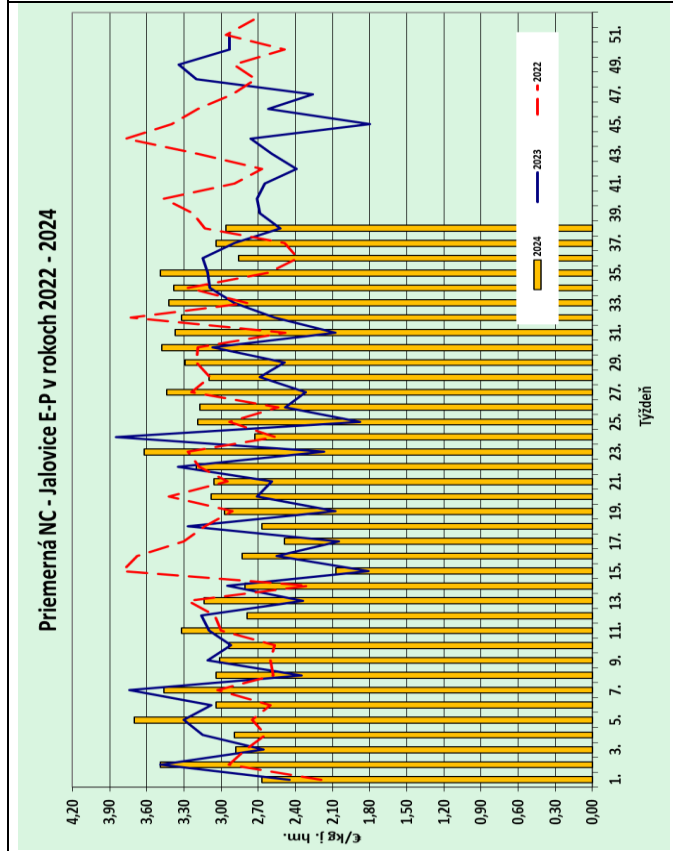
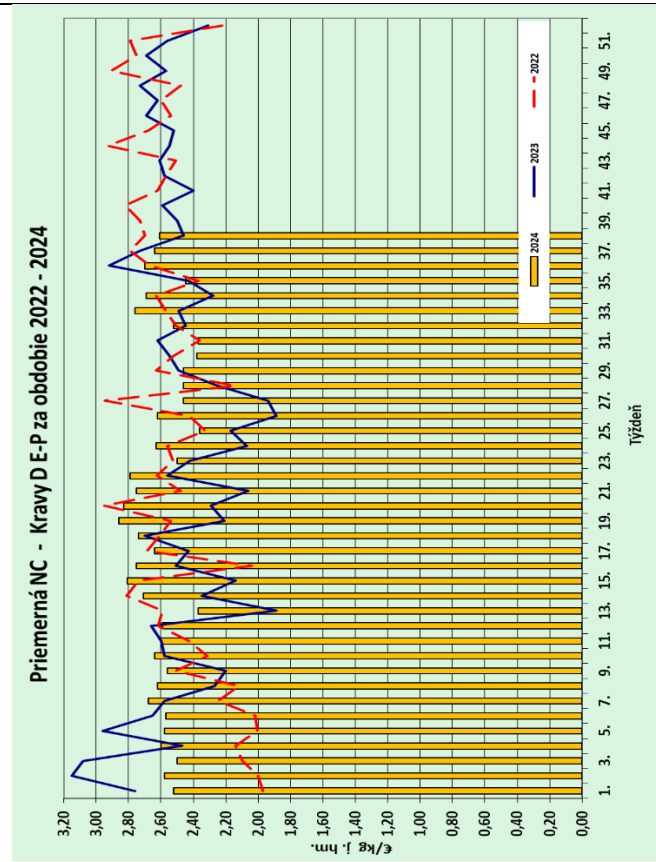
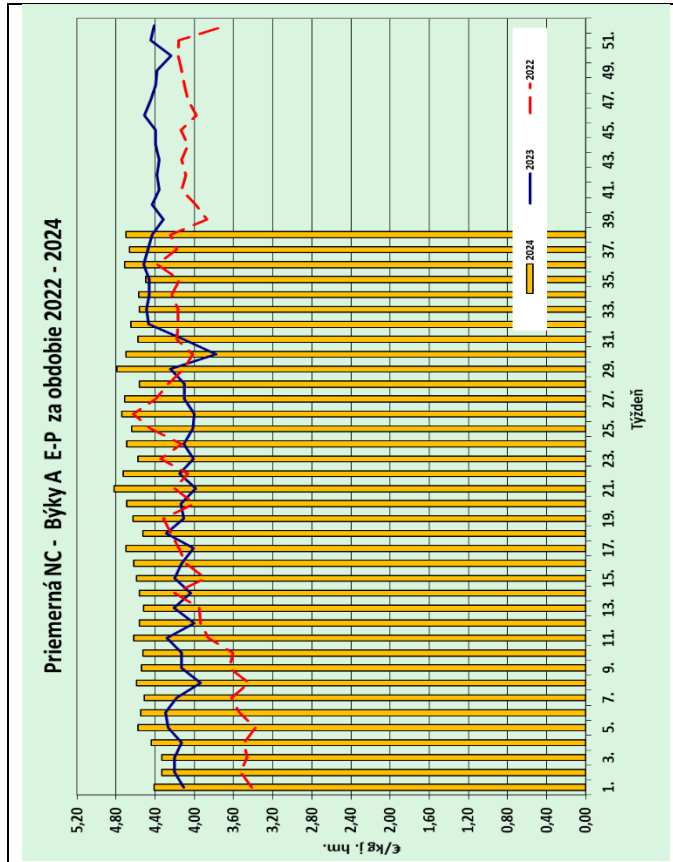
Prameň: PPA – ATIS; oblasti trhu: SKZ - západoslovenská oblasť (Bratislavský, Trnavský, Trenčiansky a Nitriansky kraj), SKS - stredoslovenská oblasť (Žilinský a Banskobystrický kraj), SKV - východoslovenská oblasť (Prešovský a Košický kraj).

Vysvetlivky: \*1 - Neuvedené (menej ako 3 údaje), \*2 - Priemerná živá hmotnosť = kg ž. hm./ks, \*3 - Minimálne a maximálne ceny za kategóriu zvierat spolu sú minimálne a maximálne nákupné ceny zistené za kategóriu spolu, nie minimálne a maximálne ceny zistené za jednotlivé akostné triedy.

**Orientačné prepočítavacie koeficienty: ošípané 1,26; ovce 2,30.**

Vývoj priemernej očakávanej ceny je rozdiel priemernej očakávanej ceny a ceny zistených v aktuálnom týždni. Vývoj ostatných ukazovateľov je rozdiel medzi hodnotou v aktuálnom týždni a hodnotou zistenou pred týždňom resp. rokom.

# Grafy nákupných cien



Prameň: PPA-ATIS

# Odbytové ceny spracovateľov mäsa a mäsových výrobkov

Cena za 38. týždeň 2024 sa zisťovali v dňoch 23. 9. - 25. 9. 2024

Ceny sú za kg bez DPH

Trend týždenného cenového vývoja	Názov produktu	Cena	SKZ	SKS	SKV	SR 38. týždeň 2024	SR 37. týždeň 2024	Týždenný vývoj	Ročný vývoj
						€/kg			
mäso z býkov a jalovíc	↗ Hovädzia štvrť predná	Min.	4,70	4,50	*1	4,50	1,90	136,8	39,8
		Max.	8,59	5,70		8,59	8,51	0,9	-2,2
		Priem.	<b>5,28</b>	<b>4,58</b>		<b>5,15</b>	<b>5,04</b>	<b>2,3</b>	<b>7,7</b>
		Priem. očak.	5,29	4,67		5,18	5,06	0,5	x
	↗ Hovädzia štvrť zadná	Min.	4,70	4,50	*1	4,50	1,90	136,8	38,5
		Max.	8,64	6,10		8,64	8,57	0,8	-1,6
		Priem.	<b>5,77</b>	<b>4,78</b>		<b>5,56</b>	<b>5,40</b>	<b>3,1</b>	<b>6,0</b>
		Priem. očak.	5,78	4,88		5,58	5,42	0,4	x
	↗ Hovädzie predné s kosťou	Min.	4,00	3,44	5,35	3,44	3,44	0,0	-15,9
		Max.	7,69	6,78	7,11	7,69	8,04	-4,4	4,5
Priem.		<b>5,51</b>	<b>6,04</b>	<b>5,97</b>	<b>5,77</b>	<b>5,72</b>	<b>0,9</b>	<b>3,6</b>	
Priem. očak.		5,52	6,04	5,90	5,74	5,72	-0,5	x	
↗ Hovädzie predné bez kosti (nožina)	Min.	5,74	4,96	7,00	4,96	4,96	0,0	-15,9	
	Max.	11,98	9,97	10,16	11,98	11,98	0,0	-8,8	
	Priem.	<b>7,32</b>	<b>8,57</b>	<b>8,52</b>	<b>8,06</b>	<b>8,02</b>	<b>0,4</b>	<b>0,0</b>	
	Priem. očak.	7,32	8,57	8,52	8,06	8,02	0,0	x	
↘ Hovädzie zadné zo stehna bez kosti (výseková úprava)	Min.	8,20	6,72	7,78	6,72	6,72	0,0	-11,3	
	Max.	13,91	10,69	11,50	13,91	13,91	0,0	-9,0	
	Priem.	<b>9,60</b>	<b>10,16</b>	<b>8,62</b>	<b>9,21</b>	<b>9,30</b>	<b>-1,0</b>	<b>-0,3</b>	
	Priem. očak.	9,60	10,16	8,68	9,23	9,30	0,3	x	
↑ Hovädzia sviečková (kuchynská úprava)	Min.	19,00	17,00	20,00	17,00	17,00	0,0	-15,0	
	Max.	42,90	33,08	26,00	42,90	43,20	-0,7	14,7	
	Priem.	<b>31,93</b>	<b>27,19</b>	<b>24,74</b>	<b>27,81</b>	<b>24,33</b>	<b>14,3</b>	<b>13,1</b>	
	Priem. očak.	31,42	27,19	24,74	27,63	24,24	-0,6	x	
↘ Hovädzia nízka roštenka bez kosti (výseková úprava)	Min.	8,50	11,30	10,34	8,50	8,50	0,0	3,7	
	Max.	18,00	12,70	16,50	18,00	22,00	-18,2	-18,2	
	Priem.	<b>11,84</b>	<b>12,05</b>	<b>11,89</b>	<b>11,88</b>	<b>11,94</b>	<b>-0,5</b>	<b>9,9</b>	
	Priem. očak.	11,84	12,05	11,89	11,88	11,94	0,0	x	
mäso z kráv	↗ Hovädzia štvrť predná	Min.	1,80	*1	-	1,80	2,40	-25,0	-10,0
		Max.	3,64			3,70	3,70	0,0	-55,6
		Priem.	<b>2,46</b>			<b>3,08</b>	<b>2,93</b>	<b>5,0</b>	<b>5,8</b>
		Priem. očak.	2,46			3,13	2,97	1,6	x
	↗ Hovädzia štvrť zadná	Min.	1,80	*1	-	1,80	2,40	-25,0	-33,8
		Max.	3,64			4,00	3,90	2,6	-52,0
		Priem.	<b>2,88</b>			<b>3,39</b>	<b>3,28</b>	<b>3,5</b>	<b>1,4</b>
		Priem. očak.	2,88			3,44	3,31	1,5	x
	↘ Hovädzie predné s kosťou	Min.	*1	*1	*1	3,12	3,12	0,0	0,0
		Max.				6,14	6,14	0,0	0,0
Priem.					<b>4,74</b>	<b>4,93</b>	<b>-3,8</b>	<b>-5,1</b>	
Priem. očak.					4,74	4,93	0,0	x	
↘ Hovädzie predné bez kosti (nožina)	Min.	*1	*1	*1	4,72	4,72	0,0	15,1	
	Max.				6,90	6,90	0,0	-23,3	
	Priem.				<b>5,84</b>	<b>6,12</b>	<b>-4,6</b>	<b>-26,2</b>	
	Priem. očak.				5,84	6,12	0,0	x	
↘ Hovädzie zadné zo stehna bez kosti (výseková úprava)	Min.	*1	*1	*1	6,32	6,32	0,0	43,6	
	Max.				10,00	10,00	0,0	-61,0	
	Priem.				<b>8,14</b>	<b>8,65</b>	<b>-5,9</b>	<b>-2,8</b>	
	Priem. očak.				8,14	8,65	0,0	x	
↘ Hovädzia sviečková (kuchynská úprava)	Min.	*1	*1	16,45	15,20	15,20	0,0	0,0	
	Max.			23,00	30,80	30,80	0,0	35,5	
	Priem.			<b>19,36</b>	<b>19,81</b>	<b>21,13</b>	<b>-6,3</b>	<b>7,6</b>	
	Priem. očak.			19,36	19,81	21,13	0,0	x	
↘ Hovädzia nízka roštenka bez kosti (výseková úprava)	Min.	-	-	*1	*1	*1			
	Max.								
	Priem.								
	Priem. očak.								

Prameň: PPA – ATIS; oblasti trhu: SKZ - západoslovenská oblasť (Bratislavský, Trnavský, Trenčiansky a Nitriansky kraj), SKS - stredoslovenská oblasť (Žilinský a Banskobystrický kraj), SKV - východoslovenská oblasť (Prešovský a Košický kraj); \*1 - Menej ako 3 údaje.

# Odbytové ceny spracovateľov mäsa a mäsových výrobkov

Ceny za 38. týždeň 2024 sa zisťovali v dňoch 23. 9. - 25. 9. 2024

Ceny sú za kg bez DPH

Trend týždenného cenového vývoja	Názov produktu	Cena	SKZ	SKS	SKV	SR 38. týždeň 2024	SR 37. týždeň 2024	Týždenný vývoj	Ročný vývoj
						€/kg			
↔	Bravčová polovica s hlavou	Min.	2,16	*1	1,60	1,60	1,60	0,0	0,0
		Max.	3,00		2,50	3,00	3,00	0,0	-10,4
		Priem.	<b>2,47</b>		<b>2,48</b>	<b>2,48</b>	<b>2,48</b>	<b>0,0</b>	<b>-12,1</b>
		Priem. očak.	2,49		2,48	2,49	2,49	0,3	x
↗	Bravčová polovica bez hlavy	Min.	*1	*1	2,93	2,67	2,65	0,8	-4,3
		Max.			3,49	3,49	3,49	0,0	0,0
		Priem.			<b>3,00</b>	<b>2,71</b>	<b>2,67</b>	<b>1,5</b>	<b>-3,4</b>
		Priem. očak.			3,00	2,71	2,67	0,0	x
	Bravčové stehno s kosťou a kolenom	Min.	*1	*1	*1	3,23	*1		5,2
		Max.				5,50			10,0
		Priem.				<b>3,33</b>			<b>-10,1</b>
		Priem. očak.				3,34		0,1	x
↗	Bravčové karé s kosťou	Min.	3,90	3,86	3,91	3,86	3,80	1,6	0,0
		Max.	6,36	5,71	5,50	6,36	6,36	0,0	-9,1
		Priem.	<b>4,37</b>	<b>5,14</b>	<b>4,36</b>	<b>4,43</b>	<b>4,42</b>	<b>0,3</b>	<b>5,0</b>
		Priem. očak.	4,38	5,15	4,39	4,45	4,43	0,4	x
↘	Bravčová krkovička s kosťou	Min.	4,22	3,96	3,90	3,90	3,80	2,6	2,6
		Max.	6,27	6,06	5,46	6,27	6,27	0,0	4,5
		Priem.	<b>4,53</b>	<b>4,31</b>	<b>4,45</b>	<b>4,41</b>	<b>4,68</b>	<b>-5,6</b>	<b>-3,9</b>
		Priem. očak.	4,55	4,31	4,46	4,42	4,69	0,2	x
↑	Bravčový bôčik s kosťou	Min.	3,60	3,54	4,10	3,54	3,16	12,0	4,1
		Max.	5,73	5,50	5,32	5,73	5,73	0,0	-7,4
		Priem.	<b>3,93</b>	<b>4,33</b>	<b>4,44</b>	<b>4,20</b>	<b>3,86</b>	<b>9,0</b>	<b>-0,5</b>
		Priem. očak.	3,93	4,33	4,50	4,22	3,87	0,5	x
↗	Bravčové stehno bez kosti (úprava na rezne)	Min.	3,83	3,92	4,02	3,83	3,50	9,4	1,3
		Max.	6,82	6,10	5,91	6,82	6,82	0,0	-6,2
		Priem.	<b>4,56</b>	<b>4,80</b>	<b>4,68</b>	<b>4,67</b>	<b>4,56</b>	<b>2,4</b>	<b>0,5</b>
		Priem. očak.	4,56	4,80	4,72	4,69	4,58	0,4	x
↘	Bravčové plece bez kosti	Min.	3,62	4,16	3,49	3,49	3,53	-1,1	-4,9
		Max.	6,32	5,62	5,86	6,32	6,32	0,0	5,3
		Priem.	<b>4,69</b>	<b>4,47</b>	<b>3,85</b>	<b>4,19</b>	<b>4,28</b>	<b>-2,1</b>	<b>-3,2</b>
		Priem. očak.	4,70	4,47	3,88	4,21	4,30	0,4	x
↗	Špekačky	Min.	2,90	3,88	4,15	2,90	2,90	0,0	0,0
		Max.	7,20	5,60	7,96	7,96	7,96	0,0	21,0
		Priem.	<b>4,46</b>	<b>4,06</b>	<b>4,48</b>	<b>4,40</b>	<b>4,38</b>	<b>0,4</b>	<b>2,4</b>
		Priem. očak.	4,49	4,06	4,36	4,35	4,34	-0,9	x
↗	Párky obyčajné	Min.	2,90	2,87	2,04	2,04	1,99	2,5	-9,7
		Max.	5,75	4,75	4,60	5,75	5,75	0,0	-4,2
		Priem.	<b>3,84</b>	<b>3,82</b>	<b>2,88</b>	<b>3,07</b>	<b>3,06</b>	<b>0,3</b>	<b>12,1</b>
		Priem. očak.	3,85	3,82	2,88	3,08	3,07	0,2	x
↘	Viedenské párky	Min.	3,50	3,26	3,57	3,26	3,23	0,9	8,7
		Max.	8,25	5,28	6,28	8,25	8,25	0,0	26,9
		Priem.	<b>4,97</b>	<b>3,52</b>	<b>4,54</b>	<b>4,22</b>	<b>4,30</b>	<b>-2,0</b>	<b>5,7</b>
		Priem. očak.	5,14	3,53	4,40	4,20	4,25	-0,4	x
↓	Bratislavské párky	Min.	2,90	4,29	3,51	2,90	2,90	0,0	16,0
		Max.	7,10	6,00	5,52	7,10	6,81	4,3	18,3
		Priem.	<b>4,26</b>	<b>4,72</b>	<b>3,99</b>	<b>4,05</b>	<b>4,38</b>	<b>-7,4</b>	<b>-1,5</b>
		Priem. očak.	4,31	4,72	3,97	4,05	4,38	-0,1	x
↗	Spišské párky	Min.	3,50	4,95	5,49	3,50	3,50	0,0	9,4
		Max.	7,35	6,50	9,20	9,20	9,20	0,0	22,7
		Priem.	<b>5,55</b>	<b>5,57</b>	<b>6,13</b>	<b>5,90</b>	<b>5,71</b>	<b>3,4</b>	<b>3,0</b>
		Priem. očak.	5,55	5,59	6,09	5,88	5,69	-0,4	x
↘	Slovenská saláma	Min.	2,90	*1	*1	1,79	1,79	0,0	-16,4
		Max.	6,58			6,58	6,58	0,0	31,6
		Priem.	<b>4,20</b>			<b>2,70</b>	<b>2,74</b>	<b>-1,3</b>	<b>-5,7</b>
		Priem. očak.	4,20			2,71	2,75	0,3	x

Prameň: PPA – ATIS; oblasti trhu: SKZ - záposlovenská oblasť (Bratislavský, Trnavský, Trenčiansky a Nitriansky kraj), SKS - stredoslovenská oblasť (Žilinský a Banskobystrický kraj), SKV - východoslovenská oblasť (Prešovský a Košický kraj); \*1 - Menej ako 3 údaje.

# Odbytové ceny spracovateľov mäsa a mäsových výrobkov

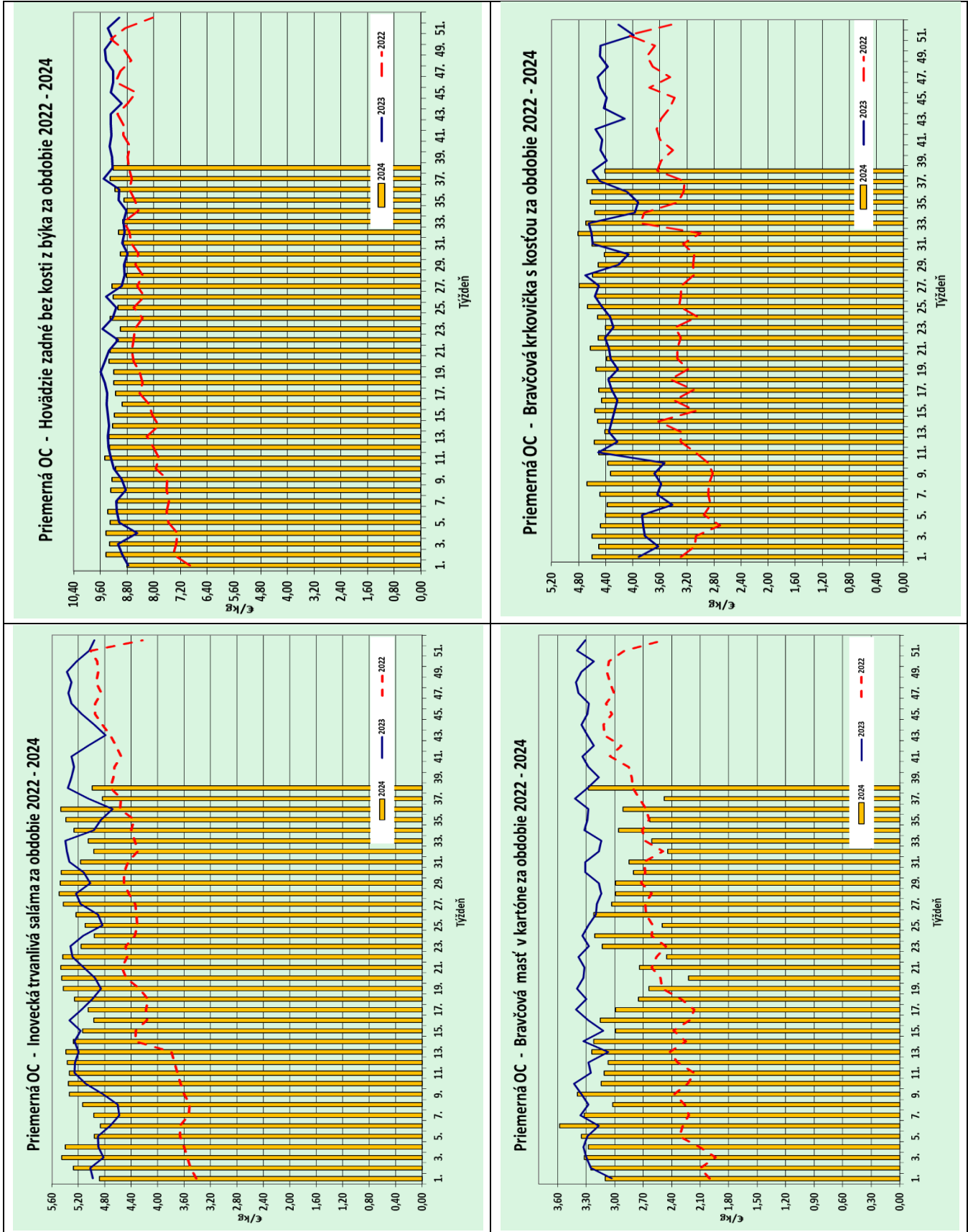
Cena za 38. týždeň 2024 sa zisťovali v dňoch 23. 9. - 25. 9. 2024

Ceny sú za kg bez DPH

Trend týždenného cenového vývoja	Názov produktu	Cena	SKZ	SKS	SKV	SR 38. týždeň 2024	SR 37. týždeň 2024	Týždenný vývoj	Ročný vývoj
						€/kg			
↔	Šunková saláma	Min.	4,20	3,99	4,11	3,99	3,89	2,6	5,0
		Max.	9,58	6,40	6,99	9,58	9,58	0,0	6,4
		<b>Priem.</b>	<b>5,35</b>	<b>4,40</b>	<b>4,66</b>	<b>4,94</b>	<b>5,01</b>	<b>-1,5</b>	<b>11,9</b>
		Priem. očak.	5,35	4,40	4,69	4,96	5,05	0,4	x
↔	Inovecká trvanlivá saláma	Min.	4,50	4,17	4,71	4,17	4,20	-0,7	0,5
		Max.	7,42	5,70	5,92	7,42	7,42	0,0	10,1
		<b>Priem.</b>	<b>5,59</b>	<b>4,57</b>	<b>4,88</b>	<b>4,99</b>	<b>4,84</b>	<b>2,9</b>	<b>-6,9</b>
		Priem. očak.	5,62	4,57	4,86	4,98	4,84	-0,1	x
↔	Čingovská saláma	Min.	5,11	*1	4,87	4,13	4,26	-3,1	-1,9
		Max.	6,33		6,86	6,86	6,88	-0,3	17,5
		<b>Priem.</b>	<b>5,38</b>		<b>6,00</b>	<b>5,87</b>	<b>5,95</b>	<b>-1,4</b>	<b>15,0</b>
		Priem. očak.	5,38		5,91	5,79	5,91	-1,3	x
↔	Saláma Nitran	Min.	6,53	*1	6,57	5,22	5,21	0,2	2,6
		Max.	11,58		9,13	11,58	11,58	0,0	30,6
		<b>Priem.</b>	<b>7,86</b>		<b>6,91</b>	<b>6,90</b>	<b>6,95</b>	<b>-0,8</b>	<b>-6,0</b>
		Priem. očak.	7,86		6,88	6,87	6,91	-0,3	x
↔	Oravská údená slanina	Min.	4,20	4,61	5,92	4,20	4,20	0,0	0,0
		Max.	9,56	8,10	9,30	9,56	9,59	-0,3	3,8
		<b>Priem.</b>	<b>5,85</b>	<b>4,75</b>	<b>7,06</b>	<b>5,73</b>	<b>5,62</b>	<b>1,9</b>	<b>-1,7</b>
		Priem. očak.	5,86	4,75	7,07	5,74	5,64	0,1	x
↔	Dusená šunka strojová	Min.	3,70	5,19	4,40	3,70	3,73	-0,8	-15,9
		Max.	9,92	7,59	8,20	9,92	9,92	0,0	18,0
		<b>Priem.</b>	<b>4,72</b>	<b>6,23</b>	<b>5,89</b>	<b>5,56</b>	<b>5,31</b>	<b>4,7</b>	<b>-5,5</b>
		Priem. očak.	5,24	6,23	5,89	5,71	5,57	2,8	x
↓	Surová výseková slanina chrbtová bez kože	Min.	0,74	1,79	2,70	0,74	1,68	-56,0	-56,5
		Max.	3,70	3,23	3,70	3,70	3,70	0,0	-15,7
		<b>Priem.</b>	<b>0,94</b>	<b>2,07</b>	<b>3,21</b>	<b>1,27</b>	<b>2,11</b>	<b>-39,8</b>	<b>-48,6</b>
		Priem. očak.	0,94	2,08	3,56	1,28	2,14	0,8	x
↑	Bravčová masť (kartón)	Min.	2,47	2,63	2,19	2,19	1,20	82,5	-3,9
		Max.	4,17	3,99	4,60	4,60	4,20	9,5	-4,4
		<b>Priem.</b>	<b>3,49</b>	<b>3,36</b>	<b>2,85</b>	<b>3,28</b>	<b>2,48</b>	<b>32,3</b>	<b>-0,2</b>
		Priem. očak.	3,49	3,36	3,71	3,54	2,52	7,8	x
↑	Bravčová masť 500 g balenie (cena za kg)	Min.	3,16	*1	2,42	2,42	2,44	-0,8	15,2
		Max.	5,00		7,13	7,13	7,11	0,3	2,0
		<b>Priem.</b>	<b>3,59</b>		<b>3,56</b>	<b>3,62</b>	<b>3,37</b>	<b>7,6</b>	<b>-4,9</b>
		Priem. očak.	3,67		3,62	3,68	3,42	1,5	x
↓	Údená lahôdka z karé	Min.	5,20	4,99	4,50	4,50	4,50	0,0	9,8
		Max.	9,70	5,79	10,20	10,20	10,20	0,0	0,0
		<b>Priem.</b>	<b>6,77</b>	<b>5,20</b>	<b>5,45</b>	<b>5,57</b>	<b>6,09</b>	<b>-8,6</b>	<b>-3,5</b>
		Priem. očak.	6,77	5,20	6,56	6,31	6,31	13,4	x
↔	Údené stehno bez kosti	Min.	6,00	4,77	*1	4,77	4,77	0,0	-8,3
		Max.	9,00	7,65		9,00	9,00	0,0	12,5
		<b>Priem.</b>	<b>7,39</b>	<b>4,83</b>		<b>5,29</b>	<b>5,39</b>	<b>-1,9</b>	<b>-7,0</b>
		Priem. očak.	7,39	4,85		5,30	5,40	0,1	x
	Údená rolka z pleca (v sieťke)	Min.	-	-	*1	*1	*1		
		Max.							
		<b>Priem.</b>							
		Priem. očak.							
↑	Údený bok	Min.	6,27	*1	7,40	5,25	5,42	-3,1	-7,9
		Max.	8,25		9,73	9,73	9,73	0,0	14,9
		<b>Priem.</b>	<b>7,88</b>		<b>7,96</b>	<b>7,89</b>	<b>7,33</b>	<b>7,6</b>	<b>7,0</b>
		Priem. očak.	8,02		8,10	8,02	7,97	1,6	x
↔	Údená krkovička bez kosti	Min.	5,15	5,37	4,48	4,48	4,42	1,4	0,7
		Max.	8,26	7,99	10,46	10,46	10,46	0,0	2,5
		<b>Priem.</b>	<b>6,08</b>	<b>5,63</b>	<b>4,82</b>	<b>5,07</b>	<b>4,98</b>	<b>1,7</b>	<b>4,1</b>
		Priem. očak.	6,08	5,63	4,91	5,13	4,99	1,3	x

Prameň: PPA – ATIS; oblasti trhu: SKZ - západoslovenská oblasť (Bratislavský, Trnavský, Trenčiansky a Nitriansky kraj), SKS - stredoslovenská oblasť (Žilinský a Banskobystrický kraj), SKV - východoslovenská oblasť (Prešovský a Košický kraj); \*1 - Menej ako 3 údaje.

# Grafy odbytových cien



Prameň: PPA-ATIS

**Vydavateľ a spracovateľ cenových informácií:**

Pôdohospodárska platobná agentúra  
Odbor agrárnych informácií - ATIS  
Hraničná 12  
815 26 Bratislava  
[www.apa.sk](http://www.apa.sk)

Číslo 38/2024; Ročník 9.; 26. 9. 2024

**Komoditní manažéri:**

Ing. Dušan Klinec  
Mobil: 0918/612 378  
e-mail: [Dusan.Klinec@apa.sk](mailto:Dusan.Klinec@apa.sk)

Ing. Miroslav Marko  
Mobil: 0918/612 182  
e-mail: [Miroslav.Marko@apa.sk](mailto:Miroslav.Marko@apa.sk)

e-mail: [atis@apa.sk](mailto:atis@apa.sk)

© Rozmnožovanie a využívanie informácií je možné len po písomnej dohode s Pôdohospodárskou platobnou agentúrou (PPA). Všetky cenové informácie sú spracované s najväčšou starostlivosťou.

Informácie, obsiahnuté v tomto materiáli sa zakladajú na informačných zdrojoch, o ktorých sme presvedčení, že sú hodnoverné. Za úplnosť a správnosť uvádzaných informácií sa PPA - ATIS nezaručuje, ako aj nezodpovedá za škody vzniknuté na základe ich využívania.