



Správa o trhu s obilninami a zemiakmi

August 2024

Číslo 9/2024

Ročník 29.

25. 9. 2024



Agrárne trhové informácie Slovenska

V tomto čísle

3. **Nákupné ceny obilnín a olejnín za 36. týždeň 2024**
4. **Mesačný vývoj nákupných cien potravinárskych obilnín**
Mesačný vývoj nákupných cien repky a slnečnice
5. **Mesačné porovnanie nákupných cien potravinárskych obilnín a olejnín od producentov v SR**
6. **Mesačné porovnanie nákupných cien krmných obilnín od producentov v SR**
Mesačný vývoj nákupných cien krmných obilnín a kukurice
7. **Bilancia obilnín a kukurice**
8. **Ceny potravinárskej pšenice vo vybraných štátoch EÚ**
9. **Ceny krmnej kukurice vo vybraných štátoch EÚ**
Ceny krmného jačmeňa vo vybraných štátoch EÚ
10. **Mesačné porovnanie cien múk pre výrobnú spotrebu**
11. **Mesačné porovnanie odbytových cien múk v drobnospotrebitel'skom balení**
12. **Mesačné porovnanie odbytových cien krmných zmesí pre ošípané**
Mesačné porovnanie odbytových cien krmných zmesí pre hydinu
13. **Komentár k odbytovým cenám krmných zmesí**
14. **Mesačné porovnanie odbytových cien pekárskych výrobkov a cestovín v SR**
15. **Priemerné spotrebitel'ské ceny vybraných výrobkov v SR**
16. **Týždenné nákupné ceny konzumných zemiakov od producentov za 36. týždeň 2024**
17. **Vývoj nákupných cien konzumných zemiakov z domácej produkcie**
Mesačné nákupné ceny zemiakov od producentov v SR
Odbytové ceny zemiakov z veľkoobchodu v SR
Priemerné spotrebitel'ské ceny zemiakov v SR
18. **Ceny zemiakov v zahraničí**

Nákupné ceny obilnín a olejnín za 36. týždeň 2024

Ceny za 36. týždeň 2024 zisťované v dňoch 9. 9. - 11. 9. 2024

Ceny sú uvedené bez DPH a bez dopravy

Názov produktu	Cena	Zso	Sso	Vso	SR spolu		Vývoj cien			
					36. t. 2024	35. t. 2024	Týždenný		Medziročný	
					€/t		€/t	%	€/t	%
Pšenica potravinárska, trieda E	Minim.	155,00	-	-	155,00	155,00			5,00	3,3
	Maxim.	250,00			250,00	250,00			25,00	11,1
	Priem.	207,75			207,75	200,86	6,89	3,4	-2,96	-1,4
	Očakáv.	204,88			204,88	210,68			x	x
Pšenica potravinárska, trieda A	Minim.	155,00	-	-	155,00	160,00	-5,00	-3,1	-5,00	-3,1
	Maxim.	250,00			250,00	250,00			30,00	13,6
	Priem.	215,08			215,08	207,13	7,95	3,8	1,68	0,8
	Očakáv.	214,86			214,86	218,00			x	x
Pšenica potravinárska, trieda B	Minim.	150,00	-	*1	150,00	110,00	40,00	36,4	0,00	0,0
	Maxim.	220,00			220,00	230,00	-10,00	-4,4	17,00	8,4
	Priem.	180,57			181,83	174,60	7,23	4,1	10,64	6,2
	Očakáv.	180,48			182,54	182,13			x	x
Pšenica potravinárska (E, A, B, P) SPOLU	Minim.	150,00	-	*1	150,00	110,00	40,00	36,4	0,00	0,0
	Maxim.	250,00			250,00	250,00			25,00	11,1
	Priem.	201,29			200,98	183,42	17,56	9,6	6,42	3,3
	Očakáv.	199,16			199,19	185,76			x	x
Jačmeň sladovnícky	Minim.	180,00	-	*1	180,00	170,00	10,00	5,9	0,00	0,0
	Maxim.	295,00			295,00	295,00			-13,05	-4,2
	Priem.	212,85			214,27	221,96	-7,69	-3,5	-34,65	-13,9
	Očakáv.	248,28			247,30	252,07			x	x
Jačmeň krmny	Minim.	120,00	-	-	120,00	*1			0,00	0,0
	Maxim.	150,00			150,00				-10,00	-6,3
	Priem.	137,80			137,80				3,90	2,9
	Očakáv.	138,22			138,22				x	x
Pšenica krmna	Minim.	145,35	-	-	145,35	*1			35,35	32,1
	Maxim.	322,00			322,00				167,00	107,7
	Priem.	163,33			163,33				29,12	21,7
	Očakáv.	165,10			165,10				x	x
Raž potravinárska	Minim.	167,00	-	-	167,00	155,00	12,00	7,7	57,00	51,8
	Maxim.	300,00			300,00	300,00			145,00	93,5
	Priem.	190,68			190,68	195,28	-4,60	-2,4	52,56	38,1
	Očakáv.	176,67			176,67	165,13			x	x
Repka	Minim.	*1	-	-	*1	*1				
	Maxim.									
	Priem.									
	Očakáv.								x	x
Slnčnica	Minim.	-	-	*1	*1	*1			*1	
	Maxim.									
	Priem.									
	Očakáv.								x	x

Prameň: PPA – ATIS

Vysvetlivky: Zso (Bratislavský, Trnavský, Trenčiansky a Nitriansky kraj), Sso (Žilinský a Banskobystrický kraj), Vso (Košícký a Prešovský kraj).

*1 - údaj nezverejňujeme, menej ako traja respondenti.

Vývoj cien je rozdiel cien pred týždňom, resp. rokom a zistenou cenou v aktuálnom týždni.

Min. = minimálna cena z nahlásených minimálnych cien v sledovanom období.

Max. = maximálna cena z nahlásených maximálnych cien v sledovanom období.

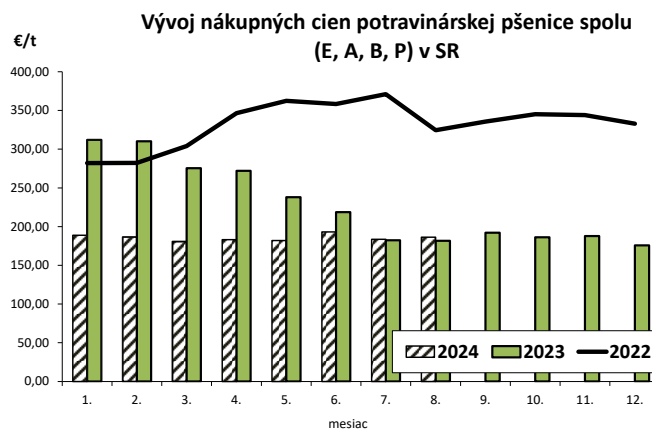
Priem. = priemerná cena vypočítaná ako vážený priemer. Počet spravodajských jednotiek: 20.

Mesačný vývoj nákupných cien potravinárskych obilnín

Potravinárska pšenica

Medzimesačný vývoj: V auguste 2024 v porovnaní s júlom mierne stúpila priemerná nákupná cena (NC) potravinárskej pšenice všetkých tried spolu (E, A, B, P) o 1,4 % na úroveň 186,34 €/t. Respondenti PPA - ATIS nakupovali potravinársku pšenicu všetkých tried spolu v rozpätí cien od 110,- €/t až do 250,- €/t. Nákupné ceny potravinárskej pšenice medzimesačne oslabili: pri (B) o 0,1 % a naopak, posilnili pri (A) o 4,0 % a pri (E) o 1,3 %.

Medziročný vývoj: Priemerná nákupná cena potravinárskej pšenice všetkých tried spolu (E, A, B, P) bola v auguste 2024 oproti rovnakému obdobiu 2023 vyššia o 2,6 %, čo predstavuje medziročný nárast ceny o 4,68 €/t.



Pšenica tvrdá

Medzimesačný vývoj: Priemerná nákupná cena tvrdej pšenice (A) bola v auguste 2024 na úrovni 263,47 €/t a jej priemerná nákupná cena medzimesačne klesla (-9,7 %). Respondenti PPA - ATIS nakupovali tvrdú pšenicu (A) v rozpätí cien od 205,- €/t do 290,- €/t.

Medziročný vývoj: V auguste 2024 respondenti PPA - ATIS predávali tvrdú pšenicu (A) lacnejšie o 8,1 %, resp. o 23,29 €/t, ako v rovnakom období roka 2023.

Pšenica tvrdá

Medzimesačný vývoj: Priemerná nákupná cena tvrdej pšenice (B) bola v auguste 2024 na úrovni 275,41 €/t a jej priemerná nákupná cena oslabila o 0,1 %. Respondenti PPA - ATIS nakupovali tvrdú pšenicu (B) v rozpätí cien od 240,- €/t do 310,- €/t.

Medziročný vývoj: V auguste 2024 respondenti PPA - ATIS predávali tvrdú pšenicu (B) lacnejšie o 8,7 %, resp. o 26,09 €/t, ako v auguste minulého roka.

Sladovnícky jačmeň

Medzimesačný vývoj: Priemerná nákupná cena sladovníckeho jačmeňa bola v auguste 2024 na úrovni 225,07 €/t a medzimesačne klesla o 0,6 % (-1,24 €/t).

Medziročný vývoj: Priemerná nákupná cena sladovníckeho jačmeňa bola v auguste tohto roka v porovnaní s rovnakým obdobím 2023 nižšia o 11,7 %, čo predstavuje medziročný pokles ceny o 29,71 €/t.

Mesačný vývoj nákupných cien repky

Repka

Medzimesačný vývoj: Priemerná nákupná cena repky bola v auguste 2024 na úrovni 431,21 €/t a jej priemerná nákupná cena medzimesačne vzrástla o 2,1 %. Respondenti PPA - ATIS nakupovali repku v rozpätí cien od 325 €/t do 546,- €/t.

Medziročný vývoj: V auguste 2024 respondenti PPA - ATIS predávali repku lacnejšie o 3,7 % (- 16,45 €/t), ako v rovnakom období roka 2023.

©PPA – ATIS

Mesačné porovnanie nákupných cien potravinárskych obilnín a olejní od producentov v SR

Ceny za august 2024 sú vypočítané z údajov za 31. - 35. týždeň 2024

Ceny sa uvádzajú bez DPH a bez dopravy

Názov produktu	Cena	Zso	Sso	Vso	SR spolu		Vývoj cien			
					August 2024	Júl 2024	August 2024/ Júl 2024		August 2024/ August 2023	
							€/t	%	€/t	%
Pšenica potravinárska, trieda E	Minim.	155,00	*1	*1	155,00	155,00			0,00	0,0
	Maxim.	250,00			250,00	250,00			-80,00	-24,2
	Priem.	192,39			190,90	188,42	2,48	1,3	-3,10	-1,6
	Očakáv.	197,55			195,98	187,06			x	x
Pšenica potravinárska, trieda A	Minim.	150,00	*1	161,00	150,00	150,00			0,00	0,0
	Maxim.	250,00		200,00	250,00	250,00			10,00	4,2
	Priem.	205,88		184,86	204,32	196,41	7,91	4,0	15,24	8,1
	Očakáv.	214,38		186,58	212,33	198,25			x	x
Pšenica potravinárska, trieda B	Minim.	110,00	-	130,00	110,00	148,00	-38,00	-25,7	-30,00	-21,4
	Maxim.	230,00		200,00	230,00	210,00	20,00	9,5	10,00	4,5
	Priem.	177,37		180,75	177,51	177,66	-0,16	-0,1	-2,33	-1,3
	Očakáv.	180,32		181,53	180,37	184,24			x	x
Pšenica potravinárska, trieda P	Minim.	160,00	-	-	160,00	165,00	-5,00	-3,0	25,00	18,5
	Maxim.	197,00			197,00	185,00	12,00	6,5	7,00	3,7
	Priem.	177,53			177,53	177,53	0,01	0,0	17,32	10,8
	Očakáv.	157,09			157,09	152,29			x	x
SPOLU: Pšenica potravinárska (E, A, B, P)	Minim.	110,00	*1	130,00	110,00	148,00	-38,00	-25,7	-25,00	-18,5
	Maxim.	250,00		200,00	250,00	250,00			-80,00	-24,2
	Priem.	186,64		183,49	186,34	183,70	2,64	1,4	4,68	2,6
	Očakáv.	186,45		184,67	186,27	180,04			x	x
Pšenica tvrdá (A)	Minim.	205,00	-	-	205,00	253,00	-48,00	-19,0	-50,00	-19,6
	Maxim.	290,00			290,00	305,00	-15,00	-4,9	-33,00	-10,2
	Priem.	263,47			263,47	291,66	-28,20	-9,7	-23,29	-8,1
	Očakáv.	256,81			256,81	283,21			x	x
Pšenica tvrdá (B)	Minim.	240,00	280,00	-	240,00	220,00	20,00	9,1	-20,00	-7,7
	Maxim.	300,00	310,00		310,00	310,00			-15,00	-4,6
	Priem.	269,58	290,00		275,41	275,79	-0,38	-0,1	-26,09	-8,7
	Očakáv.	293,28	290,00		292,34	281,09			x	x
Raž potravinárska, trieda (A a B)	Minim.	155,00	*1	145,00	145,00	*1			35,00	31,8
	Maxim.	300,00		165,00	300,00				-20,61	-6,4
	Priem.	182,29		151,84	171,51				-10,59	-5,8
	Očakáv.	174,74		151,84	166,63				x	x
Jačmeň sladovnícky	Minim.	170,00	-	213,10	170,00	150,00	20,00	13,3	0,00	0,0
	Maxim.	295,00		245,00	295,00	325,40	-30,40	-9,3	-13,76	-4,5
	Priem.	224,70		229,31	225,07	226,31	-1,24	-0,6	-29,71	-11,7
	Očakáv.	262,56		235,00	260,36	252,56			x	x
Repka	Minim.	325,00	380,00	*1	325,00	325,00			-15,00	-4,4
	Maxim.	546,00	450,00		546,00	546,00			26,00	5,0
	Priem.	431,91	391,75		431,21	422,41	8,80	2,1	-16,45	-3,7
	Očakáv.	461,22	391,75		459,89	459,45			x	x

Prameň: PPA – ATIS

Vysvetlivky: Zso (Bratislavský, Trnavský, Trenčiansky a Nitriansky kraj), Sso (Žilinský a Banskobystrický kraj),

Vso (Košický a Prešovský kraj), *1 údaj nezverejňujeme (menej ako traja respondenti).

Vývoj cien je rozdiel cien pred mesiacom, resp. rokom a zistenou cenou v aktuálnom mesiaci.

Min. = minimálna cena z nahlásených minimálnych cien v sledovanom období.

Max. = maximálna cena z nahlásených maximálnych cien v sledovanom období.

Priem. = priemerná cena vypočítaná ako vážený priemer

Mesačné porovnanie nákupných cien krmných obilnín a kukurice od producentov v SR

Ceny za august 2024 sú vypočítané z údajov za 31. - 35. týždeň 2024

Ceny sa uvádzajú bez DPH a bez dopravy

Názov produktu	Cena	Zso	Sso	Vso	SR spolu		Vývoj cien			
					August 2024	Júl 2024	August 2024/ Júl 2024		August 2024/ August 2023	
					€	€	€/t	%	€/t	%
Pšenica krmna	Minim.	135,00	115,20	140,00	115,20	135,00	-19,80	-14,7	15,20	15,2
	Maxim.	322,00	155,00	145,00	322,00	178,00	144,00	80,9	117,00	57,1
	Priem.	156,38	146,81	142,58	153,82	149,63	4,19	2,8	6,14	4,2
	Očakáv.	164,05	146,81	142,58	159,58	150,64			x	x
Jačmeň krmny	Minim.	120,00	*1	*1	120,00	100,00	20,00	20,0	0,00	0,0
	Maxim.	150,00			150,00	150,00			-5,00	-3,2
	Priem.	135,90			135,30	136,03	-0,73	-0,5	10,10	8,1
	Očakáv.	134,75			130,38	145,69			x	x
Kukurica krmna	Minim.	*1	*1	-	120,00	*1			*1	
	Maxim.				190,00					
	Priem.				157,17					
	Očakáv.				159,80				x	x

Prameň: PPA – ATIS

Vysvetlivky: Zso (Bratislavský, Trnavský, Trenčiansky a Nitriansky kraj), Sso (Žilinský a Banskobystrický kraj),

Vso (Košícký a Prešovský kraj), *1 údaj nezverejňujeme (menej ako traja respondenti).

Vývoj cien je rozdiel cien pred mesiacom, resp. rokom a zistenou cenou v aktuálnom mesiaci.

Min. = minimálna cena z nahlásených minimálnych cien v sledovanom období.

Max. = maximálna cena z nahlásených maximálnych cien v sledovanom období.

Priem. = priemerná cena vypočítaná ako vážený priemer.

Mesačný vývoj nákupných cien krmných obilnín a kukurice

Krmna pšenica

Medzimesačný vývoj: V auguste 2024 bola priemerná nákupná cena (NC) pšenice na krmne účely na úrovni 153,82 €/t a medzimesačne jej cena stúpla o 2,8 %. Respondenti PPA - ATIS obchodovali s krmnou pšenicou v rozpätí cien od 115,20 €/t do 322,- €/t.

Medziročný vývoj: V auguste tohto roka respondenti PPA - ATIS obchodovali s pšenicou na krmne účely drahšie ako v rovnakom období 2023, a to o 4,2 % (+ 6,14 €/t).

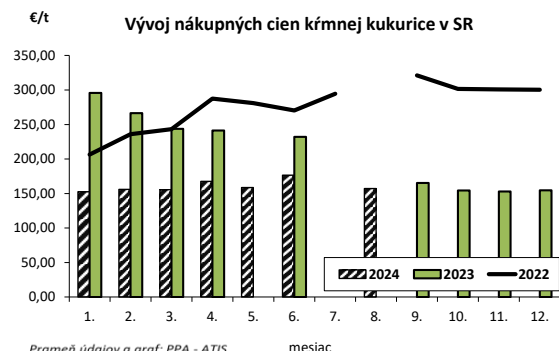
Krmny jačmeň

Medzimesačný vývoj: V auguste tohto roka respondenti PPA - ATIS obchodovali s krmným jačmeňom v rozpätí cien od 120,- €/t do 150,- €/t. Priemerná nákupná cena jačmeňa na krmne účely bola v auguste 2024 na úrovni 135,30 €/t a medzimesačne klesla o 0,5 % (- 0,73 €/t).

Medziročný vývoj: Priemerná nákupná cena sladovníckeho jačmeňa bola v auguste 2024 v porovnaní s rovnakým obdobím 2023 vyššia o 8,1%, čo predstavuje medziročný nárast ceny o 10,10 €/t.

Krmna kukurica

V auguste tohto roka respondenti PPA - ATIS obchodovali s krmnou kukuricou iba v malých objemoch, z toho dôvodu medzimesačný ani medziročný vývoj cien neuvádzame.



.©PPA – ATIS

BILANCIA OBILNÍN A KUKURICE

Svetová bilancia obilnín

v mil. t

Komodita		2021/22	2022/23	2023/24	2024/2025 prognóza	
					15. 8. 2024	19. 9. 2024
Pšenica	Produkcia	780	804	795	799	798
	Obchod	198	209	215	196	198
	Spotreba	784	794	807	803	803
	Zásoby	274	284	272	266	267
	Medziročná zmena zásob	-4	10	-12		-5
	Hlavní exportéri ¹	62	70	63	59	61
Kukurica	Produkcia	1 222	1 163	1 227	1 226	1 224
	Obchod	181	180	195	181	181
	Spotreba	1 213	1 184	1 223	1 229	1 230
	Zásoby	298	277	281	277	276
	Medziročná zmena zásob	9	-21	4		-6
	Hlavní exportéri ²	56	47	54	58	57
Obilniny spolu	Produkcia	2 293	2 267	2 304	2 315	2 315
	Obchod	427	428	455	419	421
	Spotreba	2 293	2 277	2 316	2 321	2 325
	Zásoby	613	603	591	581	581
	Medziročná zmena zásob	0	-10	-12		-10
	Hlavní exportéri ¹	150	144	143	140	142

Prameň: INTERNATIONAL GRAINS COUNCIL, údaje ku dňu 19. 9. 2024

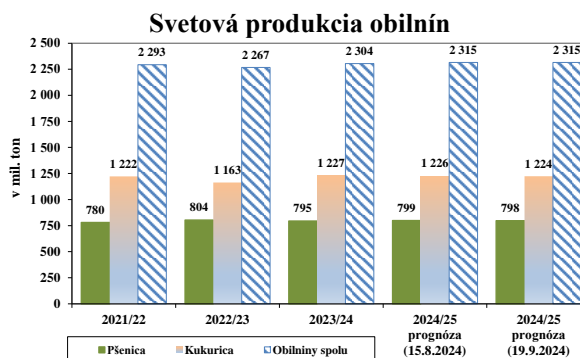
Vysvetlivky: ¹ Argentína, Austrália, Kanada, EÚ, Kazachstan, Rusko, Ukrajina, USA; ² Argentína, Brazília, Ukrajina, USA.

Svetová produkcia obilnín

Podľa poslednej prognózy Medzinárodného výboru pre obilniny International Grains Council (IGC) zo dňa 19. septembra tohto roka sa v hospodárskom roku 2024/25 očakáva svetová produkcia obilnín (vrátane kukurice) na úrovni 2 315 mil. ton a predpokladá sa, že by mala medziročne stúpnuť o 0,5 %, čo predstavuje nárast o 11 mil. ton. Produkcia pšenice by mala dosiahnuť úroveň 798 mil. ton, čo by malo byť o 0,4 % (+3 mil. ton) viac, ako v hospodárskom roku 2023/2024. V porovnaní s hospodárskym rokom 2023/24 sa v hospodárskom roku 2024/25 predpokladá iba mierny pokles produkcie kukurice o 0,2 % (- 3 mil. ton) na úroveň 1 224 mil. ton.

Svetové zásoby obilnín

Podľa poslednej prognózy Medzinárodného výboru pre obilniny International Grains Council by mali byť svetové zásoby obilnín (vrátane kukurice) v hospodárskom roku 2024/25 na úrovni 581 mil. ton, čo je o 10 mil. ton menej (- 1,7 %) ako v hospodárskom roku 2023/24 a predstavuje to 10-ročné minimum. Očakáva sa pokles svetových zásob pšenice o 1,8 % (- 5 mil. ton) na úroveň 267 mil. ton. Zásoby kukurice by mali byť na úrovni 276 mil. ton, čo je medziročne o 1,8 % (- 5 mil. ton) menej.



©PPA – ATIS/<https://www.igc.int/en/default.aspx>

Ceny potravinárskej pšenice vo vybraných štátoch EÚ

v €/t

Dátum	Belgicko	Francúzsko	Nemecko	Taliansko	Španielsko	Slovensko
20.5.2024	-	234,30	209,50	224,50	230,00	189,73
27.5.2024	-	233,30	-	229,50	236,00	190,79
3.6.2024	-	238,00	220,00	232,50	236,00	177,89
10.6.2024	-	247,00	222,50	232,50	237,00	-
17.6.2024	-	232,00	214,50	-	228,00	-
24.6.2024	-	222,60	205,00	-	218,00	-
1.7.2024	-	217,00	231,50	-	214,00	-
8.7.2024	-	224,00	211,00	222,50	214,00	205,00
15.7.2024	-	220,20	222,50	222,50	213,00	182,77
22.7.2024	-	212,90	230,50	222,50	212,00	189,64
29.7.2024	-	223,75	240,00	-	216,00	197,73
5.8.2024	-	215,80	-	-	216,00	202,40
12.8.2024	-	206,23	229,00	-	216,00	194,92
19.8.2024	-	215,24	231,00	-	216,00	202,37
26.8.2024	-	207,53	220,50	226,50	216,00	-
2.9.2024	-	193,86	221,50	226,50	213,00	207,13
9.9.2024	-	209,36	221,00	226,50	216,00	215,08
Týždenný vývoj v %	-	8,0	-0,2	0,0	1,4	3,8
Dátum	Česko	Slovinsko	Poľsko	Maďarsko	Bulharsko	Rumunsko
20.5.2024	195,28	200,46	-	198,50	201,96	184,90
27.5.2024	188,39	197,53	-	191,29	209,63	191,16
3.6.2024	191,54	200,51	-	195,49	212,19	187,09
10.6.2024	-	206,01	-	189,64	212,19	191,92
17.6.2024	202,57	210,09	-	183,12	209,63	182,64
24.6.2024	-	199,63	-	166,67	199,41	183,04
1.7.2024	191,24	201,48	-	174,72	184,07	181,02
8.7.2024	200,06	195,08	-	170,89	184,07	183,44
15.7.2024	165,66	193,63	-	174,15	184,07	174,70
22.7.2024	191,56	188,91	-	174,04	184,07	177,90
29.7.2024	190,39	207,64	-	185,34	184,07	181,11
5.8.2024	199,49	222,39	-	183,34	184,07	182,32
12.8.2024	-	215,79	-	190,93	184,07	182,00
19.8.2024	201,60	225,08	-	191,16	184,07	187,49
26.8.2024	191,83	214,28	-	186,92	184,07	180,86
2.9.2024	195,62	215,04	-	188,71	184,07	187,27
9.9.2024	201,34	198,70	-	190,97	173,84	173,51
Týždenný vývoj v %	2,9	-7,6	-	1,2	-5,6	-7,3

Prameň: EK, *1 údaj sa nezverejňuje (menej ako traja respondenti)

Vysvetlivky: **Pšenica potravinárska**: Belgicko: Brusel - cena zo sila; Nemecko: Mannheim, *od 16. 10. 2023 cena z Hamburgu - silo; Španielsko: Huesca - cena z kamiónu, *od 29. 10. 23 Burgos - silo; Taliansko: Boloňa - cena z burzy; Česko: Praha - cena z veľkoobchodu; Francúzsko: Rouen - cena z prístavu; Slovensko: Bratislava - cena najdôležitejších nákupcov; Slovinsko: Lubľana - cena z burzy; Poľsko - národný priemer; Bulharsko - Burgas - cena producentov - sklady; Rumunsko: Banat; Maďarsko: sever Maďarska - cena producentov (FGATE).

Ceny krmnej kukurice vo vybraných štátoch EÚ

v €/t

Dátum	Nemecko	Belgicko	Francúzsko	Taliansko	Poľsko	Slovensko	Slovinsko
20.5.2024	227,50	191,75	215,30	226,00	-	-	181,63
27.5.2024	227,50	191,75	223,30	226,00	-	-	183,09
3.6.2024	-	196,20	220,30	232,00	-	-	185,83
10.6.2024	225,00	193,80	225,23	231,00	-	175,73	186,60
17.6.2024	-	186,37	217,23	228,00	-	-	194,18
24.6.2024	219,00	186,37	208,23	223,00	-	-	192,88
1.7.2024	217,50	181,70	211,23	219,00	-	-	200,57
8.7.2024	219,50	181,70	212,23	219,00	-	-	196,10
15.7.2024	219,50	181,70	218,23	221,00	-	-	192,10
22.7.2024	220,00	181,70	214,23	225,00	-	-	190,00
29.7.2024	226,50	-	222,23	225,00	-	-	155,00
5.8.2024	223,50	-	-	-	-	-	193,09
12.8.2024	223,50	-	194,00	-	-	-	198,18
19.8.2024	227,00	-	217,29	-	-	-	199,87
26.8.2024	221,50	-	193,29	224,00	-	-	186,86
2.9.2024	223,50	-	201,79	219,00	-	-	206,29
9.9.2024	219,50	-	216,29	219,00	-	-	207,73
Týždenný vývoj v %	-1,8	-	7,2	0,0	-	-	0,7

Prameň: EK, *1 údaj sa nezverejňuje (menej ako traja respondenti)

Vysvetlivky: **Kukurica**: Nemecko: Kolín - silo; Belgicko: Brusel - cena zo sila; Francúzsko: Bordeaux - cena z burzy; Poľsko - národný priemer; Slovensko: Bratislava - cena najdôležitejších nákupcov; Slovinsko: Ljubľana - cena z burzy; Taliansko: Boloňa - cena z burzy.

Ceny krmneho jačmeňa vo vybraných štátoch EÚ

v €/t

Dátum	Holandsko	Belgicko	Francúzsko	Nemecko	Taliansko	Slovensko	Španielsko
20.5.2024	224,50	190,87	220,30	178,50	203,50	-	221,00
27.5.2024	217,50	190,87	217,30	-	206,50	-	221,00
3.6.2024	220,00	191,30	219,30	-	-	-	221,00
10.6.2024	211,50	191,30	195,00	182,50	-	-	215,00
17.6.2024	202,00	191,30	185,70	180,00	-	-	208,00
24.6.2024	192,00	-	193,00	175,00	194,50	-	200,00
1.7.2024	184,50	-	184,00	181,00	194,50	121,37	197,00
8.7.2024	207,50	-	197,00	189,00	-	-	197,00
15.7.2024	200,50	-	191,00	190,00	197,50	136,15	198,00
22.7.2024	200,00	-	182,80	185,00	202,50	135,57	197,00
29.7.2024	203,50	175,80	193,50	190,50	202,50	141,01	197,00
5.8.2024	194,50	169,25	185,93	-	-	133,51	208,00
12.8.2024	200,00	169,25	183,93	183,00	-	124,73	208,00
19.8.2024	199,00	170,16	181,86	185,00	-	-	205,00
26.8.2024	197,50	165,80	174,43	182,00	206,00	136,87	203,00
2.9.2024	189,00	165,00	168,86	173,00	206,50	140,17	201,00
9.9.2024	199,00	175,75	168,86	182,50	206,50	137,80	202,00
Týždenný vývoj v %	5,3	6,5	0,0	5,5	0,0	-1,7	0,5

Prameň: EK, *1 údaj sa nezverejňuje (menej ako traja respondenti)

Vysvetlivky: **Jačmeň krmny**: Holandsko: cena z burzy; Belgicko: Brusel - cena z burzy; Francúzsko: Rouen - cena z burzy; Nemecko: Hamburg - silo; Taliansko: Boloňa - cena z burzy; Španielsko: Valladolid - cena tovaru zo sila; Slovensko: Bratislava - cena najdôležitejších nákupcov.

Mesačné porovnanie cien múk pre výrobnú spotrebu

Ceny za august 2024 sa zisťovali od 2. 9. do 17. 9. 2024

Ceny sa uvádzajú bez DPH a bez dopravy

Názov produktu	Cena	Zso	Sso	Vso	SR spolu		Vývoj cien			
					August 2024	Júl 2024	August 2024/ Júl 2024		August 2024/ August 2023	
					€/t		€/t	%	€/t	%
Pšeničná múka hladká špeciál pekárska (T-512) - voľne ložená	Min.	255,00	-	-	255,00	250,00	5,00	2,0	35,00	15,9
	Max.	425,00			425,00	425,00			-95,00	-18,3
	Priem.	342,53			342,53	342,46	0,07	0,0	-33,54	-8,9
	Očakáv.	342,09			342,09	341,68			x	x
Pšeničná múka hladká špeciál pekárska (T-512) - 50 kg balenie	Min.	286,50	*1	-	286,50	250,00	36,50	14,6	16,50	6,1
	Max.	540,00			540,00	540,00			-10,00	-1,8
	Priem.	380,80			384,21	384,46	-0,24	-0,1	11,63	3,1
	Očakáv.	381,07			384,38	383,07			x	x
Pšeničná múka hladká (T-650) - voľne ložená	Min.	273,56	-	-	273,56	276,30	-2,74	-1,0	63,56	30,3
	Max.	395,00			395,00	395,00			-161,56	-29,0
	Priem.	322,28			322,28	333,76	-11,48	-3,4	-50,70	-13,6
	Očakáv.	329,84			329,84	333,27			x	x
Pšeničná múka hladká (T-650) - 50 kg balenie	Min.	300,00	*1	-	300,00	290,00	10,00	3,5	50,00	20,0
	Max.	420,00			420,00	420,00			-40,00	-8,7
	Priem.	380,41			378,83	376,54	2,29	0,6	0,35	0,1
	Očakáv.	376,51			375,32	371,38			x	x
Pšeničná múka polohrubá výberová (T-400) - voľne ložená	Min.	*1	-	-	*1	*1	-	-	*1	-
	Max.									
	Priem.									
	Očakáv.								x	x
Pšeničná múka polohrubá výberová (T-400) - 50 kg balenie	Min.	348,00	-	-	348,00	348,00			48,00	16,0
	Max.	435,00			435,00	435,00			-5,00	-1,1
	Priem.	395,61			395,61	394,25	1,36	0,3	-8,28	-2,1
	Očakáv.	392,93			392,93	391,43			x	x
Pšeničná múka hrubá Zlatý klas (T-450) - voľne ložená	Min.	280,00	-	-	280,00	300,00	-20,00	-6,7	20,00	7,7
	Max.	415,00			415,00	415,00			-29,00	-6,5
	Priem.	340,53			340,53	343,75	-3,21	-0,9	-5,34	-1,5
	Očakáv.	337,73			337,73	344,78			x	x
Pšeničná múka hrubá Zlatý klas (T-450) - 50 kg balenie	Min.	329,00	*1	-	329,00	329,00			29,00	9,7
	Max.	445,00			445,00	445,00			-105,00	-19,1
	Priem.	392,92			392,00	392,16	-0,17	0,0	4,15	1,1
	Očakáv.	389,57			388,76	389,24			x	x
Pšeničná múka chlebová (T-1050) - voľne ložená	Min.	310,00	-	-	310,00	310,00			90,00	40,9
	Max.	385,00			385,00	385,00			-15,00	-3,8
	Priem.	330,67			330,67	331,91	-1,24	-0,4	-31,06	-8,6
	Očakáv.	333,88			333,88	333,81			x	x
Pšeničná múka chlebová (T-1050) - 50 kg balenie	Min.	335,00	*1	-	335,00	335,00			85,00	34,0
	Max.	405,00			405,00	405,00			-15,00	-3,6
	Priem.	366,20			365,56	362,11	3,45	1,0	4,53	1,3
	Očakáv.	362,36			366,42	363,89			x	x
Ražná múka chlebová (T-930) - voľne ložená	Min.	295,00	-	-	295,00	295,00			75,00	34,1
	Max.	395,00			395,00	395,00			-10,00	-2,5
	Priem.	341,69			341,69	343,76	-2,06	-0,6	-32,76	-8,7
	Očakáv.	347,26			347,26	354,12			x	x
Ražná múka chlebová (T-930) - 50 kg balenie	Min.	329,00	*1	-	329,00	329,00			89,00	37,1
	Max.	540,00			540,00	540,00			-10,00	-1,8
	Priem.	390,48			389,57	377,88	11,69	3,1	6,65	1,7
	Očakáv.	387,73			386,91	375,34			x	x

Prameň: PPA – ATIS

Vysvetlivky: Zso (Bratislavský, Trnavský, Trenčiansky a Nitriansky kraj), Sso (Žilinský a Banskobystrický kraj), Vso (Košický a Prešovský kraj).

*1 - údaj nezverejňujeme, menej ako traja respondenti.

Vývoj cien je rozdiel cien pred mesiacom, resp. rokom a zistenou cenou v aktuálnom mesiaci.

Min. = minimálna cena z nahlásených minimálnych cien v sledovanom období.

Max. = maximálna cena z nahlásených maximálnych cien v sledovanom období.

Priem. = priemerná cena vypočítaná ako vážený priemer.

Mesačné porovnanie odbytových cien múk v drobnospotrebitel'skom balení

Ceny za august 2024 sa zisťovali od 2. 9. do 17. 9. 2024

Ceny sa uvádzajú bez DPH a bez dopravy

Názov produktu	Cena	Zso	Sso	Vso	SR spolu		Vývoj cien			
					August 2024	Júl 2024	August 2024/ Júl 2024		August 2024/ August 2023	
					€/t		€/t	%	€/t	%
Pšeničná múka hladká špeciál 00 Extra (1 kg)	Min.	321,70	-	-	321,70	327,45	-5,75	-1,8	71,70	28,7
	Max.	505,00			505,00	505,00			35,00	7,4
	Priem.	364,34			364,34	362,96	1,38	0,4	-33,35	-8,4
	Očakáv.	362,91			362,91	362,08			x	x
Pšeničná múka hladká T-650 (1 kg)	Min.	321,70	-	-	321,70	350,00	-28,30	-8,1	71,70	28,7
	Max.	505,00			505,00	505,00			15,00	3,1
	Priem.	352,06			352,06	391,05	-38,99	-10,0	-48,43	-12,1
	Očakáv.	360,38			360,38	386,96			x	x
Pšeničná múka polohrubá výberová (1 kg)	Min.	321,70	-	-	321,70	330,00	-8,30	-2,5	71,70	28,7
	Max.	505,00			505,00	505,00			35,00	7,4
	Priem.	361,28			361,28	366,49	-5,21	-1,4	-50,97	-12,4
	Očakáv.	361,41			361,41	364,69			x	x
Pšeničná múka hrubá Zlatý klas (1kg)	Min.	330,00	-	-	330,00	340,00	-10,00	-2,9	80,00	32,0
	Max.	505,00			505,00	505,00			35,00	7,4
	Priem.	368,51			368,51	371,11	-2,60	-0,7	-40,81	-10,0
	Očakáv.	369,65			369,65	370,14			x	x

Prameň: PPA – ATIS

Vysvetlivky: Zso (Bratislavský, Trnavský, Trenčiansky a Nitriansky kraj), Sso (Žilinský a Banskobystrický kraj), Vso (Košický a Prešovský kraj).

*1 - údaj nezverejňujeme, menej ako traja respondenti.

Vývoj cien je rozdiel cien pred mesiacom, resp. rokom a zistenou cenou v aktuálnom mesiaci.

Min. = minimálna cena z nahlásených minimálnych cien v sledovanom období.

Max. = maximálna cena z nahlásených maximálnych cien v sledovanom období.

Priem. = priemerná cena vypočítaná ako vážený priemer.

Komentár k odbytovým cenám potravinárskych múk

Múky na výrobnú spotrebu

Pšeničné múky

Medzimesačný vývoj: V auguste 2024 oproti predchádzajúcemu mesiacu sa vývoj priemerných OC pšeničných múk pre výrobnú spotrebu pohyboval v intervale od - 3,4 % (pšeničná múka hladká T - 650 voľne ložená) do + 1,0 % (pšeničná múka chlebová T - 1050 v 50-kg balení).

Medziročný vývoj: Medziročný vývoj priemerných OC pšeničných múk sa v auguste tohto roka pohyboval v intervale od - 13,6 % (pšeničná múka hladká T - 650 voľne ložená) do + 3,1 % (pšeničná múka hladká špeciál pekárska T - 512 v 50-kg balení).

Ražné múky

Medzimesačný vývoj: V auguste tohto roka medzimesačne posilnila OC ražnej múky chlebovej T-930 v 50-kg balení o 3,1 % na úroveň 389,57 €/t. Priemerná odbytová cena ražnej múky chlebovej T-930 voľne loženej bola na úrovni 341,69 €/t a oproti júlu 2024 klesla o 0,6 %.

Medziročný vývoj: Priemerné odbytové ceny ražnej múky chlebovej T-930 boli v auguste 2024 medziročne nižšie: pri voľne loženej o 8,7 % (- 32,76 €/t) a naopak, pri 50-kg balení cena mierne stúpila o 1,7 % (+ 6,65 €/t).

Múky v 1-kg drobnospotrebitel'skom balení

Medzimesačný vývoj: V auguste 2024 v porovnaní s júlom sa medzimesačný vývoj priemerných odbytových cien pšeničných múk v 1-kg balení pohyboval v intervale od - 10,0 % (pšeničná múka hladká T - 650) do + 0,4 % (pšeničná múka hladká špeciál 00 Extra).

Medziročný vývoj: V auguste tohto roka v porovnaní s rovnakým obdobím 2023 sa vývoj odbytových cien pšeničných múk v 1-kg drobnospotrebitel'skom balení nachádzal v intervale od - 12,4 % (pšeničná múka polohrubá výberová) do - 8,4 % (pšeničná múka hladká špeciál 00 Extra).

©PPA – ATIS

Mesačné porovnanie odbytových cien krmných zmesí pre ošípané

Ceny za august 2024 sa zisťovali od 2. 9. do 16. 9. 2024

Ceny sa uvádzajú bez DPH a bez dopravy

Názov produktu	Cena	SR spolu		Vývoj cien				
		August 2024	Júl 2024	August 2024/ Júl 2024		August 2024/ August 2023		
		€/t		€/t	%	€/t	%	
KZ pre OŠÍPANÉ	OŠ 02 Štartér	Min. Max. Priem. Očakáv.	*1	*1				*1
	OŠ 03 Predvýkrm	Min. Max. Priem. Očakáv.	*1	*1			x	x
	OŠ 06 Dokrm	Min. Max. Priem. Očakáv.	222,22 710,00 224,10 222,37	*1	-	-	-157,78 0,00 -186,26 x	-41,5 0,0 -45,4 x
	OŠ 08 Prasné prasnice	Min. Max. Priem. Očakáv.	*1	*1			x	x
	OŠ 09 Dojčiacie prasnice	Min. Max. Priem. Očakáv.	296,47 420,00 301,72 300,69	284,71 420,00 289,51 288,74	11,76	4,1	-103,53 -30,00 -129,43 x	-25,9 -6,7 -30,0 x

Prameň: PPA – ATIS

Mesačné porovnanie odbytových cien krmných zmesí pre hydinu

Ceny za august 2024 sa zisťovali od 2. 9. do 16. 9. 2024

Ceny sa uvádzajú bez DPH a bez dopravy

Názov produktu	Cena	SR spolu		Vývoj cien				
		August 2024	Júl 2024	August 2024/ Júl 2024		August 2024/ August 2023		
		€/t		€/t	%	€/t	%	
KZ pre HYDINU	HYD 01 Výkrm brojlerov, štartér	Min. Max. Priem. Očakáv.	*1	*1			x	x
	HYD 02 Výkrm brojlerov, rastová	Min. Max. Priem. Očakáv.	*1	*1			x	x
	HYD 03 Výkrm brojlerov, finálna	Min. Max. Priem. Očakáv.	304,00 451,00 322,21 321,33	326,00 451,00 334,96 333,54	-22,00	-6,8	-74,00 -45,00 -69,73 x	-19,6 -9,1 -17,8 x
	HYD 10 nosnice	Min. Max. Priem. Očakáv.	256,08 450,00 278,69 270,07	247,13 450,00 278,16 267,30	8,95	3,6	-22,92 2,00 -14,73 x	-8,2 0,4 -5,0 x

Prameň: PPA – ATIS

Vysvetlivky: *1 - údaj nezverejňujeme, menej ako traja respondenti.

Vývoj cien je rozdiel cien pred mesiacom, resp. rokom a zistenou cenou v aktuálnom mesiaci.

Min. = minimálna cena z nahlásených minimálnych cien v sledovanom období.

Max. = maximálna cena z nahlásených maximálnych cien v sledovanom období.

Priem. = priemerná cena vypočítaná ako vážený priemer.

Komentár k odbytovým cenám kŕmnych zmesí

Kŕmne zmesi pre ošípané

Medzimesačný vývoj: V auguste 2024 bola priemerná odbytová cena (OC) kŕmnej zmesi pre ošípané OŠ 09 (dojčiace prasnice) na úrovni 301,72 €/t a v medzimesačnom porovnaní mierne stúpla o 12,20 €/t (+ 4,2 %).

S ostatnými kŕmnymi zmesami OŠ 02 (štartér), OŠ 03 (predvýkrm), OŠ 06 (dokrm) a OŠ 08 (prasná prasnice) obchodovali respondenti PPA - ATIS iba v malých objemoch, z toho dôvodu ich medzimesačný ani medziročný vývoj cien neuvádzame.

Medziročný vývoj: V auguste tohto roka bola priemerná odbytová cena kŕmnej zmesi pre ošípané OŠ 09 (dojčiace prasnice) oproti rovnakému obdobiu minulého roka lacnejšia o 30,0 %, čo predstavuje výrazný pokles ceny až o 129,43 €/t.

Kŕmne zmesi pre hydinu

Medzimesačný vývoj: V auguste 2024 bola priemerná odbytová cena (OC) kŕmnej zmesi pre hydinu HYD 03 Výkrm brojlerov, finálna na úrovni 322,21 €/t a v porovnaní s júlom tohto roka oslabila o 3,8 % a priemerná OC kŕmnej zmesi pre hydinu HYD 10 nosnice vzrástla minimálne (+ 0,2 %) a bola na úrovni 278,69 €/t.

Medziročný vývoj: Priemerné odbytové ceny kŕmnych zmesí pre hydinu boli medziročne nižšie: pri HYD 03 Výkrm brojlerov, finálna o 69,73 €/t (- 17,8 %) a pri HYD 10 nosnice o 5,0 %, čo predstavuje pokles o 14,73 €/t.

Mlynské krmivá

Medzimesačný vývoj: V auguste tohto roka bola priemerná odbytová cena otrúb na úrovni 88,94 €/t a medzimesačne klesla o 2,8 %.

Medziročný vývoj: Priemerná odbytová cena otrúb bola v auguste 2024 oproti rovnakému obdobiu minulého roka lacnejšia až o 15,3 %, čo predstavuje pokles ceny o 16,12 €/t.

©PPA - ATIS

Mesačné porovnanie odbytových cien mlynských krmív od spracovateľov

Ceny za august 2024 sa zisťovali od 2. 9. do 16. 9. 2024

Ceny sa uvádzajú bez DPH a bez dopravy

Názov produktu	Cena	Zso	Sso	Vso	SR spolu		Vývoj cien				
					August 2024	Júl 2024	August 2024/ Júl 2024		August 2024/ August 2023		
					€/t		€/t	%	€/t	%	
Mlynské krmivá	Kŕmna múka	Min.	*1	-	-	*1	*1				
		Max.									
		Priem.									
		Očakáv							x	x	
	Otruby	Min.	70,00	-	-	70,00	70,00			0,00	0,0
		Max.	130,00			130,00	130,00			-130,00	-50,0
		Priem.	88,94			88,94	91,48	-2,54	-2,8	-16,12	-15,3
		Očakáv	70,92			70,92	72,06			x	x

Prameň: PPA – ATIS

Vysvetlivky: Zso (Bratislavský, Trnavský, Trenčiansky a Nitriansky kraj), Sso (Žilinský a Banskobystrický kraj), Vso (Košický a Prešovský kraj).

*1 - údaj nezverejňujeme, menej ako traja respondenti.

Vývoj cien je rozdiel cien pred mesiacom, resp. rokom a zistenou cenou v aktuálnom mesiaci.

Min. = minimálna cena z nahlásených minimálnych cien v sledovanom období.

Max. = maximálna cena z nahlásených maximálnych cien v sledovanom období.

Priem. = priemerná cena vypočítaná ako vážený priemer.

Mesačné porovnanie odbytových cien pekárskeho výrobkov a cestovín v SR

Ceny za august 2024 sú vypočítané z údajov za 31. - 35. týždeň 2024

Ceny sa uvádzajú bez DPH a bez dopravy

Názov produktu	m. j.	Cena	Zso	Sso	Vso	SR spolu		Vývoj cien			
						August 2024	Júl 2024	August 2024/ Júl 2024		August 2024/ August 2023	
						€/m. j.				€/m. j.	%
Chlieb pšenično-ražný	100 kg	Min.	88,00	95,57	110,67	88,00	88,00			-7,57	-7,9
		Max.	525,60	297,50	198,00	525,60	525,60			0,00	0,0
		Priem.	127,90	143,00	143,84	131,70	131,43	0,28	0,2	0,36	0,3
		Očakáv.	127,90	148,23	143,84	132,43	132,18			x	x
Rožok tukový 40 g	100 ks	Min.	-	-	-	-	-				*1
		Max.									
		Priem.									
		Očakáv.								x	x
Rožok tukový 50 g	100 ks	Min.	4,60	6,00	4,60	4,60	4,60			-1,30	-22,0
		Max.	13,00	13,00	12,80	13,00	13,00			0,00	0,0
		Priem.	8,60	8,58	8,54	8,58	8,58			-0,04	-0,5
		Očakáv.	8,60	8,95	8,54	8,69	8,69			x	x
Cestoviny vaječné (koliienka) 400 g	100 kg	Min.	-	112,50	-	112,50	112,50			-12,00	-9,6
		Max.		170,00		170,00	137,50	32,50	23,6	-15,42	-8,3
		Priem.		128,28		128,28	121,35	6,92	5,7	-3,49	-2,6
		Očakáv.		127,84		127,84	133,35			x	x

Prameň: PPA – ATIS

Vysvetlivky: Zso (Bratislavský, Trnavský, Trenčiansky a Nitriansky kraj), Sso (Žilinský a Banskobystrický kraj), Vso (Košický a Prešovský kraj).

*1 - údaj nezverejňujeme, menej ako traja respondenti.

Vývoj cien je rozdiel cien pred týždňom, resp. rokom a zistenou cenou v aktuálnom týždni.

Min. = minimálna cena z nahlásených minimálnych cien v sledovanom období.

Max. = maximálna cena z nahlásených maximálnych cien v sledovanom období.

Priem. = priemerná cena vypočítaná ako vážený priemer.

Komentár k odbytovým cenám chleba, rožkov a cestovín

Chlieb

Medzimesačný vývoj: V auguste 2024 bola priemerná odbytová cena (OC) pšenično-ražného chleba na úrovni 131,7 €/100 kg a v porovnaní s júlom mierne vzrástla o 0,2 % (+ 0,28 €/100 kg).

Medziročný vývoj: V medziročnom porovnaní posilnila odbytová cena pšenično-ražného chleba o 0,3 %, čo predstavuje nárast odbytovej ceny o 0,36 €/100 kg.

Rožky

Medzimesačný vývoj: V auguste tohto roka oproti júlu sa odbytová cena tukového rožka (50 g) nezmenila a bola na úrovni 8,58 €/100 ks.

Medziročný vývoj: Priemerná OC tukového rožka 50 g medziročne klesla o 0,5 % (- 0,04 €/100 ks).

Cestoviny

Medzimesačný vývoj: V auguste 2024 bola priemerná odbytová cena vaječných cestovín (400 g) na úrovni 128,28 €/100 kg a medzimesačne sme zaznamenali nárast OC, a to o 5,7 % (+ 6,92 €/100 kg).

Medziročný vývoj: Priemerná odbytová cena vaječných cestovín (400 g) bola v auguste tohto roka nižšia o 2,6 % (-3,49 €/100 kg) ako v auguste 2023.

©PPA - ATIS

Priemerné spotrebiteľské ceny vybraných výrobkov v SR

Priemerné spotrebiteľské ceny v roku 2023

Ceny sú v €/m. j. vrátane DPH

Názov produktu	m. j.	2023												Priemer roka 2023
		1.	2.	3.	4.	5.	6.	7.	8.	9.	10.	11.	12.	
Pšeničná múka hladká	1 kg	0,805	0,837	0,795	0,819	0,780	0,660	0,716	0,628	0,688	0,609	0,571	0,598	0,709
Pšeničná múka polohrubá	1 kg	0,786	0,813	0,779	0,795	0,759	0,659	0,704	0,614	0,667	0,595	0,562	0,566	0,692
Pšeničná múka hrubá	1 kg	0,756	0,794	0,773	0,782	0,775	0,644	0,668	0,609	0,674	0,564	0,587	0,584	0,684
Chlieb obyčajný	1 kg	2,426	2,423	2,475	2,490	2,479	2,484	2,493	2,485	2,486	2,506	2,501	2,494	2,479
Rožok biely obyčajný 40 g	1 ks	0,108	0,110	0,111	0,109	0,112	0,111	0,111	0,111	0,111	0,111	0,110	0,110	0,110
Cestoviny vaječné	500 g	1,756	1,940	1,796	1,905	1,854	1,916	1,798	1,743	1,816	1,753	1,975	1,907	1,847
Slniečnicový olej	1 l	2,441	2,441	2,441	2,441	2,441	2,441	2,441	2,441	2,441	2,441	2,441	2,441	2,441
Repkový olej	1 l	2,553	2,284	2,365	2,313	2,330	2,262	2,108	2,216	2,034	1,984	1,952	1,964	2,197

Prameň: ŠÚ SR

Vysvetlivky: * Aktualizované údaje za rok 2023 podľa novej metodiky ŠÚ SR

Priemerné spotrebiteľské ceny v roku 2024

Ceny sú v €/m. j. vrátane DPH

Názov produktu	m. j.	2024												Medzimesačný vývoj (%)	Medziročný vývoj 2024/23(%)
		1.	2.	3.	4.	5.	6.	7.	8.	9.	10.	11.	12.		
Pšeničná múka hladká	1 kg	0,682	0,603	0,547	0,571	0,663	0,637	0,701	0,564					-19,5	-10,1
Pšeničná múka polohrubá	1 kg	0,630	0,586	0,532	0,555	0,634	0,608	0,677	0,550					-18,8	-10,6
Pšeničná múka hrubá	1 kg	0,593	0,585	0,533	0,588	0,598	0,585	0,627	0,540					-13,8	-11,3
Chlieb obyčajný	1 kg	2,526	2,497	2,480	2,469	2,479	2,486	2,528	2,518					-0,4	1,3
Rožok biely obyčajný 40 g	1 ks	0,110	0,109	0,109	0,108	0,109	0,109	0,109	0,109					-0,2	-2,2
Cestoviny vaječné	500 g	1,763	1,794	1,823	1,856	1,875	1,899	1,847	1,813					-1,8	4,0
Slniečnicový olej	1 l	1,746	1,613	1,419	1,518	1,732	1,518	1,613	1,693					5,0	1,9
Repkový olej	1 l	1,699	1,761	1,970	1,925	1,790	1,767	1,801	1,475					-18,1	-33,4

Prameň: ŠÚ SR

Vysvetlivky: * Aktualizované údaje za rok 2023 podľa novej metodiky ŠÚ SR

Týždenné nákupné ceny konzumných zemiakov od producentov za 36. týždeň 2024

Ceny za 36. týždeň 2024 zisťované v dňoch 9. 9. -12. 9. 2024

Ceny sú uvedené bez DPH a bez dopravy

Trend týždenného cenového vývoja	Názov produktu	Cena	Zso	Sso	Vso	SR spolu		Vývoj cien			
						36. t. 2024	35. t. 2024	Týždenný		Medziročný	
						€/100 kg		€/100 kg	%	€/100 kg	%
↓	Zemiaky konzumné	Min.	35,00	-	*1	35,00	42,00	-7,00	-16,7	-7,00	-16,7
		Max.	60,00			60,00	63,00	-3,00	-4,8	-3,00	-4,8
		Priem.	46,20			45,53	51,72	-6,19	-12,0	-8,15	-15,2
		Očakáv.	46,20			45,53	51,29			x	x

Prameň: PPA – ATIS

Vysvetlivky: Zso (Bratislavský, Trnavský, Trenčiansky a Nitriansky kraj), Sso (Žilinský a Banskobystrický kraj), Vso (Košický a Prešovský kraj).

*1 - údaj nezverejňujeme, menej ako traja respondenti.

Vývoj cien je rozdiel cien pred týždňom, resp. rokom a zistenou cenou v aktuálnom týždni.

Min. = minimálna cena z nahlásených minimálnych cien v sledovanom období.

Max. = maximálna cena z nahlásených maximálnych cien v sledovanom období.

Priem. = priemerná cena vypočítaná ako vážený priemer.

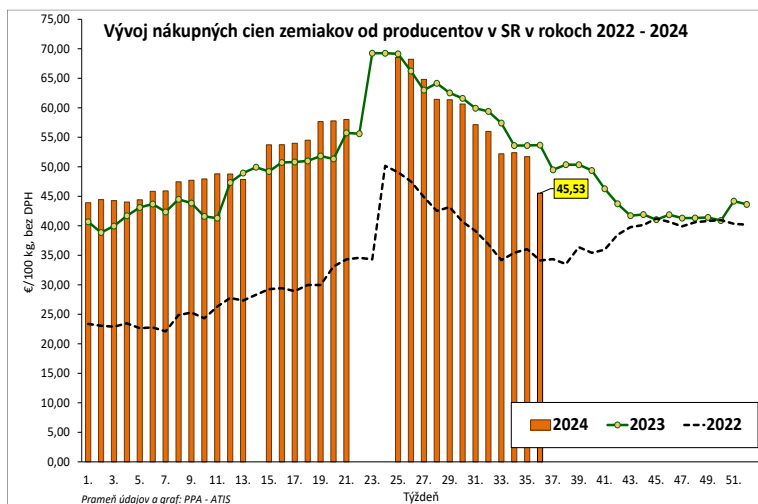
Vývoj nákupných cien konzumných zemiakov z domácej produkcie

Týždenný vývoj nákupných cien (NC) zemiakov od producentov v SR

V 36. týždni tohto roka predávali respondenti PPA - ATIS konzumné zemiaky od producentov v priemere po 45,53,- €/100 kg a oproti 35. týždňu ich NC oslabila o 12,0 %. Respondenti PPA - ATIS predávali konzumné zemiaky z domácej produkcie v rozpätí cien od 35,- €/100 kg do 60,- €/100 kg.

Medziročný vývoj cien

V porovnaní s 36. týždňom 2023 bola v 36. týždni 2024 priemerná nákupná cena konzumných zemiakov nižšia až o 15,2 %, čo predstavuje medziročný pokles NC o 8,15 €/100 kg.



Mesačný vývoj nákupných cien konzumných zemiakov z domácej produkcie

Medzimesačný vývoj: V auguste 2024 respondenti PPA - ATIS predávali skoré konzumné zemiaky domácej produkcie v cenovom rozpätí od 39,- €/100 kg do 65,- €/100 kg a za priemernú cenu 54,09 €/100 kg.

Respondenti PPA - ATIS predávali v auguste tohto roka nasledujúce odrody skorých konzumných zemiakov: Anouschka, Colomba, Corrina, Impala, Riviera a Sunita.

Medziročný vývoj: Priemerné nákupné ceny skorých konzumných zemiakov z domácej produkcie boli v auguste tohto roka oproti rovnakému obdobiu minulého roka nižšie o 4,5 % (- 2,56 €/100 kg).

©PPA – ATIS

Mesačné nákupné ceny zemiakov od producentov v SR

Ceny za august 2024 sú vypočítané z údajov za 31. - 35. týždeň 2024

Ceny sú uvedené bez DPH a bez dopravy

Názov produktu	Cena	Zso	Sso	Vso	SR spolu		Vývoj cien			
					August 2024	Júl 2024	August 2024/ Júl 2024		August 2024/ August 2023	
					€/100 kg		€/100 kg	%	€/100 kg	%
Zemiaky konzumné skoré	Min.	39,00	-	43,72	39,00	45,00	-6,00	-13,3	-3,00	-7,1
	Max.	65,00		54,91	65,00	78,00	-13,00	-16,7	-1,00	-1,5
	Priem.	54,21		49,91	54,09	62,12	-8,02	-12,9	-2,56	-4,5
	Očakáv.	53,79		49,91	53,69	60,93			x	x

Vysvetlivky: Zso (Bratislavský, Trnavský, Trenčiansky a Nitriansky kraj), Sso (Žilinský a Banskobystrický kraj), Vso (Košícký a Prešovský kraj).

*1 - údaj nezverejňujeme, menej ako traja respondenti.

Vývoj cien je rozdiel cien pred týždňom, resp. rokom a zistenou cenou v aktuálnom týždni.

Min. = minimálna cena z nahlásených minimálnych cien v sledovanom období.

Max. = maximálna cena z nahlásených maximálnych cien v sledovanom období.

Priem. = priemerná cena vypočítaná ako vážený priemer.

Odbytové ceny zemiakov z veľkoobchodu v SR

Ceny za 36. týždeň 2024

Ceny 1. triedy sa uvádzajú v €/kg bez DPH

Názov produktu	Cena	Zso	Sso	Vso	SR		Vývoj cien	
					36. t. 2024	34. t. 2024	36. t. 2024/ 34. t. 2024	36. t. 2024/2023
					€/kg		%	
Zemiaky skoré konzumné domáca produkcia	Min.	*1	*1	*1	0,79	0,82	-3,7	12,9
	Max.				0,89	0,92	-3,3	0,0
	Priem.				0,84	0,87	-3,7	2,8
Zemiaky skoré konzumné import	Min.	-	0,57	*1	0,35	0,35		-48,5
	Max.		0,69		0,85	0,85		-1,2
	Priem.		0,63		0,59	0,60	-2,0	-23,4

Vysvetlivky: SR - Slovensko spolu, Zso - západoslovenská oblasť (Bratislavský, Trnavský, Trenčiansky a Nitriansky kraj), Sso - stredoslovenská oblasť (Žilinský a Banskobystrický kraj), Vso - východoslovenská oblasť (Košícký a Prešovský kraj), *1 údaj nezverejňujeme (menej ako traja respondenti).

Priemerné spotrebiteľské ceny zemiakov v SR

Ceny sú v €/kg vrátane DPH

Rok/Mesiac	1.	2.	3.	4.	5.	6.	7.	8.	9.	10.	11.	12.
2023	0,814	0,935	0,973	0,988	9,1	1,170	1,034	0,982	0,963	0,930	0,856	1,017
2024	0,952	1,064	1,037	1,055	1,112	1,213	1,144	1,011				
Medzimesačný vývoj (%)	-6,4	11,8	-2,5	1,7	5,4	9,1	-5,7	-11,6				
Medziročný vývoj 2024/23(%)	17,0	13,8	6,6	6,8	17,2	3,7	10,6	3,0				

Prameň: ŠÚ SR

Vysvetlivky: * Aktualizované údaje za rok 2023 podľa novej metodiky ŠÚ SR.

Ceny zemiakov v zahraničí

Porovnanie priemerných cien konzumných zemiakov v ČR

v Kč/kg

Týždeň/rok	Ceny poľnohospodárskych výrobcov		Medziročný vývoj %	Obchodné odbytové ceny		Medziročný vývoj %
	2023/2024 Kč/kg	2024/2025 Kč/kg		2023/2024 Kč/kg	2024/2025 Kč/kg	
30. týž. 2024	9,83	12,27	24,8	13,38	14,40	7,6
32. týž. 2024	9,97	-		13,45	-	-
34. týž. 2024	10,28	10,86	5,6	13,05	12,99	-0,5
36. týž. 2024	10,60	10,79	1,8	13,27	12,86	-3,1

Prameň: TIS ČR SZIF

Kurz ECB ku dňu 6. 9. 2024, 1 EUR = 25,034 CZK

Priemerné spotrebiteľské ceny konzumných zemiakov v ČR

v Kč/kg

Rok/Mesiac	1.	2.	3.	4.	5.	6.	7.	8.	9.	10.	11.	12.
2021	14,69	16,62	16,76	16,27	14,75	24,55	17,57	14,71	12,88	14,42	14,56	14,98
2022	18,43	20,42	19,57	20,35	21,44	25,53	19,44	15,36	18,03	15,99	18,31	19,95
2023	20,20	20,27	20,12	21,98	21,31	29,31	26,32	27,73	28,14	27,69	23,28	24,61
2024	27,70	27,77	27,14	27,42	28,02	32,61	29,07	27,66				
Vývoj 2024/23 (%)	37,1	37,0	34,9	24,7	31,5	11,3	10,4	-0,3				

Prameň: ČSÚ, TIS ČR SZIF

Kurz ECB priemer za august 2024, 1 EUR = 25,178 CZK

Veľkoobchodné ceny zemiakov vo Francúzsku

v €/1 kg

Zemiaky konzumné	34. týždeň 2024	35. týždeň 2024	Vývoj cien	Medziročný vývoj cien
			35. t. 2024/34. t. 2024 %	35. t. 2024/35 t. 2023 %
domáca produkcia	0,84	0,80	-4,8	-21,6

Prameň: RNM france Agri Mer

Veľkoobchodné ceny zemiakov v Španielsku

v €/100 kg

Zemiaky konzumné	34. týždeň 2024	35. týždeň 2024	Vývoj cien 35. týždeň 2024/34. týždeň 2024	
			€	%
domáca produkcia	56,98	54,19	-2,78	-4,9

Prameň: Ministerio de Medio Ambiente

Veľkoobchodné ceny zemiakov v Taliansku

v €/1 kg

Zemiaky konzumné	34. týždeň 2024	35. týždeň 2024	Vývoj cien	Medziročný vývoj cien
			35. t. 2024/34. t. 2024 %	35. t. 2024/35 t. 2023 %
Zemiaky skoré	0,59	0,60	+2,1	+0,3

Prameň: ISMEA

Veľkoobchodné ceny zemiakov v Maďarsku

v HUF/kg

Trh v 35. týždni 2024	Budapešť	Debrecín	Szeged
Zemiaky neskoré	198	200	170

Prameň: AKI – PAIR

Kurz ECB ku dňu 30. 8. 2024, 1 EUR = 392,53 HUF

Vydavateľ a spracovateľ cenových informácií:

Pôdohospodárska platobná agentúra
Odbor agrárnych informácií - ATIS
Hraničná 12
815 26 Bratislava
www.apa.sk

Číslo 9/2024; Ročník 29.; 25. 9. 2024

Komoditní manažéri:

Ing. Zuzana Turčianska
Mobil: 0918/612 343
e-mail: Zuzana.Turcianska@apa.sk

Ing. Terézia Jamborová
Mobil: 0915/762 204
e-mail: Terezia.Jamborova@apa.sk

e-mail: atis@apa.sk

© Rozmnožovanie a využívanie informácií je možné len po písomnej dohode s Pôdohospodárskou platobnou agentúrou (PPA). Všetky cenové informácie sú spracované s najväčšou starostlivosťou. Informácie, obsiahnuté v tomto materiáli sa zakladajú na informačných zdrojoch, o ktorých sme presvedčení, že sú hodnoverné. Za úplnosť a správnosť uvádzaných informácií sa PPA - ATIS nezaručuje, ako aj nezodpovedá za škody vzniknuté na základe ich využívania.