



Prehľad nákupných cien obilnín a zemiakov

38. týždeň 2024

Číslo 38/2024

Ročník 9.

27. 9. 2024



Agrárne trhové informácie Slovenska

Nákupné ceny obilnín a olejnín v SR za 38. týždeň 2024

Ceny za 38. týždeň 2024 sa zisťovali v dňoch 23. 9. – 25. 9. 2024

Ceny sú uvedené bez DPH a bez dopravy

Trend týždenného cenového vývoja	Názov produktu	Cena	Zso	Sso	Vso	SR spolu		Vývoj cien			
						38. týž. 2024	37. týž. 2024	Týždenný		Medziročný	
						€/t		€/t	%	€/t	%
↓	Pšenica potravinárska trieda E	Min.	155,00	-	-	155,00	155,00			38,00	32,5
		Max.	250,00			250,00	250,00			20,00	8,7
		Priem.	197,53			197,53	213,19	-15,66	-7,3	-2,43	-1,2
		Očakáv.	201,83			201,83	212,37			x	x
-	Pšenica potravinárska trieda A	Min.	155,83	-	*1	155,83	*1			0,83	0,5
		Max.	242,00			242,00				17,00	7,6
		Priem.	210,71			211,52				-2,62	-1,2
		Očakáv.	219,90			219,91				x	x
-	Pšenica potravinárska trieda B	Min.	150,00	-	-	150,00	*1			-10,00	-6,3
		Max.	228,00			228,00				3,00	1,3
		Priem.	176,88			176,88				-11,33	-6,0
		Očakáv.	193,35			193,35				x	x
↓	Pšenica potravinárska (E, A, B, P) SPOLU	Min.	150,00	-	*1	150,00	155,00	-5,00	-3,2	33,00	28,2
		Max.	250,00			250,00	250,00			20,00	8,7
		Priem.	199,20			200,19	217,56	-17,37	-8,0	0,30	0,1
		Očakáv.	208,29			208,84	213,34			x	x
↘	Jačmeň sladovnícky	Min.	175,00	-	*1	175,00	180,00	-5,00	-2,8	-5,00	-2,8
		Max.	296,50			296,50	295,00	1,50	0,5	-11,55	-3,7
		Priem.	226,48			227,59	227,70	-0,11	-0,1	-31,00	-12,0
		Očakáv.	249,20			246,70	262,43			x	x
↗	Jačmeň krmny	Min.	120,00	-	-	120,00	120,00			5,00	4,3
		Max.	150,00			150,00	153,00	-3,00	-2,0	-30,00	-16,7
		Priem.	136,87			136,87	130,10	6,76	5,2	-11,77	-7,9
		Očakáv.	139,01			139,01	140,33			x	x
-	Pšenica krmna	Min.	120,00	-	-	120,00	*1			-5,00	-4,0
		Max.	322,00			322,00				142,00	78,9
		Priem.	161,53			161,53				15,65	10,7
		Očakáv.	166,12			166,12				x	x
↘	Raž potravinárska	Min.	155,00	-	-	155,00	150,00	5,00	3,3	*1	
		Max.	300,00			300,00	187,00	113,00	60,4	*1	
		Priem.	176,79			176,79	184,07	-7,29	-4,0	*1	
		Očakáv.	188,08			188,08	188,43			x	x
-	Repka	Min.	*1	-	-	*1	*1			*1	
		Max.									
		Priem.									
		Očakáv.								x	x
-	Slničnica	Min.	322,00	-	-	322,00	*1			*1	
		Max.	540,00			540,00					
		Priem.	446,76			446,76					
		Očakáv.	439,10			439,10				x	x

Prameň: PPA – ATIS

Vysvetlivky: Zso (Bratislavský, Trnavský, Trenčiansky a Nitriansky kraj), Sso (Žilinský a Banskobystrický kraj),

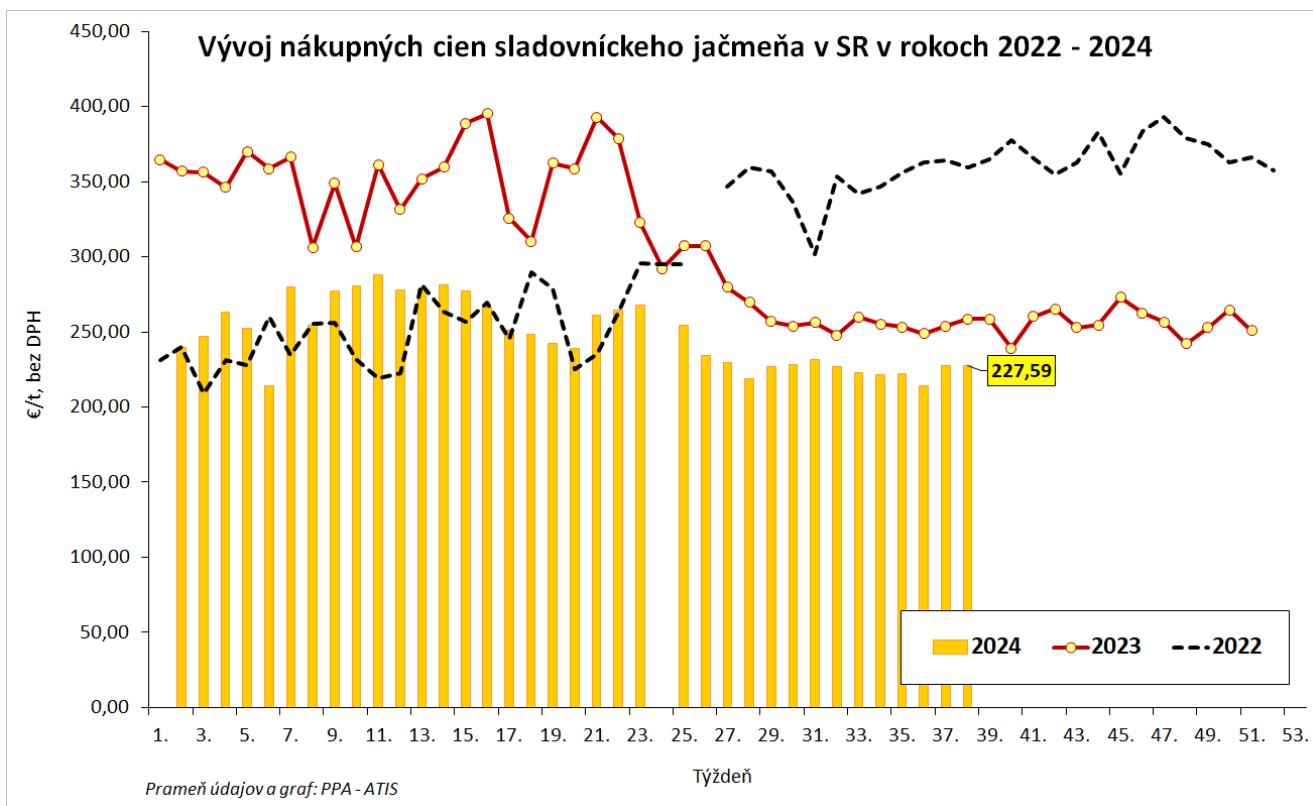
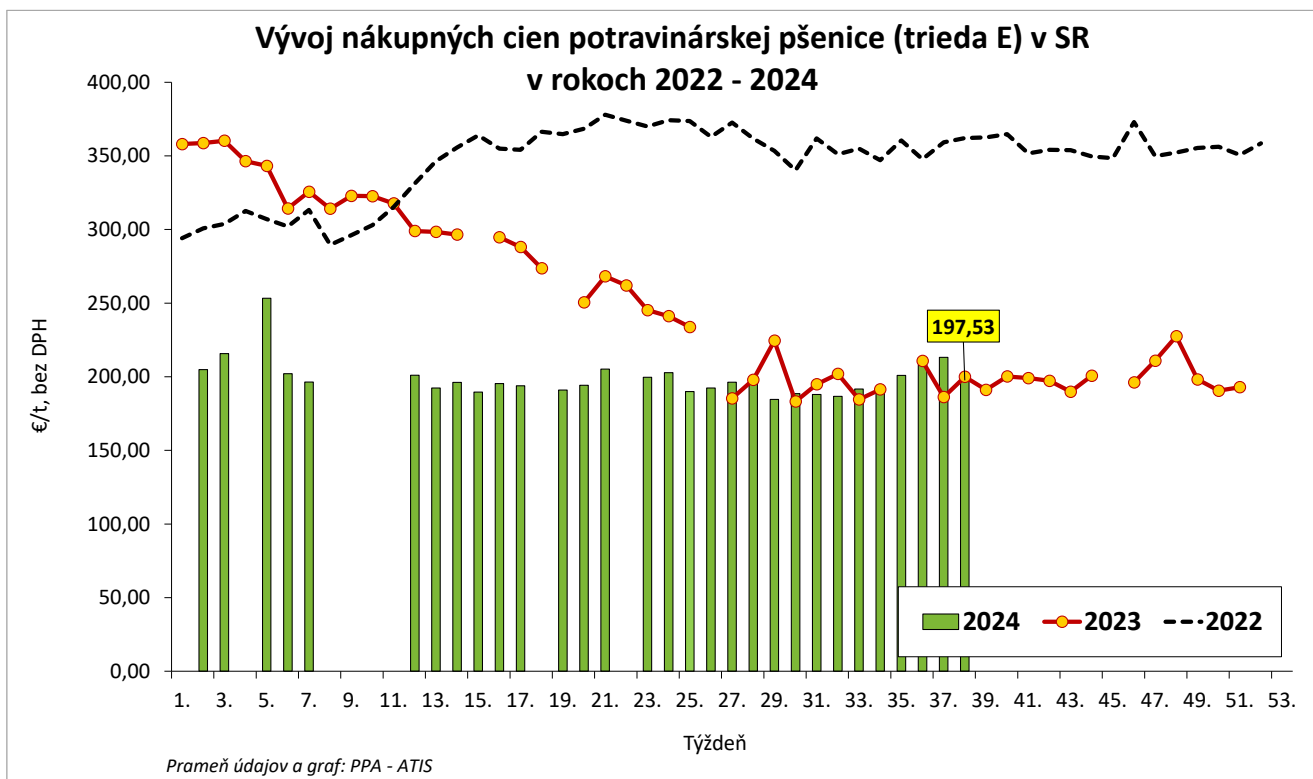
Vso (Košícký a Prešovský kraj). *1 - údaj nezverejňujeme, menej ako traja respondenti.

Vývoj cien je rozdiel cien pred týždňom, resp. rokom a zistenou cenou v aktuálnom týždni.

Min. = minimálna cena z nahlásených minimálnych cien v sledovanom období.

Max. = maximálna cena z nahlásených maximálnych cien v sledovanom období.

Priem. = priemerná cena vypočítaná ako vážený priemer. Počet spravodajských jednotiek: 20



Odbytové ceny pekárskych výrobkov v SR za 38. týždeň 2024

Ceny za 38. týždeň 2024 sa zisťovali v dňoch 23. 9. - 25. 9. 2024

Ceny sa uvádzajú bez DPH a bez dopravy

Trend týždenného cenového vývoja	Názov produktu	m. j.	Cena	Zso	Sso	Vso	SR spolu		Vývoj cien			
							38. týždeň 2024	37. týždeň 2024	Týždenný		Medziročný	
							€/m. j.		€/m. j.	%	€/m. j.	%
↗	Chlieb pšenično-ražný	100 kg	Min.	*1	95,57	*1	88,00	86,50	1,50	1,7	-7,57	-7,9
			Max.		297,50		525,60	525,60				
			Priem.		144,31		131,51	131,34	0,17	0,1	1,03	0,8
			Očakáv.		149,54		132,22	132,05	0,70	0,5	x	x
-	Rožok tukový 40 g	100 ks	Min.	-	-	-	-	-				-
			Max.									
			Priem.									
			Očakáv.									x
↘	Rožok tukový 50 g	100 ks	Min.	*1	6,50	*1	5,57	5,57			-0,03	-0,5
			Max.		13,00		13,00	13,00				
			Priem.		8,55		8,59	8,61	-0,01	-0,2	-0,11	-1,3
			Očakáv.		8,93		8,70	8,71	0,11	1,2	x	x

Prameň: PPA – ATIS

Vysvetlivky: Zso (Bratislavský, Trnavský, Trenčiansky a Nitriansky kraj), Sso (Žilinský a Banskobystrický kraj), Vso (Košický a Prešovský kraj).

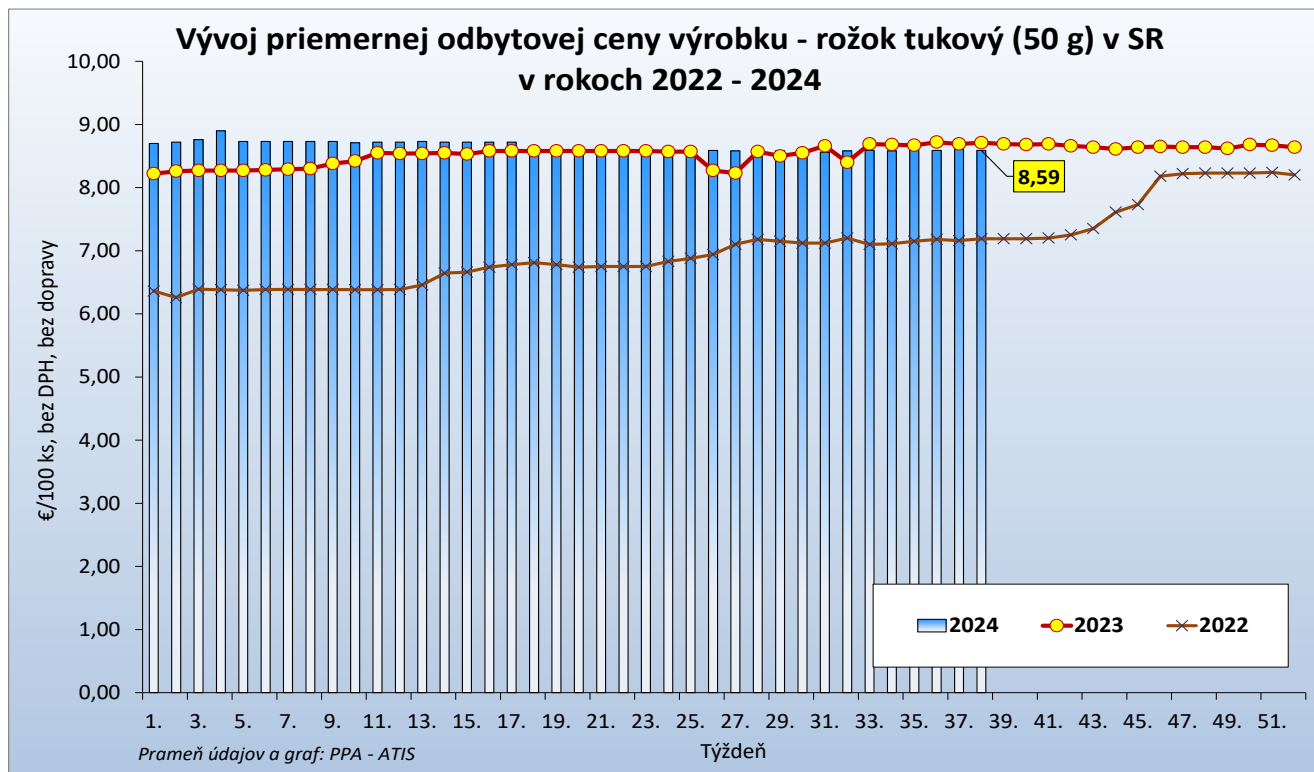
*1 - údaj nezverejňujeme, menej ako traja respondenti.

Vývoj cien je rozdiel cien pred týždňom, resp. rokom a zistenou cenou v aktuálnom týždni.

Min. = minimálna cena z nahlásených minimálnych cien v sledovanom období.

Max. = maximálna cena z nahlásených maximálnych cien v sledovanom období.

Priem. = priemerná cena vypočítaná ako vážený priemer.



Nákupné ceny konzumných zemiakov od producentov v SR za 38. týždeň 2024

Ceny za 38. týždeň 2024 sa zisťovali v dňoch 23. 9. - 25. 9. 2024

Ceny sú uvedené bez DPH a bez dopravy

Trend týždenného cenového vývoja	Názov produktu	Cena	Zso	Sso	Vso	SR spolu		Vývoj cien			
						38. týž. 2024	37. týž. 2024	Týždenný		Medziročný	
						€/100 kg		€/100 kg	%	€/100 kg	%
↘	Zemiaky konzumné neskoré	Min.	20,00	-	*1	20,00	35,00	-15,00	-42,9	-22,00	-52,4
		Max.	55,00			55,00	55,00			-5,00	-8,3
		Priem.	45,27			45,02	46,13	-1,11	-2,4	-5,34	-10,6
		Očakáv.	45,03			44,82	46,13	-0,20	-0,5	x	x

Prameň: PPA – ATIS

Vysvetlivky: Zso (Bratislavský, Trnavský, Trenčiansky a Nitriansky kraj), Sso (Žilinský a Banskobystrický kraj), Vso (Košícký a Prešovský kraj).

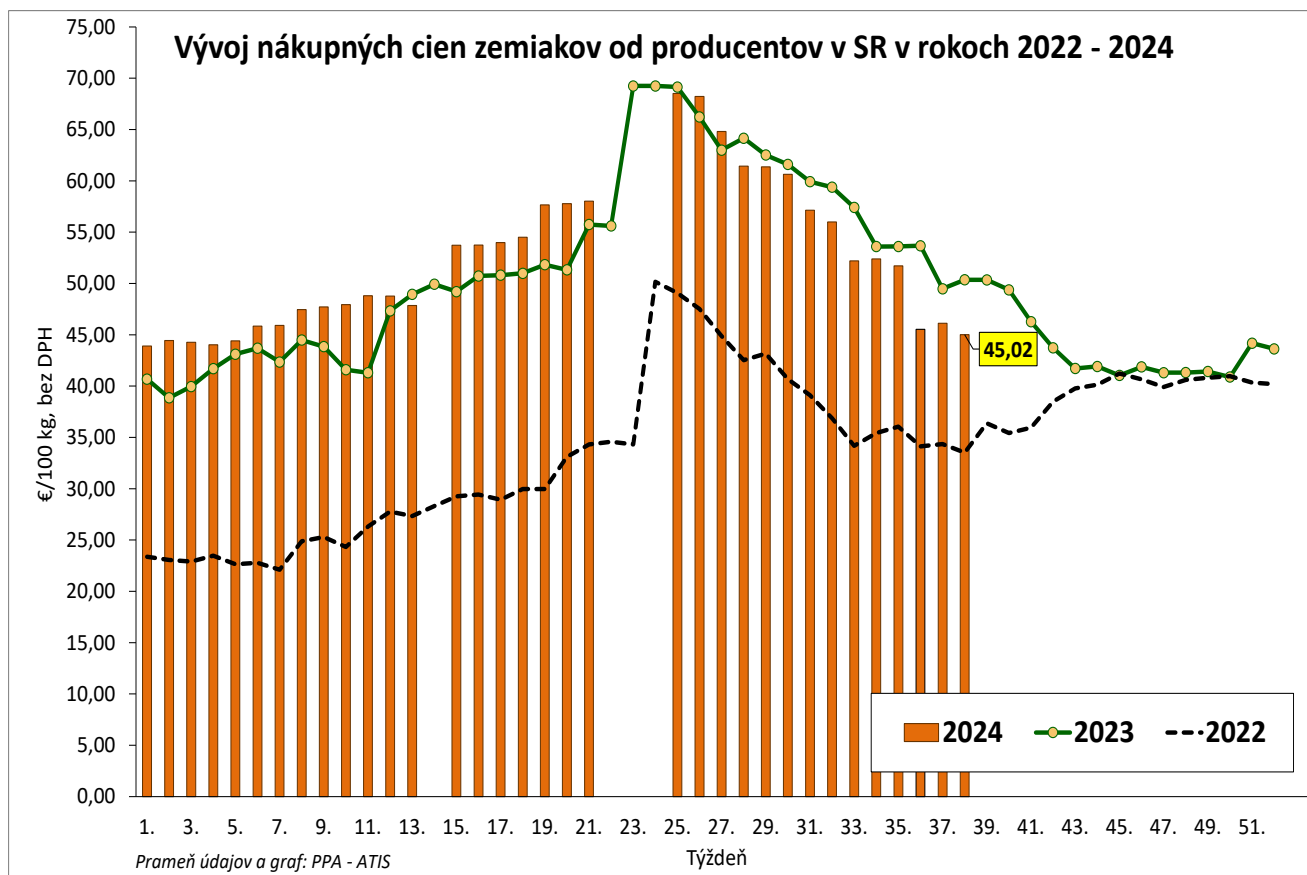
*1 - údaj nezverejňujeme, menej ako traja respondenti.

Vývoj cien je rozdiel cien pred týždňom, resp. rokom a zistenou cenou v aktuálnom týždni.

Min. = minimálna cena z nahlásených minimálnych cien v sledovanom období.

Max. = maximálna cena z nahlásených maximálnych cien v sledovanom období.

Priem. = priemerná cena vypočítaná ako vážený priemer.



Vydavateľ a spracovateľ cenových informácií:

Pôdohospodárska platobná agentúra
Odbor agrárnych informácií - ATIS
Hraničná 12
815 26 Bratislava
www.apa.sk

Číslo 38/2024; Ročník 9.; 27. 9. 2024

Komoditný manažér:

Ing. Zuzana Turčianska
Mobil: 0918/612 343
e-mail: Zuzana.Turcianska@apa.sk

Ing. Terézia Jamborová
Mobil: 0915/762 204
e-mail: Terezia.Jamborova@apa.sk

e-mail: atis@apa.sk

© Rozmnožovanie a využívanie informácií je možné len po písomnej dohode s Pôdohospodárskou platobnou agentúrou (PPA). Všetky cenové informácie sú spracované s najväčšou starostlivosťou.

Informácie, obsiahnuté v tomto materiáli sa zakladajú na informačných zdrojoch, o ktorých sme presvedčení, že sú hodnoverné.

Za úplnosť a správnosť uvádzaných informácií sa PPA - ATIS nezaručuje, ako aj nezodpovedá za škody vzniknuté na základe ich využívania.