



Prehľad cien jatočnej hydiny, hydinového mäsa a vajec

38. týždeň 2024

Číslo 38/2024

Ročník 9.

27. 9. 2024



Agrárne trhové informácie Slovenska

Nákupné ceny jatočnej hydiny

Ceny za 38. týždeň 2024 zisťované v dňoch 23. 09. 2024 – 25. 09. 2024

Ceny sa uvádzajú v €/kg živej hmotnosti bez DPH

Trend týždenného cenového vývoja	Názov produktu	Cena		Priemerná cena SR		Vývoj v %		Očakáv.
		Min.	Max.	38. týždeň 2024	37. týždeň 2024	Týždenný	Medziročný	€/kg
↗	Jatočné kurčatá	1,06	1,10	1,09	1,10	-1,1	-5,8	1,09

Prameň: PPA – ATIS.

Odbytové ceny voľne ložených konzumných vajec – klieťkový chov

Ceny za 38. týždeň 2024 zisťované v dňoch 23. 09. 2024 – 25. 09. 2024

Ceny sa uvádzajú v €/100 ks bez DPH

Trend týždenného cenového vývoja	Názov produktu	Cena	Zso	Sso	Vso	Priemerná cena SR		Vývoj cien v %	
						38. týždeň 2024	37. týždeň 2024	Týždenný	Medziročný
↗	Vajcia XL (73 g a viac)	Min.	12,00	13,63	16,90	12,00	11,00	9,1	-14,3
		Max.	14,30	18,10	18,00	18,10	18,00	0,6	-6,9
		Priem.	13,82	15,79	16,97	15,53	15,36	1,1	-10,3
		Očakáv.	14,32	15,74	16,98	15,62	15,40	0,6	x
↗	Vajcia L (od 63 g do 72 g)	Min.	11,20	11,78	11,95	11,20	10,79	3,8	-11,8
		Max.	11,69	14,50	14,00	14,50	14,50	-	-18,7
		Priem.	11,26	13,62	12,85	12,35	12,16	1,6	-15,1
		Očakáv.	11,24	13,60	13,85	12,40	12,28	0,4	x
↗	Vajcia M (od 53 g do 62 g)	Min.	9,80	11,33	10,30	9,80	9,00	8,9	-9,3
		Max.	11,78	14,00	11,00	14,00	14,00	-	-20,0
		Priem.	9,88	12,26	10,64	10,38	10,34	0,3	-18,0
		Očakáv.	9,93	12,05	11,29	10,45	10,35	0,7	x
↘	Vajcia S (pod 53 g)	Min.	5,90	7,00	7,60	5,90	5,00	18,0	-15,7
		Max.	6,12	9,00	9,00	9,00	10,00	-10,0	-29,9
		Priem.	5,92	7,24	8,19	6,96	8,27	-15,9	-27,8
		Očakáv.	6,09	7,24	9,13	7,02	8,28	0,9	x
↗	Vajcia netriedené	Min.	*1	*1	-	6,88	6,00	14,7	-9,4
		Max.				10,00	10,00		-20,0
		Priem.				7,31	6,96	5,0	-17,3
		Očakáv.				6,21	6,71	-17,7	x
-	Vajcia na spracovanie (€/kg)	Min.	*1	-	*1	*1	*1	*1	*1
		Max.							
		Priem.							
		Očakáv.							x

Prameň: PPA – ATIS; Oblasti trhu: Zso - západoslovenská oblasť (Bratislavský, Trnavský, Trenčiansky, Nitriansky kraj), Sso - stredoslovenská oblasť (Žilinský, Banskobystrický kraj), Vso - východoslovenská oblasť (Prešovský, Košický kraj), *1 údaj nezverejňujeme (menej ako traja respondenti).

Vývoj priemernej očakávanej ceny je rozdiel priemernej očakávanej ceny a ceny zistenej v aktuálnom týždni. Vývoj ostatných cien je rozdiel medzi hodnotou v aktuálnom týždni a hodnotou zistenou pred týždňom, resp. rokom.

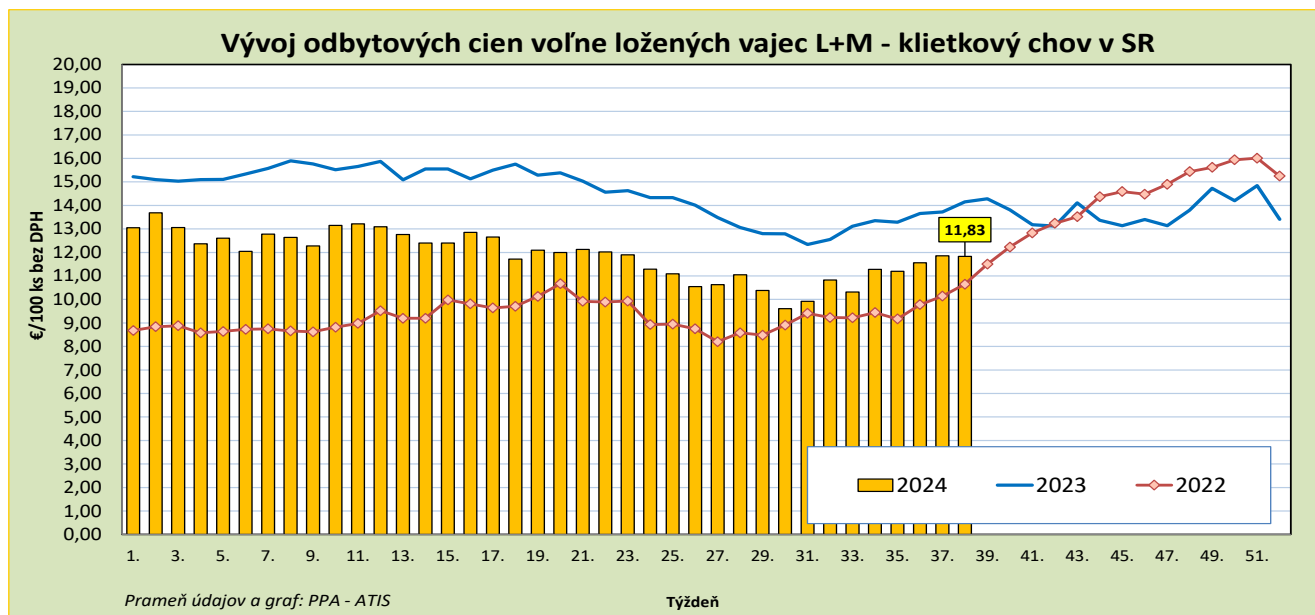
Odbytové ceny balených konzumných vajec – klieťkový chov

Ceny za 38. týždeň 2024 zisťované v dňoch 23. 09. 2024 – 25. 09. 2024

Ceny sa uvádzajú v €/100 ks bez DPH

Trend týždenného cenového vývoja	Názov produktu	Cena	Zso	Sso	Vso	Priemerná cena SR		Vývoj cien v %	
						38. týždeň 2024	37. týždeň 2024	Týždenný	Medziročný
↘	Vajcia L (od 63 g do 72 g) Balené po 6 ks	Min.	*1	15,00	-	12,50	12,50	-	-15,0
		Max.		16,30		16,30	16,30	-	-18,5
		Priem.		15,15		13,72	14,06	-2,4	-21,8
		Očakáv.		15,15		13,77	14,06	0,4	x
↗	Vajcia M (od 53 g do 62 g) Balené po 6 ks	Min.	*1	12,62	*1	10,70	10,70	-	-17,7
		Max.		15,00		15,00	15,00	-	-16,7
		Priem.		14,32		13,62	12,91	5,5	-10,0
		Očakáv.		13,88		13,51	13,05	-0,8	x
↘	Vajcia L (od 63 g do 72 g) Balené po 10 ks	Min.	*1	12,13	*1	12,13	12,13	-	-6,9
		Max.		20,64		20,64	20,17	2,3	14,7
		Priem.		14,00		13,65	13,69	-0,3	-13,1
		Očakáv.		14,00		13,69	13,77	0,3	x
↘	Vajcia M (od 53 g do 62 g) Balené po 10 ks	Min.	10,70	11,03	*1	10,70	10,70	-	-9,6
		Max.	12,43	13,60		13,60	13,50	0,7	-18,8
		Priem.	11,08	12,60		11,91	12,09	-1,4	-14,3
		Očakáv.	11,17	12,28		11,89	12,03	-0,2	x
↘	Vajcia L (od 63 g do 72 g) Balené po 30 ks	Min.	*1	12,00	*1	12,00	11,10	8,1	-6,5
		Max.		15,40		15,40	15,40	-	-9,4
		Priem.		13,80		13,46	13,48	-0,1	-10,2
		Očakáv.		13,64		14,61	14,25	7,9	x
↘	Vajcia M (od 53 g do 62 g) Balené po 30 ks	Min.	9,70	9,87	*1	9,70	9,70	-	-16,6
		Max.	12,77	12,18		12,77	14,50	-11,9	-20,2
		Priem.	10,20	10,36		10,37	10,62	-2,4	-20,9
		Očakáv.	10,07	10,36		10,50	10,77	1,2	x

Prameň: PPA – ATIS; oblasti trhu: Zso - západoslovenská oblasť (Bratislavský, Trnavský, Trenčiansky, Nitriansky kraj), Sso - stredoslovenská oblasť (Žilinský, Banskobystrický kraj), Vso - východoslovenská oblasť (Prešovský, Košický kraj), *1 údaj nezverejňujeme (menej ako traja respondenti). Vývoj priemernej očakávanej ceny je rozdiel priemernej očakávanej ceny a ceny zistenej v aktuálnom týždni. Vývoj ostatných cien je rozdiel medzi hodnotou v aktuálnom týždni a hodnotou zistenou pred týždňom, resp. rokom.



Odbytové ceny voľne ložených konzumných vaječ – podstielkový chov

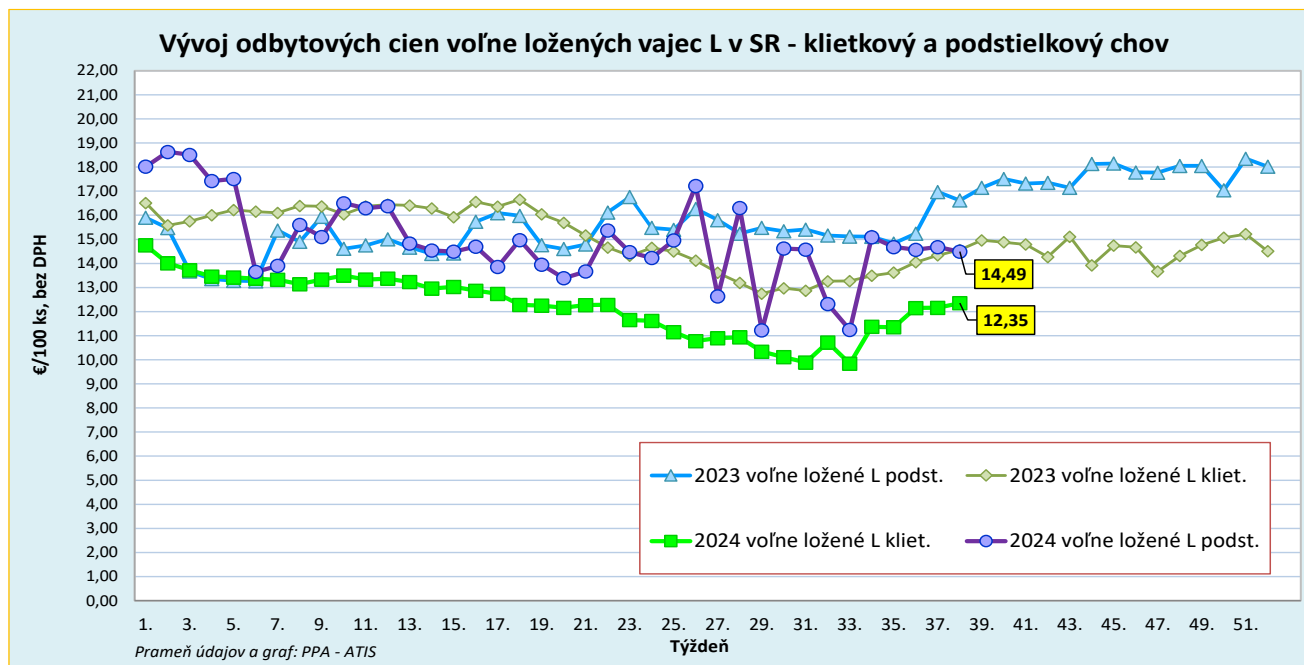
Ceny za 38. týždeň 2024 zisťované v dňoch 23. 09. 2024 – 25. 09. 2024

Ceny sa uvádzajú v €/100 ks bez DPH

Trend týždenného cenového vývoja	Názov produktu	Cena	Zso	Sso	Vso	Priemerná cena SR		Vývoj cien v %	
						38. týždeň 2024	37. týždeň 2024	Týždenný	Medziročný
-	Vajcia XL (73 g a viac) podstielkový chov	Min. Max. Priem. Očakáv.	-	*1	-	*1	*1	*1	-
↘	Vajcia L (od 63 g do 72 g) podstielkový chov	Min. Max. Priem. Očakáv.	-	13,80 17,50 14,39 14,52	*1	13,80 17,50 14,49 14,61	13,80 17,50 14,68 14,64	- - -1,3 0,8	-5,3 -6,3 -12,8 x
↗	Vajcia M (od 53 g do 62 g) podstielkový chov	Min. Max. Priem. Očakáv.	-	*1	*1	12,00 18,00 14,82 14,82	12,00 18,00 14,46 14,46	- - 2,5	-7,7 -8,6 -13,3 x
-	Vajcia S (pod 53 g) podstielkový chov	Min. Max. Priem. Očakáv.	-	-	-	-	-	-	*1 x
-	Vajcia netriedené podstielkový chov	Min. Max. Priem. Očakáv.	-	-	-	-	-	-	x

Prameň: PPA – ATIS; Oblasti trhu: Zso - západoslovenská oblasť (Bratislavský, Trnavský, Trenčiansky, Nitriansky kraj), Sso - stredoslovenská oblasť (Žilinský, Banskobystrický kraj), Vso - východoslovenská oblasť (Prešovský, Košický kraj), *1 údaj nezverejňujeme (menej ako traja respondenti).

Vývoj priemernej očakávanej ceny je rozdiel priemernej očakávanej ceny a ceny zistennej v aktuálnom týždni. Vývoj ostatných cien je rozdiel medzi hodnotou v aktuálnom týždni a hodnotou zistenou pred týždňom, resp. rokom.



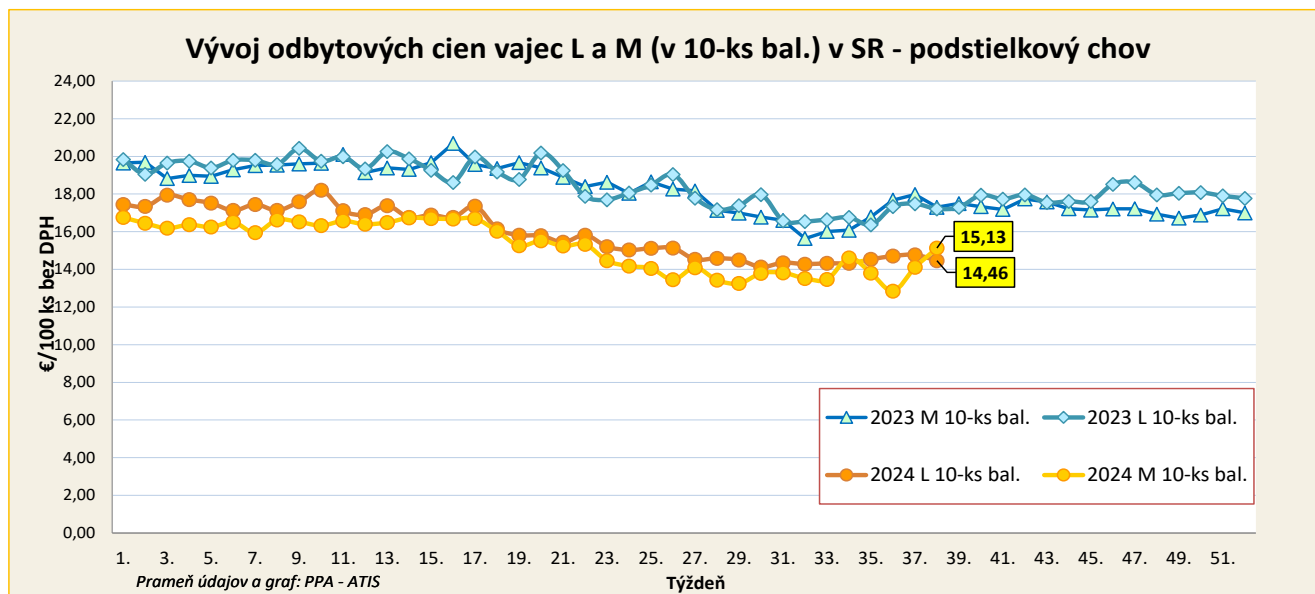
Odbytové ceny balených konzumných vajec – podstielkový chov

Ceny za 38. týždeň 2024 zisťované v dňoch 23. 09. 2024 – 25. 09. 2024

Ceny sa uvádzajú v €/100 ks bez DPH

Trend týždenného cenového vývoja	Názov produktu	Cena	Zso	Sso	Vso	Priemerná cena SR		Vývoj cien v %	
						38. týždeň 2024	37. týždeň 2024	Týždenný	Medziročný
-	Vajcia L (od 63 g do 72 g) Balené po 6 ks podstielkový chov	Min.	*1	-	*1	*1	*1	*1	*1
		Max.							
		Priem.							
		Očakáv.							x
-	Vajcia M (od 53 g do 62 g) Balené po 6 ks podstielkový chov	Min.	-	*1	*1	*1	*1	*1	-
		Max.							-23,5
		Priem.							-22,1
		Očakáv.							x
-	Vajcia XL (73 g a viac) Balené po 10 ks podstielkový chov	Min.	-	*1	-	*1	*1	*1	*1
		Max.							
		Priem.							
		Očakáv.							x
↗	Vajcia L (od 63 g do 72 g) Balené po 10 ks podstielkový chov	Min.	*1	14,50	*1	14,30	14,30	-	-10,6
		Max.		16,59		16,59	16,95	-2,1	-17,6
		Priem.		16,18		15,13	14,77	2,4	-12,1
		Očakáv.		16,01		15,17	14,68	0,2	x
↗	Vajcia M (od 53 g do 62 g) Balené po 10 ks podstielkový chov	Min.	-	13,84	*1	13,84	12,50	10,7	-1,1
		Max.		14,97		14,97	14,96	0,1	-17,2
		Priem.		14,47		14,46	14,11	2,5	-16,4
		Očakáv.		14,34		14,33	14,29	-0,9	x
-	Vajcia M (od 53 g do 62 g) Balené po 30 ks podstielkový chov	Min.	-	*1	-	*1	*1	*1	*1
		Max.							
		Priem.							
		Očakáv.							x

Prameň: PPA – ATIS; oblasti trhu: Zso - západoslovenská oblasť (Bratislavský, Trnavský, Trenčiansky, Nitriansky kraj), Sso - stredoslovenská oblasť (Žilinský, Banskobystrický kraj), Vso - východoslovenská oblasť (Prešovský, Košický kraj), *1 údaj nezverejňujeme (menej ako traja respondenti). Vývoj priemernej očakávanej ceny je rozdiel priemernej očakávanej ceny a ceny zistenej v aktuálnom týždni. Vývoj ostatných cien je rozdiel medzi hodnotou v aktuálnom týždni a hodnotou zistenou pred týždňom, resp. rokom.



Odbytové ceny voľne ložených konzumných vajec – chov vo voľnom výbehu

Ceny za 38. týždeň 2024 zisťované v dňoch 23. 09. 2024 – 25. 09. 2024

Ceny sa uvádzajú v €/100 ks bez DPH

Trend týždenného cenového vývoja	Názov produktu	Cena	Zso	Sso	Vso	Priemerná cena SR		Vývoj cien v %	
						38. týždeň 2024	37. týždeň 2024	Týždenný	Medziročný
-	Vajcia L (od 63 g do 72 g) chov vo voľnom výbehu	Min. *1 Max. *1 Priem. *1 Očakáv. *1	*1	*1	-	*1	*1	*1	*1
↘	Vajcia M (od 53 g do 62 g) chov vo voľnom výbehu	Min. *1 Max. 14,00 Priem. 15,24 Očakáv. 15,20	*1	*1	-	14,00 21,64 15,24 15,20	14,00 21,87 15,75 15,71	- -1,1 -3,2 -0,3	*1 *1 x x

Prameň: PPA – ATIS

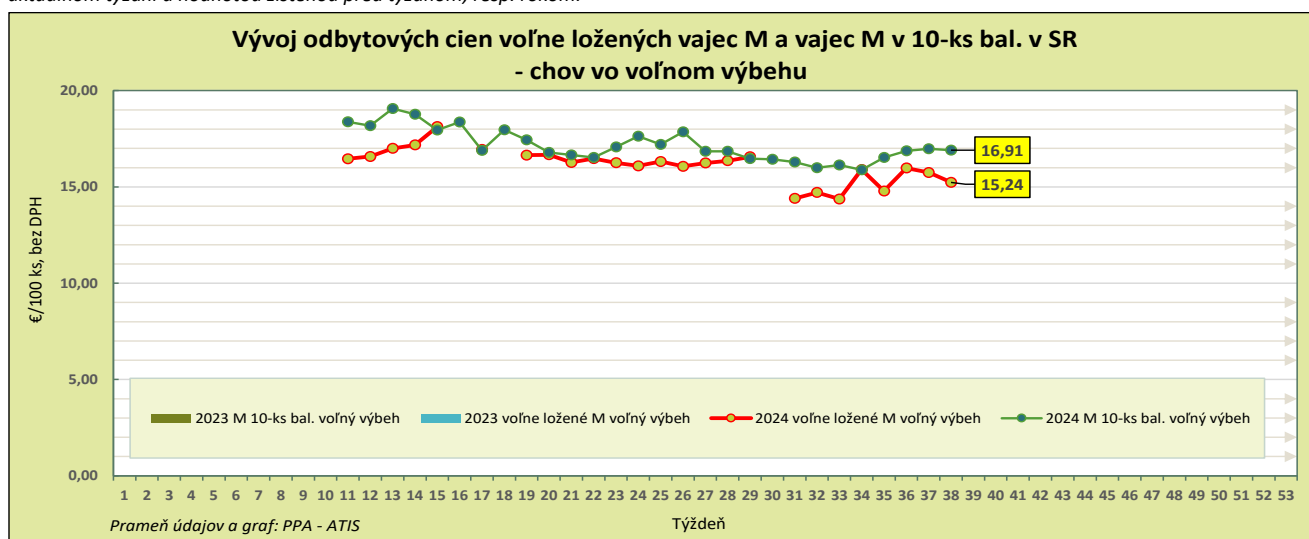
Odbytové ceny balených konzumných vajec – chov vo voľnom výbehu

Ceny za 38. týždeň 2024 zisťované v dňoch 23. 09. 2024 – 25. 09. 2024

Ceny sa uvádzajú v €/100 ks bez DPH

Trend týždenného cenového vývoja	Názov produktu	Cena	Zso	Sso	Vso	Priemerná cena SR		Vývoj cien v %	
						38. týždeň 2024	37. týždeň 2024	Týždenný	Medziročný
-	Vajcia M (od 53 g do 62 g) Balené po 6 ks chov vo voľnom výbehu	Min. - Max. *1 Priem. *1 Očakáv. *1	-	*1	*1	*1	*1	*1	*1
-	Vajcia L (od 63 g do 72 g) Balené po 10 ks chov vo voľnom výbehu	Min. - Max. - Priem. - Očakáv. -	-	-	-	-	-	-	*1
↘	Vajcia M (od 53 g do 62 g) Balené po 10 ks chov vo voľnom výbehu	Min. *1 Max. 16,60 Priem. 16,91 Očakáv. 16,87	*1	*1	*1	16,60 18,50 16,91 16,87	16,80 18,50 16,98 16,73	-1,2 - -0,4 -0,2	*1 *1 x x

Prameň: PPA – ATIS; Oblasť trhu: Zso - západoslovenská oblasť (Bratislavský, Trnavský, Trenčiansky, Nitriansky kraj), Sso - stredoslovenská oblasť (Žilinský, Banskobystrický kraj), Vso - východoslovenská oblasť (Prešovský, Košický kraj), *1 údaj nezverejňujeme (menej ako trija respondenti). Vývoj priemernej očakávanej ceny je rozdiel priemernej očakávanej ceny a ceny zistených v aktuálnom týždni. Vývoj ostatných cien je rozdiel medzi hodnotou v aktuálnom týždni a hodnotou zistenou pred týždňom, resp. rokom.



Odbytové ceny hydinového mäsa a výrobkov od spracovateľov

Ceny za 38. týždeň 2024 zisťované v dňoch 23. 09. 2024 – 25. 09. 2024

Ceny sa uvádzajú v €/kg bez DPH

Trend týždenného cenového vývoja	Názov produktu	Priemerná cena SR		Vývoj cien v %		Očakáv.
		38. týždeň 2024	37. týždeň 2024	Týždenný	Medziročný	€/kg
↘	Kurča pitvané bez drobov chladené tr. A	2,32	2,40	-3,2	-5,4	2,32
↑	Kurča pitvané bez drobov mrazené tr. A.	2,54	2,35	8,0	-2,8	2,54
-	Sliepka pitvaná bez drobov mrazená tr. A.	*1	*1			*1
-	Kuracie prsia s kosťou chladené	*1	-			*1
↗	Kuracie stehná chladené	2,56	2,50	2,3	-3,8	2,56
↘	Kuracie stehná horné s kosťou a kožou chladené	2,43	2,49	-2,2	-6,9	2,43
↘	Kuracie stehná spodné s kosťou chladené	2,50	2,58	-3,2	-4,9	2,50
↘	Kuracie krídla chladené	2,11	2,19	-3,7	0,1	2,11
↑	Kuracie rezne chladené	4,46	4,02	11,1	-14,8	4,46
-	Kuracia drobková zmes chlad.	*1	*1			*1
↗	Kuracie pečienky chladené	1,99	1,98	0,6	-6,4	1,99
↔	Kuracie žalúdky chladené	2,04	2,04	0,0	*1	2,04
↘	Kuracie srdcia chladené	2,26	2,30	-1,4	*1	2,26
-	Kuracie prsia s kosťou mrazené	-	-			*1
↓	Kuracie stehná mrazené	2,42	2,60	-7,0	-12,3	2,42
↗	Kuracie stehná horné s kosťou a kožou mrazené	2,59	2,56	0,9	-4,8	2,59
-	Kuracie stehná spodné s kožou mrazené	2,67	*1		-3,2	2,67
↗	Kuracie krídla mrazené	2,11	2,06	2,5	25,1	2,11
↑	Kuracie rezne mrazené	5,21	4,88	6,8	12,8	5,21

Prameň: PPA – ATIS; *1 údaj nezverejňujeme (menej ako traja respondenti). Vývoj cien je rozdiel medzi hodnotou v aktuálnom týždni a hodnotou zistenou pred týždňom, resp. rokom.

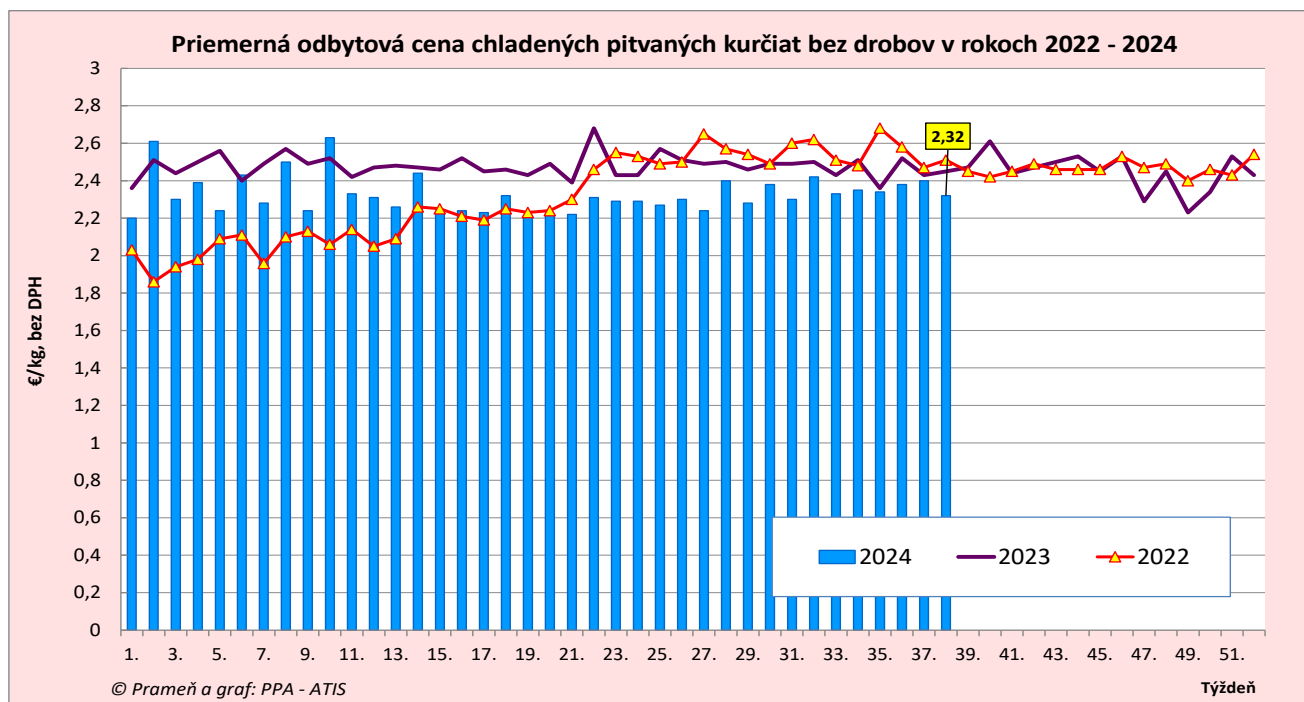
Odbytové ceny hydínového mäsa a výrobkov od spracovateľov

Ceny za 38. týždeň 2024 zisťované v dňoch 23. 09. 2024 – 25. 09. 2024

Ceny sa uvádzajú v €/kg bez DPH

Trend týždenného cenového vývoja	Názov produktu	Priemerná cena SR		Vývoj cien v %		Očakáv.
		38. týždeň 2024	37. týždeň 2024	Týždenný	Medziročný	€/kg
↗	Kuracia drobková zmes mrazená	1,31	1,29	1,1	*1	1,31
-	Kuracie pečenky mrazené	1,75	*1		-19,3	1,75
↘	Kuracie žalúdky mrazené	1,65	1,69	-2,2	-13,7	1,65
-	Kuracie srdcia mrazené	*1	*1		-2,7	*1
-	Morčie prsia bez kosti a kože mraz.	*1	*1			*1
-	Hydinová tlačienka	*1	*1		3,2	*1
↓	Kuracia šunka	4,64	5,06	-8,2	10,6	4,73
-	Morčacia šunka	*1	*1		*1	*1
↘	Hydinové párky	2,08	2,12	-1,9	-6,4	2,08
-	Bratislavská hydínová saláma	*1	*1			*1

Prameň: PPA – ATIS; *1 údaj nezverejňujeme (menej ako traja respondenti). Vývoj cien je rozdiel medzi hodnotou v aktuálnom týždni a hodnotou zistenou pred týždňom, resp. rokom.



Vydavateľ a spracovateľ cenových informácií:

Pôdohospodárska platobná agentúra
Odbor agrárnych informácií - ATIS
Hraničná 12
815 26 Bratislava
www.apa.sk

Číslo 38/2024; Ročník 9.; 27. 9. 2024

Komoditní manažéri:

Mgr. Adriana Veverková
Mobil: 0918/612 933
e-mail: adriana.veverkova@apa.sk

Ing. Zuzana Turčianska
Mobil: 0918/612 343
e-mail: zuzana.turcianska@apa.sk

e-mail: atis@apa.sk

© Rozmnožovanie a využívanie informácií je možné len po písomnej dohode s Pôdohospodárskou platobnou agentúrou (PPA). Všetky cenové informácie sú spracované s najväčšou starostlivosťou. Informácie, obsiahnuté v tomto materiáli sa zakladajú na informačných zdrojoch, o ktorých sme presvedčení, že sú hodnoverné. Za úplnosť a správnosť uvádzaných informácií sa PPA - ATIS nezaručuje, ako aj nezodpovedá za škody vzniknuté na základe ich využívania.