

## Správa o trhu s hydinou a vajcami

**August 2024**

**31. - 35. týždeň**

Číslo 08/2024

Ročník 28.

27. 9. 2024



Agrárne trhové informácie Slovenska

## V tomto čísle

3. Aktuálny vývoj nákupných cien jatočnej hydiny
4. Aktuálny vývoj nákupných cien vajec
6. Nákupné ceny jatočnej hydiny  
Odbytové ceny voľne ložených konzumných vajec – klietkový chov
7. Odbytové ceny balených konzumných vajec – klietkový chov
8. Odbytové ceny voľne ložených konzumných vajec – podstielkový chov
9. Odbytové ceny balených konzumných vajec – podstielkový chov
10. Odbytové ceny voľne ložených konzumných vajec – chov vo voľnom výbehu
11. Odbytové ceny hydínového mäsa a výrobkov od spracovateľov
13. Aktuálny vývoj odbytových cien celej, delenej hydiny a hydínových výrobkov
14. Prehľad mesačných nákupných cien jatočnej hydiny a odbytových cien vajec
15. Prehľad mesačných cien celej, delenej hydiny, drobov a hydínových výrobkov od spracovateľov v SR
16. Spotrebiteľské ceny hydiny a hydínových výrobkov  
Mesačné porovnanie odbytových cien kŕmnych zmesí pre hydinu
17. Ceny kurčiat na trhoch EÚ
18. Ceny vajec na trhoch EÚ
19. Česká republika
20. Maďarsko
21. Poľsko
22. Rakúsko

## Aktuálny vývoj nákupných cien jatočnej hydiny

### Vývoj v 31. - 35. týždni 2024

V období od 31. do 35. týždňa 2024 nakúpili respondenti 8 838,1 ton jatočných kurčiat, čo v porovnaní s rovnakým obdobím 2023 znamenalo pokles o 5,04 % (- 469 ton).

V 35. týždni 2024 nakúpili respondenti PPA – ATIS 1 452,9 ton jatočných kurčiat, čo oproti 33. týždňu tohto roka znamenalo oslabenie o 17,0 %.

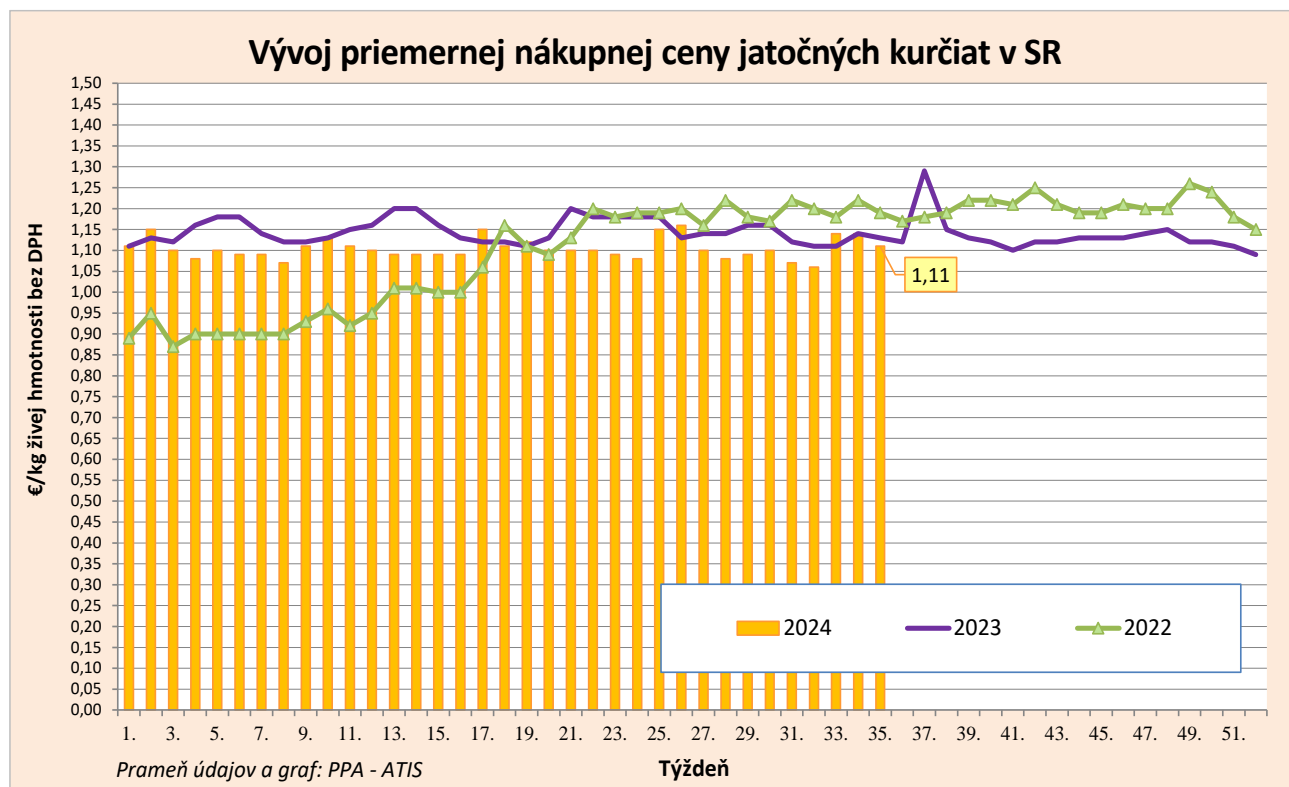
V 35. týždni 2024 sa nákupné ceny jatočných kurčiat nachádzali v rozpätí od 1,07 €/kg (min. cena) do 1,14€/kg (max. cena) živej hmotnosti a priemerná cena jatočných kurčiat bola na úrovni 1,11€/kg (-2,7 % oproti 33. týždňu).

V priebehu 35. – 31 . týždňa 2024 sa nákupné ceny jatočných kurčiat nachádzali v rozpätí od 1,07 €/kg (min. cena) do 1,14 €/kg (max. cena) živej hmotnosti. V porovnaní s júlom 2024 sa priemerná nákupná cena za obdobie 31. - 35. týždeň 2024 zvýšila o 1,2 % na 1,10 €/kg.

### Medziročný vývoj

V porovnaní s rovnakým obdobím minulého roka (35. týždeň 2023; 1 294,2 ton) sa nakúpilo o 12,3 % kurčiat viac.

Priemerná nákupná cena jatočných kurčiat bola v 35. týždni tohto roka medziročne nižšia o 1,2 % (35. týždeň 2023: 1,13 €/kg). V porovnaní s augustom 2023 sa priemerná nákupná cena kurčiat v auguste tohto roka znížila o 1,6 %.



## Aktuálny vývoj nákupných cien vajec

### Vývoj cien voľne ložených vajec tried A a B v 35. týždni 2024

Respondenti PPA - ATIS predali 2,4 mil. kusov voľne ložených vajec triedy A z klieťkového chovu, 21,9 tis. kusov voľne ložených vajec triedy A z podstielkového chovu a 81,6 tis. kusov vajec z chovu vo voľnom výbehu.

V dvojtýždennom porovnaní bol vývoj priemerných odbytových cien triedených voľne ložených vajec z klieťkového chovu v rozpätí až od -7,2 % (XL) do +15,3 % (L). Priemerná odbytová cena netriedených vajec sa znížila o 41,5 %.

Priemerné odbytové ceny triedených voľne ložených vajec L a M z podstielkového chovu vzrástli až o 30,7 %, resp. o 7,5 %.

Pri vajčičkách z chovu vo voľnom výbehu sa priemerné odbytové ceny vajec M zvýšili o 3,0 %.

### Medziročný vývoj cien voľne ložených vajec tried A a B

V porovnaní s minulým rokom sa vývoj priemerných odbytových cien **triedených voľne ložených vajec** z klieťkového chovu nachádzal v intervale od -38,9 % (S) do -16,6 % (L).

Priemerné odbytové ceny triedených voľne ložených vajec L z podstielkového chovu medziročne klesli o 1,0 %.

### Vývoj cien balených vajec tried A a B v 35. týždni 2024

Respondenti PPA - ATIS predali spolu 3,5 mil. kusov balených vajec triedy A z klieťkového chovu; 879,4 tis. kusov balených vajec z podstielkového chovu a 310,8 tis. kusov vajec z chovu vo voľnom výbehu.

Vývoj cien **balených vajec z klieťkového chovu** sa pohyboval v rozmedzí od -2,3 % (L v 10-ks bal.) do +8,0 % (M v 30-ks bal.).

Vývoj priemerných odbytových cien **balených vajec z podstielkového chovu** sa nachádzal v porovnaní s predchádzajúcim obdobím v intervale od +1,5% (L v 10-ks bal.) do +2,5 % (M v 10-ks bal.).

Priemerné odbytové ceny **balených vajec z chovu vo voľnom výbehu** stúpili o 2,5 %.

### Medziročný vývoj cien balených vajec tried A a B

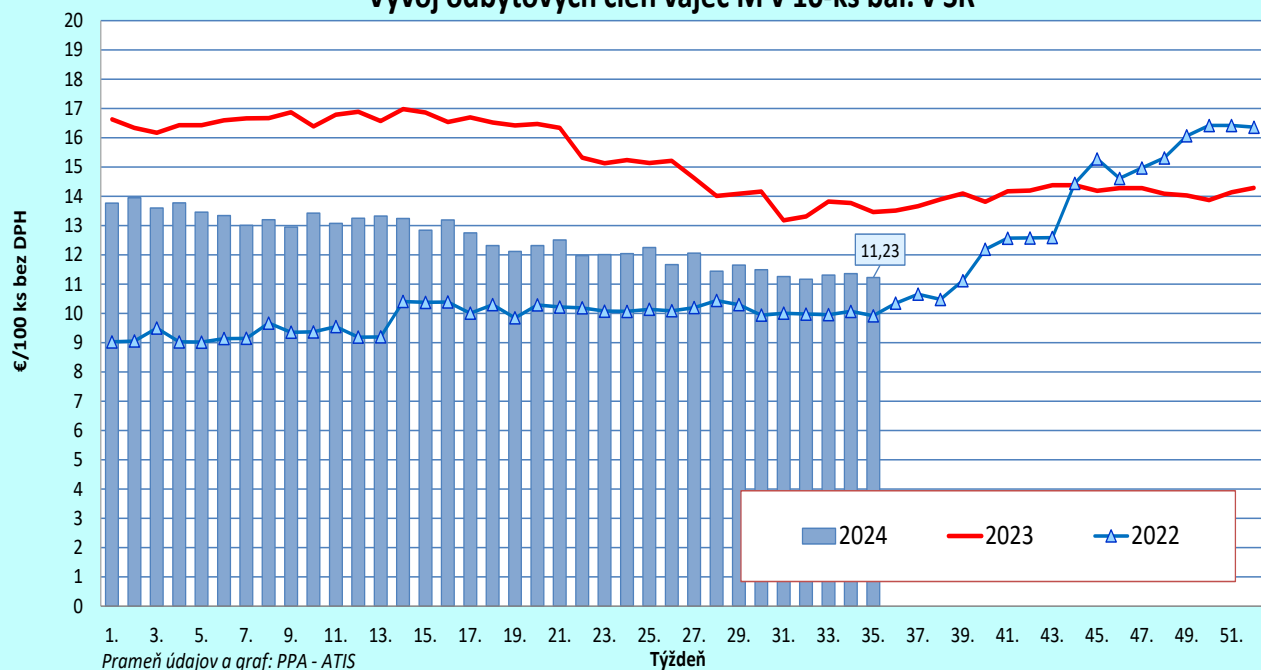
V porovnaní s minulým rokom sa vývoj priemerných odbytových cien balených vajec z klieťkového chovu pohyboval v rozmedzí od -26,7% (M v 30-ks bal.) až do +1,3 % (L v 6-ks bal.).

Vývoj priemerných odbytových cien vajec z podstielkového chovu sa nachádzal v intervale od -17,9 % (M v 10-ks bal.) až do -9,2 % (M v 6-ks bal.).

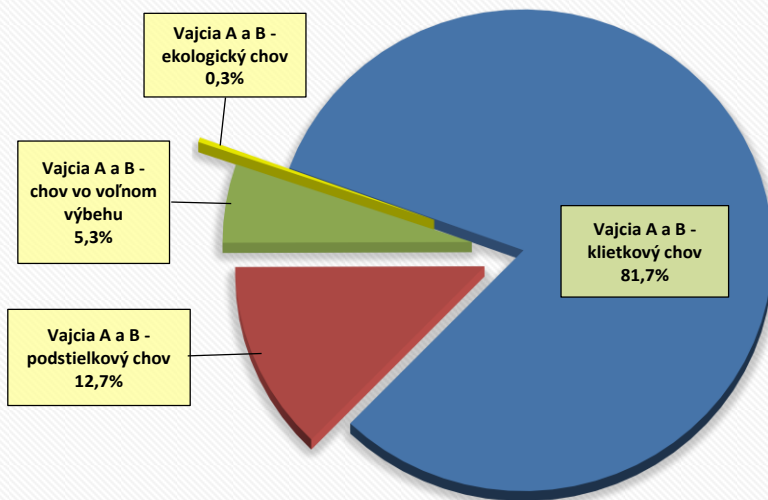
Najväčší **podiel na celkovom predaji** v 35. týždni 2024 mali vajcia triedy A a B z klieťkového chovu (81,7 %). Vajcia A a B z podstielkového chovu sa podieľali na predaji 12,7 %. Vajcia A a B z chovu vo voľnom výbehu a vajcia z ekologického chovu sa podieľali na celkovom predaji 5,3 %, resp. 0,3 %.

© PPA – ATIS

### Vývoj odbytových cien vajec M v 10-ks bal. v SR



### Podiel vajec na celkovom predaji podľa spôsobu chovu v 35. týždni 2024



Prameň údajov a graf: PPA - ATIS

## Nákupné ceny jatočnej hydiny

Ceny za 35. týždeň 2024 zisťované v dňoch 02. 09. 2024 – 04. 09. 2024

Ceny sa uvádzajú v €/kg živej hmotnosti bez DPH

Názov produktu	Cena		Priemerná cena SR		Vývoj v %		Očakávaná cena.
	Min.	Max.	35. týždeň 2024	33. týždeň 2024	Týždenný	Medziročný	€/kg
Jatočné kurčatá	1,07	1,14	1,11	1,14	-2,7	-1,2	1,07

Prameň: PPA – ATIS

## Odbytové ceny voľne ložených konzumných vajec – klieťkový chov

Ceny za 35. týždeň 2024 zisťované v dňoch 02. 09. 2024 – 04. 09. 2024 Ceny sa uvádzajú v €/100 ks bez DPH

Názov produktu	Cena	Zso	Sso	Vso	Priemerná cena SR		Vývoj cien v %	
					35. týždeň 2024	33. týždeň 2024	Týždenný	Medziročný
Vajcia XL (73 g a viac)	Min.	11,00	12,56	*1	11,00	10,00	10,0	-19,5
	Max.	14,00	18,20		18,20	18,28	-0,4	-6,4
	<b>Priem.</b>	<b>12,34</b>	<b>15,10</b>		<b>14,08</b>	<b>15,17</b>	<b>-7,2</b>	<b>-19,3</b>
	Očakáv.	12,50	15,10		14,15	14,82	0,5	x
Vajcia L (od 63 g do 72 g)	Min.	10,00	10,93	11,95	10,00	8,50	17,6	-6,9
	Max.	10,47	14,20	13,00	14,20	15,24	-6,8	-16,5
	<b>Priem.</b>	<b>10,24</b>	<b>12,26</b>	<b>12,30</b>	<b>11,35</b>	<b>9,84</b>	<b>15,3</b>	<b>-16,6</b>
	Očakáv.	10,61	12,29	12,56	11,55	10,64	1,7	x
Vajcia M (od 53 g do 62 g)	Min.	8,50	9,53	10,30	8,50	7,50	13,3	-15,0
	Max.	10,42	13,40	11,00	13,40	13,40	-	-11,0
	<b>Priem.</b>	<b>9,11</b>	<b>11,70</b>	<b>10,61</b>	<b>9,90</b>	<b>9,88</b>	<b>0,2</b>	<b>-16,9</b>
	Očakáv.	9,37	11,69	10,73	10,08	10,06	1,8	x
Vajcia S (pod 53 g)	Min.	5,70	7,00	*1	5,70	4,50	26,7	-14,9
	Max.	6,33	9,50		9,50	10,00	-5,0	-19,6
	<b>Priem.</b>	<b>5,71</b>	<b>7,07</b>		<b>5,85</b>	<b>5,44</b>	<b>7,5</b>	<b>-38,9</b>
	Očakáv.	5,72	7,07		5,86	5,52	0,2	x
Vajcia netriedené	Min.	*1	*1	-	2,38	6,00	-60,3	-60,3
	Max.				10,30	10,00	3,0	-20,6
	<b>Priem.</b>				<b>4,05</b>	<b>6,93</b>	<b>-41,5</b>	<b>-42,6</b>
	Očakáv.				5,99	6,86	32,3	x
Vajcia na spracovanie (€/kg)	Min.	*1	-	*1	*1	*1	*1	*1
	Max.							
	<b>Priem.</b>							
	Očakáv.							x

Prameň: PPA – ATIS; Oblasť trhu: Zso - západoslovenská oblasť (Bratislavský, Trnavský, Trenčiansky, Nitriansky kraj), Sso - stredoslovenská oblasť (Žilinský, Banskobystrický kraj), Vso - východoslovenská oblasť (Prešovský, Košický kraj), \*1 údaj nezverejňujeme (menej ako traja respondenti).

Vývoj priemernej očakávanej ceny je rozdiel priemernej očakávanej ceny a ceny zistennej v aktuálnom týždni. Vývoj ostatných cien je rozdiel medzi hodnotou v aktuálnom týždni a hodnotou zistenou pred týždňom, resp. rokom.

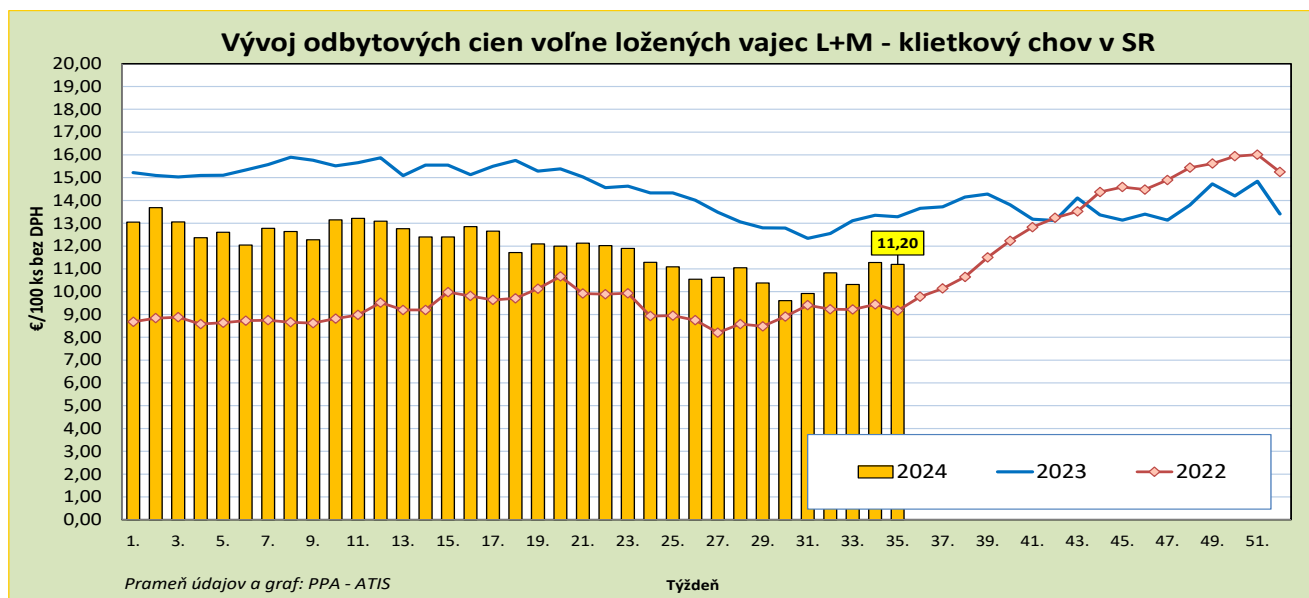
## Odbytové ceny balených konzumných vajec – klieťkový chov

Ceny za 35. týždeň 2024 zisťované v dňoch 02. 09. 2024 – 04. 09. 2024

Ceny sa uvádzajú v €/100 ks bez DPH

Názov produktu	Cena	Zso	Sso	Vso	Priemerná cena SR		Vývoj cien v %	
					35. týždeň 2024	33. týždeň 2024	Týždenný	Medziročný
Vajcia L (od 63 g do 72 g) Balené po 6 ks	Min.	*1	15,00	-	11,90	11,90	-	*1
	Max.		16,00		16,00	16,00		
	<b>Priem.</b>		<b>15,05</b>		<b>13,50</b>	<b>13,33</b>	<b>1,3</b>	
	Očakáv.		15,05		13,80	13,33	2,1	x
Vajcia M (od 53 g do 62 g) Balené po 6 ks	Min.	*1	12,60	*1	10,40	10,40	-	-14,0
	Max.		14,00		14,00	14,00		-17,6
	<b>Priem.</b>		<b>13,57</b>		<b>12,55</b>	<b>12,68</b>	<b>-1,0</b>	<b>-11,8</b>
	Očakáv.		13,57		12,93	12,97	2,9	x
Vajcia L (od 63 g do 72 g) Balené po 10 ks	Min.	*1	11,33	*1	11,33	11,33	-	-5,8
	Max.		21,85		21,85	21,85		28,5
	<b>Priem.</b>		<b>13,50</b>		<b>13,13</b>	<b>13,44</b>	<b>-2,3</b>	<b>-13,6</b>
	Očakáv.		13,50		13,32	13,51	1,4	x
Vajcia M (od 53 g do 62 g) Balené po 10 ks	Min.	10,40	9,83	*1	9,83	9,83	-	-14,0
	Max.	12,60	13,60		13,60	14,00	-2,9	-17,7
	<b>Priem.</b>	<b>10,77</b>	<b>11,93</b>		<b>11,23</b>	<b>11,31</b>	<b>-0,7</b>	<b>-16,6</b>
	Očakáv.	11,00	11,82		11,40	11,47	1,5	x
Vajcia L (od 63 g do 72 g) Balené po 30 ks	Min.	10,00	10,33	*1	10,00	10,00	-	-22,1
	Max.	16,00	15,40		16,00	16,00		4,8
	<b>Priem.</b>	<b>10,17</b>	<b>11,87</b>		<b>11,09</b>	<b>11,12</b>	<b>-0,3</b>	<b>-20,8</b>
	Očakáv.	11,20	11,87		12,02	11,42	7,8	x
Vajcia M (od 53 g do 62 g) Balené po 30 ks	Min.	9,00	10,21	*1	9,00	9,00	-	-18,4
	Max.	14,50	12,41		14,50	14,50		-13,0
	<b>Priem.</b>	<b>9,05</b>	<b>10,71</b>		<b>10,18</b>	<b>9,42</b>	<b>8,0</b>	<b>-26,7</b>
	Očakáv.	9,46	10,71		10,62	9,58	4,2	x

Prameň: PPA – ATIS; oblasti trhu: Zso - západoslovenská oblasť (Bratislavský, Trnavský, Trenčiansky, Nitriansky kraj), Sso - stredoslovenská oblasť (Žilinský, Banskobystrický kraj), Vso - východoslovenská oblasť (Prešovský, Košický kraj), \*1 údaj nezverejňujeme (menej ako traja respondenti). Vývoj priemernej očakávanej ceny je rozdiel priemernej očakávanej ceny a ceny zistenej v aktuálnom týždni. Vývoj ostatných cien je rozdiel medzi hodnotou v aktuálnom týždni a hodnotou zistenou pred týždňom, resp. rokom.



## Odbytové ceny voľne ložených konzumných vajec – podstielkový chov

Ceny za 35. týždeň 2024 zisťované v dňoch 02. 09. 2024 – 04. 09. 2024

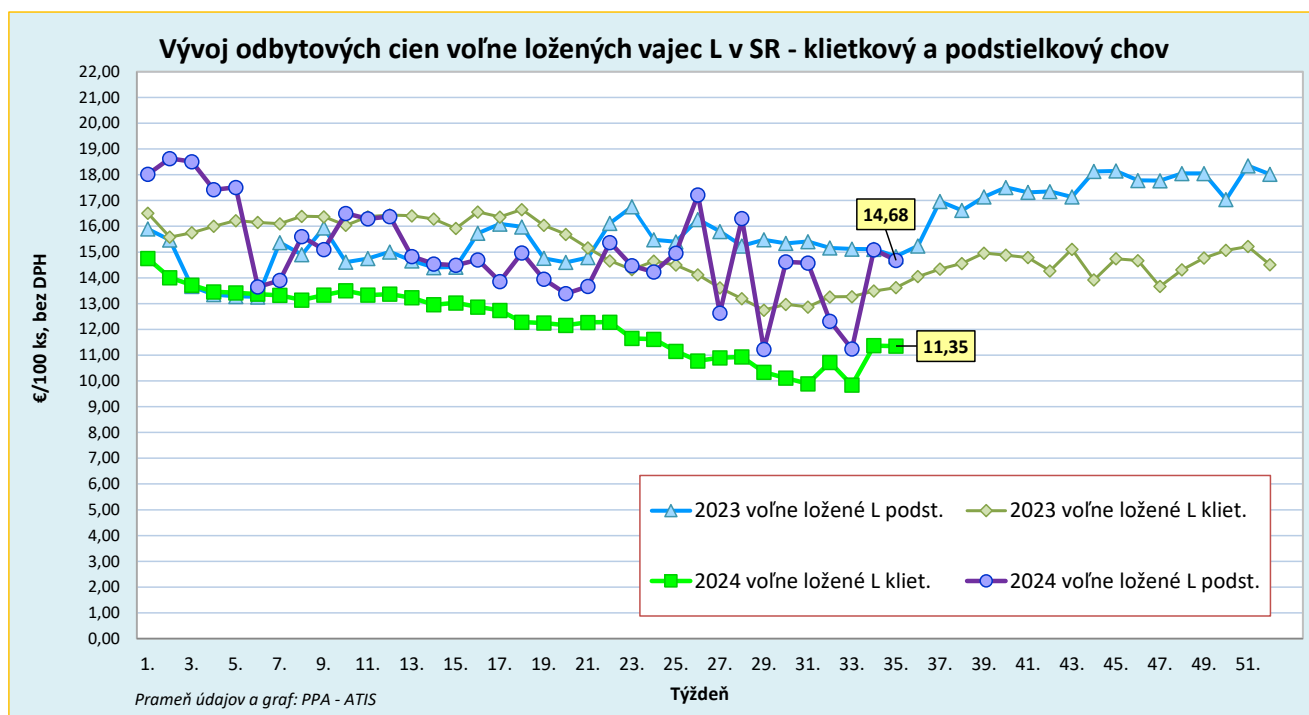
Ceny sa uvádzajú v €/100 ks bez DPH

Názov produktu	Cena	Zso	Sso	Vso	Priemerná cena SR		Vývoj cien v %	
					35. týždeň 2024	33. týždeň 2024	Týždenný	Medziročný
Vajcia XL (73 g a viac) podstielkový chov	Min.	-	*1	-	*1	*1	*1	-
	Max.							
	Priem.							
	Očakáv.							x
Vajcia L (od 63 g do 72 g) podstielkový chov	Min.	-	13,00	*1	13,00	10,50	23,8	-4,5
	Max.		16,24		16,24	16,00	1,5	5,8
	Priem.		<b>14,66</b>		<b>14,68</b>	<b>11,24</b>	<b>30,7</b>	<b>-1,0</b>
	Očakáv.		14,76		14,77	11,24	0,6	x
Vajcia M (od 53 g do 62 g) podstielkový chov	Min.	-	12,00	*1	12,00	12,00	-	*1
	Max.		18,00		18,00	18,00		
	Priem.		<b>16,22</b>		<b>15,30</b>	<b>14,23</b>	<b>7,5</b>	
	Očakáv.		16,22		15,30	14,23		x
Vajcia S (pod 53 g) podstielkový chov	Min.	-	-	-	-	*1	*1	*1
	Max.							
	Priem.							
	Očakáv.							x

Prameň: PPA – ATIS; Oblasti trhu: Zso - západoslovenská oblasť (Bratislavský, Trnavský, Trenčiansky, Nitriansky kraj), Sso - stredoslovenská oblasť (Žilinský, Banskobystrický kraj), Vso - východoslovenská oblasť (Prešovský, Košický kraj), \*1 údaj nezverejňujeme (menej ako traja respondenti).

Vývoj priemernej očakávanej ceny je rozdiel priemernej očakávanej ceny a ceny zistenej v aktuálnom týždni. Vývoj ostatných cien je rozdiel medzi hodnotou v aktuálnom týždni a hodnotou zistenou pred týždňom, resp. rokom..

Medziročný vývoj sa neuvádza z dôvodu nahlasovania údajov za podstielkový chov od 1. 1. 2021



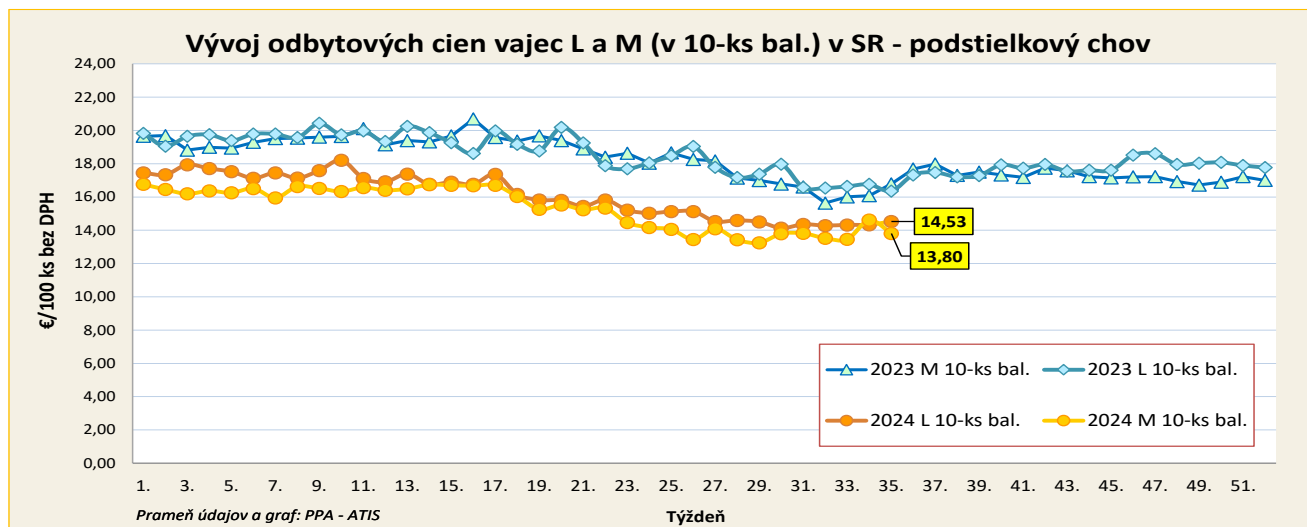
## Odbytové ceny balených konzumných vajec – podstielkový chov

Ceny za 35. týždeň 2024 zisťované v dňoch 02. 09. 2024 – 04. 09. 2024

Ceny sa uvádzajú v €/100 ks bez DPH

Názov produktu	Cena	Zso	Sso	Vso	Priemerná cena SR		Vývoj cien v %	
					35. týždeň 2024	33. týždeň 2024	Týždenný	Medziročný
Vajcia L (od 63 g do 72 g) Balené po 6 ks podstielkový chov	Min.	-	-	*1	*1	*1	*1	*1
	Max.							
	Priem.							
	Očakáv.							x
Vajcia M (od 53 g do 62 g) Balené po 6 ks podstielkový chov	Min.	-	*1	*1	*1	*1	*1	-
	Max.							-23,4
	Priem.							-9,2
	Očakáv.							x
Vajcia XL (73 g a viac) Balené po 10 ks podstielkový chov	Min.	-	*1	-	*1	*1	*1	*1
	Max.							
	Priem.							
	Očakáv.							x
Vajcia L (od 63 g do 72 g) Balené po 10 ks podstielkový chov	Min.	*1	14,50	*1	13,80	13,80	-	-10,4
	Max.		15,12		16,00	16,00	-	-19,4
	Priem.		14,88		14,53	14,32	1,5	-11,2
	Očakáv.		15,26		14,95	14,25	2,8	x
Vajcia M (od 53 g do 62 g) Balené po 10 ks podstielkový chov	Min.	*1	13,40	*1	13,40	13,03	2,8	-4,3
	Max.		14,91		14,91	14,94	-0,2	-15,4
	Priem.		13,79		13,80	13,46	2,5	-17,9
	Očakáv.		14,61		14,52	13,44	5,0	x
Vajcia M (od 53 g do 62 g) Balené po 30 ks podstielkový chov	Min.	-	*1	-	*1	*1	*1	*1
	Max.							
	Priem.							
	Očakáv.							x

Prameň: PPA – ATIS; oblasti trhu: Zso - západoslovenská oblasť (Bratislavský, Trnavský, Trenčiansky, Nitriansky kraj), Sso - stredoslovenská oblasť (Žilinský, Banskobystrický kraj), Vso - východoslovenská oblasť (Prešovský, Košický kraj), \*1 údaj nezverejňujeme (menej ako traja respondenti). Vývoj priemernej očakávanej ceny je rozdiel priemernej očakávanej ceny a ceny zistenej v aktuálnom týždni. Vývoj ostatných cien je rozdiel medzi hodnotou v aktuálnom týždni a hodnotou zistenou pred týždňom, resp. rokom. Medziročný vývoj sa neuvádza z dôvodu nahlasovania údajov za podstielkový chov od 1. 1. 2021.



## Odbytové ceny voľne ložených konzumných vajec – chov vo voľnom výbehu

Ceny za 35. týždeň 2024 zisťované v dňoch 02. 09. 2024 – 04. 09. 2024

Ceny sa uvádzajú v €/100 ks bez DPH

Názov produktu	Cena	Zso	Sso	Vso	Priemerná cena SR		Vývoj cien v %	
					35. týždeň 2024	33. týždeň 2024	Týždenný	Medziročný
Vajcia L (od 63 g do 72 g) chov vo voľnom výbehu	Min.	*1	*1	-	*1	*1	*1	*1
	Max.							
	Priem.							
	Očakáv.							x
Vajcia M (od 53 g do 62 g) chov vo voľnom výbehu	Min.	*1	*1	-	14,00	13,00	7,7	*1
	Max.				20,55	22,28	-7,8	
	Priem.				14,79	14,37	3,0	
	Očakáv.				14,79	14,37	-0,1	x

\*Prameň: PPA – ATIS

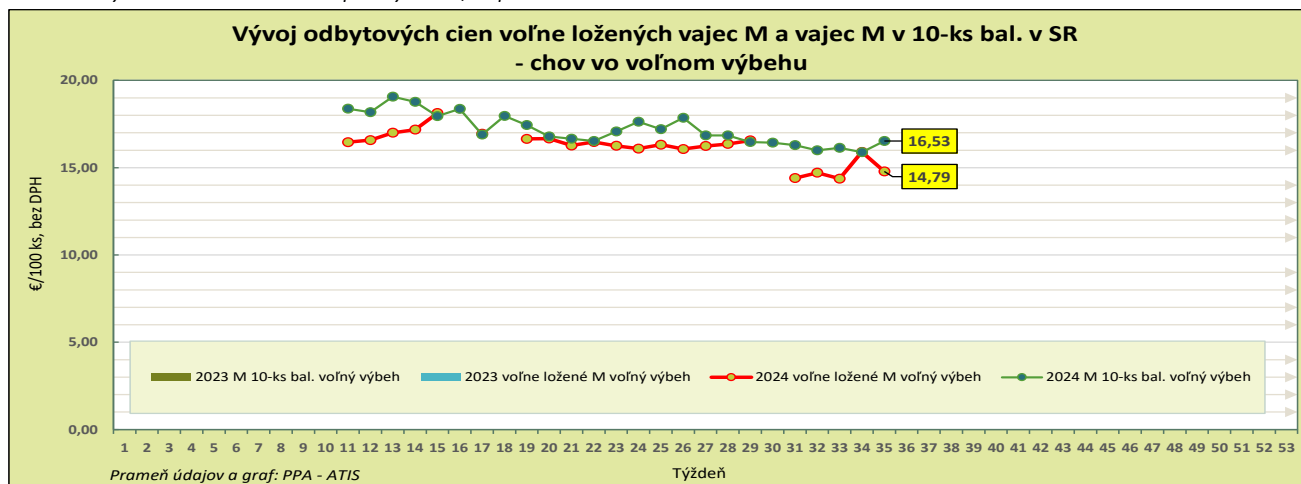
## Odbytové ceny balených konzumných vajec – chov vo voľnom výbehu

Ceny za 35. týždeň 2024 zisťované v dňoch 02. 09. 2024 – 04. 09. 2024

Ceny sa uvádzajú v €/100 ks bez DPH

Názov produktu	Cena	Zso	Sso	Vso	Priemerná cena SR		Vývoj cien v %	
					35. týždeň 2024	33. týždeň 2024	Týždenný	Medziročný
Vajcia M (od 53 g do 62 g) Balené po 6 ks chov vo voľnom výbehu	Min.	-	*1	*1	*1	*1	*1	*1
	Max.							
	Priem.							
	Očakáv.							x
Vajcia L (od 63 g do 72 g) Balené po 10 ks chov vo voľnom výbehu	Min.	-	-	-	-	-	-	*1
	Max.							
	Priem.							
	Očakáv.							x
Vajcia M (od 53 g do 62 g) Balené po 10 ks chov vo voľnom výbehu	Min.	*1	*1	*1	16,16	16,11	0,3	*1
	Max.				18,50	18,50	-	
	Priem.				16,53	16,14	2,5	
	Očakáv.				16,28	16,19	-1,5	x

\*Prameň: PPA – ATIS; Oblasti trhu: Zso - západoslovenská oblasť (Bratislavský, Trnavský, Trenčiansky, Nitriansky kraj), Sso - stredoslovenská oblasť (Žilinský, Banskobystrický kraj), Vso - východoslovenská oblasť (Prešovský, Košický kraj), \*1 údaj nezverejňujeme (menej ako trija respondenti). Vývoj priemernej očakávanej ceny je rozdiel priemernej očakávanej ceny a ceny zistených v aktuálnom týždni. Vývoj ostatných cien je rozdiel medzi hodnotou v aktuálnom týždni a hodnotou zistenou pred týždňom, resp. rokom.



## Odbytové ceny hydinového mäsa a výrobkov od spracovateľov

Ceny za 35. týždeň 2024 zisťované v dňoch 02. 09. 2024 – 04. 09. 2024

Ceny sa uvádzajú v €/kg bez DPH

Názov produktu	Priemerná cena SR		Vývoj cien v %		Očakáv.
	35. týždeň 2024	33. týždeň 2024	Týždenný	Medziročný	€/kg
Kurča pitvané bez drobov chladené tr. A	2,34	2,33	0,6	-0,9	2,34
Kurča pitvané bez drobov mrazené tr. A.	2,23	2,38	-6,5	-13,1	2,23
Sliepka pitvaná bez drobov mrazená tr. A.	*1	*1			*1
Kuracie prsia s kosťou chladené	-	*1			*1
Kuracie stehná chladené	2,47	2,51	-1,7	-7,8	2,47
Kuracie stehná horné s kosťou a kožou chladené	2,47	2,42	1,9	-5,6	2,47
Kuracie stehná spodné s kosťou chladené	2,61	2,60	0,4	-1,3	2,61
Kuracie krídla chladené	2,19	2,21	-1,0	4,7	2,19
Kuracie rezne chladené	4,76	4,90	-2,7	-7,1	4,76
Kuracia drobková zmes chlad.	*1	*1			*1
Kuracie pečienky chladené	1,99	2,01	-0,7	-6,7	1,99
Kuracie žalúdky chladené	2,02	2,04	-0,8	*1	2,02
Kuracie srdcia chladené	2,28	2,26	0,8	*1	2,28
Kuracie prsia s kosťou mrazené	-	-			*1
Kuracie stehná mrazené	2,51	2,59	-3,1	0,5	2,51
Kuracie stehná horné s kosťou a kožou mrazené	2,70	2,14	26,5	0,7	2,70
Kuracie stehná spodné s kožou mrazené	2,75	2,63	4,6	0,1	2,75
Kuracie krídla mrazené	1,94	2,11	-8,3	-6,1	1,94
Kuracie rezne mrazené	4,77	4,73	0,8	-8,0	4,77

Prameň: PPA – ATIS; \*1 údaj nezverejňujeme (menej ako traja respondenti). Vývoj cien je rozdiel medzi hodnotou v aktuálnom týždni a hodnotou zistenou pred týždňom, resp. rokom. \* - cenu neuvádzame.

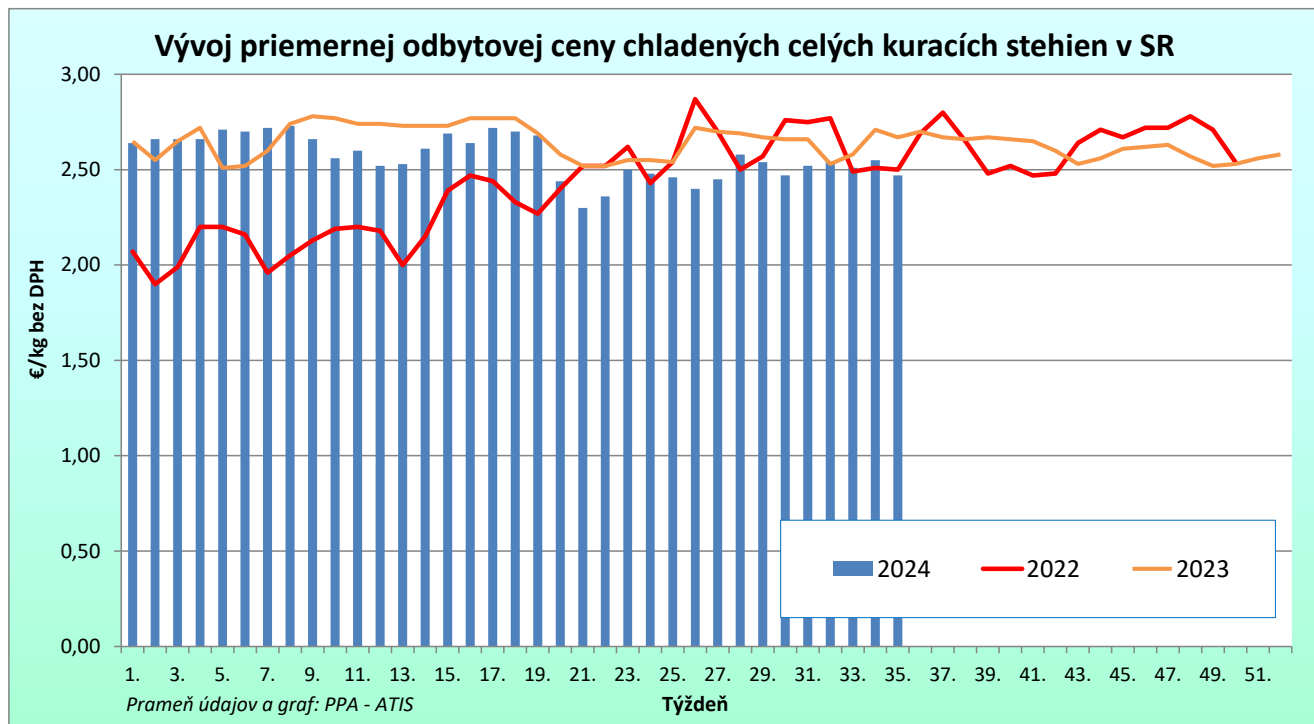
## Odbytové ceny hydinového mäsa a výrobkov od spracovateľov

Ceny za 35. týždeň 2024 zisťované v dňoch 02. 09. 2024 – 04. 09. 2024

Ceny sa uvádzajú v €/kg bez DPH

Názov produktu	Priemerná cena SR		Vývoj cien v %		Očakáv. €/kg
	35. týždeň 2024	33. týždeň 2024	Týždenný	Medziročný	
Kuracia drobková zmes mrazená	1,47	*1			1,47
Kuracie pečienky mrazené	*1	1,66		-1,7	*1
Kuracie žalúdky mrazené	1,66	*1		-18,4	1,66
Kuracie srdcia mrazené	*1	*1		0,4	*1
Morčacie prsia bez kosti a kože mraz.	-	-			*1
Hydinová tlačienka	*1	*1		1,6	*1
Kuracia šunka	4,55	4,47	1,8	0,9	4,68
Morčacia šunka	*1	*1			*1
Hydinové párky	2,05	2,25	-8,6	-7,5	2,05
Bratislavská hydínová saláma	*1	*1			*1

Prameň: PPA – ATIS; \*1 údaj nezverejňujeme (menej ako traja respondenti). Vývoj cien je rozdiel medzi hodnotou v aktuálnom týždni a hodnotou zistenou pred týždňom, resp. rokom. \* - cenu neuvádzame.



## Aktuálny vývoj odbytových cien celej, delenej hydiny a hydinových výrobkov

### Odbytové ceny chladených a mrazených kurčiat bez drobov

V priebehu augusta tohto roka (od 31. do 35. týždňa 2024) v porovnaní s júlom priemerná odbytová cena chladených kurčiat vzrástla o 1,4 %. Pohyb ceny chladených kurčiat sa v auguste 2024 pohyboval v intervale od -3,9 % do 5,2 %.

#### Dvojtyždenný vývoj cien v 35. týždni 2024

Priemerná odbytová cena chladených kurčiat na konci mesiaca posilnila na 2,34 €/kg (+0,6 %). Naopak, priemerná cena mrazených kurčiat klesla oproti 33. týždňu 2024 6,5% (2,23 €/kg).

#### Medziročný vývoj cien v 35. týždni 2024

Odbytové ceny chladených a mrazených kurčiat bez drobov sa medziročne znížili o 0,9 %, resp. o 13,1 %.

### Odbytové ceny chladených hydinových kusov a drobov

#### Vývoj odbytových cien chladených hydinových kusov a drobov v období od 31. do 35. týždňa 2024

Priemerná odbytová cena celých kuracích stehien sa v auguste nachádzala v rozpätí od 2,47 €/kg do 2,55 €/kg a v porovnaní s predchádzajúcim mesiacom posilnila o 1,0 %.

Odbytová cena kuracích rezňov od 31. do 35. týždňa tohto roka v porovnaní s júlom 2024 posilnila o 1,2 % 58 €/kg do 4,90 €/kg.

#### Dvojtyždenný vývoj cien v 35. týždni 2024

Vývoj cien chladených hydinových kusov a drobov sa nachádzal v intervale od -2,7 % (kuracie rezne) do +1,9 % (horné kuracie stehná).

#### Medziročný vývoj cien v 35. týždni 2024

Medziročný vývoj cien chladených kusov a drobov sa pohyboval v rozpätí od -7,8 % (celé kuracie stehná) do +4,7 % (kuracie krídla).

### Odbytové ceny mrazených hydinových kusov a drobov

#### Dvojtyždenný vývoj cien v 35. týždni 2024

Vývoj cien mrazených hydinových kusov a drobov kolísal v rozpätí od -8,3 % (kuracie krídla) do +26,5 % (horné kuracie stehná).

#### Medziročný vývoj cien v 35. týždni 2024

V porovnaní s minulým rokom sa vývoj cien mrazených hydinových kusov a drobov nachádzal v intervale od -18,4 % (kuracie žalúdky) do +0,7% (horné kuracie stehná).

### Odbytové ceny hydinových výrobkov

#### Dvojtyždenný vývoj cien v 35. týždni 2024

Odbytové ceny stúpili pri kuracej šunke o 1,8 % a pri hydinových párkoch klesli o 8,6 %.

#### Medziročný vývoj cien v 35. týždni 2024

Medziročne sa zvýšila priemerná odbytová cena pri hydinovej tlačienke ( 1,6 % ) a pri kuracej šunke ( 0,9 %). Naopak pri hydinových párkoch sa znížila o 7,5 %.

© PPA – ATIS

## Prehľad mesačných nákupných cien jatočnej hydiny a odbytových cien vajec

Ceny za júl sú vypočítané z údajov za 31. – 35. týždeň 2024

Ceny sa uvádzajú v €/kg a v €/100 ks bez DPH

Názov produktu	SR	SR	Vývoj v %	
	august 2024	júl 2024	Mesačný	Medziročný
	€/100 ks, kg	€/100 ks, kg		
Jatočné kurčatá (€/kg živ. hm.)	1,10	1,09	1,2	-1,6
<b>Voľne ložené vajcia – klietkový chov</b>				
Vajcia <b>XL</b> (73 g a viac)	13,90	13,54	2,6	-17,8
Vajcia <b>L</b> (od 63 g do 72 g)	10,49	10,54	-0,5	-20,5
Vajcia <b>M</b> (od 53 g do 62 g)	9,42	8,90	5,8	-17,2
Vajcia <b>S</b> (pod 53 g)	5,72	5,86	-2,4	-42,1
Vajcia <b>netriedené</b>	5,23	7,38	-29,2	-36,0
Vajcia <b>na spracovanie</b> (€/kg)	0,61	0,65	-9,6	-4,4
<b>Balené vajcia – klietkový chov</b>				
Vajcia <b>L</b> (od 63 g do 72 g) <b>Balené po 6 ks</b>	13,62	13,22	3,0	-21,5
Vajcia <b>M</b> (od 53 g do 62 g) <b>Balené po 6 ks</b>	12,68	12,79	-0,9	-12,1
Vajcia <b>L</b> (od 63 g do 72 g) <b>Balené po 10 ks</b>	13,04	13,08	-0,3	-15,1
Vajcia <b>M</b> (od 53 g do 62 g) <b>Balené po 10 ks</b>	11,26	11,60	-3,0	-16,6
Vajcia <b>L</b> (od 63 g do 72 g) <b>Balené po 30 ks</b>	11,03	11,37	-3,0	-22,9
Vajcia <b>M</b> (od 53 g do 62 g) <b>Balené po 30 ks</b>	9,51	9,97	-4,6	-24,4
<b>Voľne ložené vajcia – podstielkový chov</b>				
Vajcia <b>XL</b> (73 g a viac)	-	-	-	-
Vajcia <b>L</b> (od 63 g do 72 g)	12,10	12,65	-4,3	-20,3
Vajcia <b>M</b> (od 53 g do 62 g)	14,11	13,62	3,6	-0,2
Vajcia <b>S</b> (pod 53 g)	-	-	-	-
Vajcia <b>netriedené</b>	-	-	-	-
Vajcia <b>na spracovanie</b> (€/kg)	*1	*1	-	-
<b>Balené vajcia – podstielkový chov</b>				
Vajcia <b>L</b> (od 63 g do 72 g) <b>Balené po 6 ks</b>	-	-	-	-
Vajcia <b>M</b> (od 53 g do 62 g) <b>Balené po 6 ks</b>	14,75	15,08	-2,2	-11,6
Vajcia <b>L</b> (od 63 g do 72 g) <b>Balené po 10 ks</b>	14,36	14,43	-0,5	-13,3
Vajcia <b>M</b> (od 53 g do 62 g) <b>Balené po 10 ks</b>	13,67	13,49	1,3	-14,9
Vajcia <b>M</b> (od 53 g do 62 g) <b>Balené po 30 ks</b>	12,14	13,54	-10,3	-11,2
<b>Voľne ložené vajcia – chov vo voľnom výbehu</b>				
Vajcia <b>M</b> (od 53 g do 62 g) <b>Balené po 10 ks</b>	16,15	16,68	-3,2	-17,6

Prameň: PPA – ATIS

Poznámka: Mesačné ceny sú počítané váženým priemerom z týždenných cien.

## Prehľad mesačných cien celej, delenej hydiny, drobov a hydinových výrobkov od spracovateľov v SR

Ceny za júl sú vypočítané z údajov za 31. – 35. týždeň 2024

Ceny sa uvádzajú v €/kg bez DPH

Názov produktu	SR august 2024	SR júl 2024	Vývoj v %	
	€/kg	€/kg	Mesačný	Medziročný
Kurča pitvané bez drobov chladené tr. A	2,34	2,31	1,4	-4,3
Kurča pitvané bez drobov mrazené tr. A.	2,13	2,23	-4,4	-17,4
Sliepka pitvaná bez drob. mrazené 1. ak.	-	-	-	-
Kuracie prsia s kosťou chladené	4,57	4,00	14,3	12,3
Kuracie stehná chladené	2,52	2,50	1,0	-2,4
Kuracie stehná hor. s k. a kožou chladené	2,43	2,45	-1,0	-7,9
Kuracie stehná spod. s kožou chladené	2,58	2,54	1,2	-3,4
Kuracie krídla chladené	2,18	2,19	-0,7	3,5
Kuracie rezne chladené	4,74	4,68	1,2	-8,2
Kuracia drob. zmes chladená	*1	*1	-	-
Kuracie pečienky chladené	*1	*1	-	-
Kuracie žalúdky chladené	*1	*1	-	-
Kuracie srdcia chladené	*1	*1	-	-
Kuracie prsia s kosťou mrazené	*1	*1	-	-
Kuracie stehná mrazené	2,56	2,46	4,1	-1,0
Kuracie stehná hor. s k. a k. mrazené	2,07	2,29	-9,3	-17,2
Kuracie stehná spod. s kožou mrazené	2,67	2,63	1,6	3,2
Kuracie krídla mrazené	2,03	1,99	2,0	-2,4
Kuracie rezne mrazené	4,70	4,60	2,0	-10,1
Kuracia drobková zmes mrazená	*1	*1	-	-
Kuracie pečienky mrazené	1,96	1,92	2,3	-9,4
Kuracie žalúdky mrazené	1,74	1,85	-6,0	-11,0
Kuracie srdcia mrazené	2,27	2,11	7,7	6,2
Morčacie prsia bez kosti a kože mrazené	*1	*1	-	-
Hydinová tlačienka	3,69	3,85	-4,2	7,8
Kuracia šunka	4,86	4,31	12,8	8,4
Morčacia šunka	*1	*1	-	-
Hydinové párky	2,16	2,27	-4,6	-1,2
Bratislavská hydinová saláma	*1	*1	-	-

Prameň: PPA – ATIS

Poznámka: Mesačné ceny sú počítané váženým priemerom z týždenných cien; \*1 údaj nezverejňujeme (menej ako traja respondenti).

## Spotrebiteľské ceny hydiny a hydinových výrobkov

v EUR/kg, EUR/10 ks

Názov produktu	2023												Priemerný Vývoj v % 2023/22
	1.	2.	3.	4.	5.	6.	7.	8.	9.	10.	11.	12.	
Kurča pitvané (€/kg)	2,82	2,78	2,91	2,82	2,84	2,75	2,80	2,78	3,02	2,68	2,69	2,56	-29,0
Kuracia pečeň (€/kg)	4,32	4,36	4,28	4,21	4,64	4,61	4,58	4,41	4,62	4,55	4,47	4,53	-
Kuracie prsia (€/kg)	6,13	6,21	6,47	6,02	6,17	5,72	5,88	5,69	5,62	5,17	5,07	5,37	-22,3
Slepačie vajcia - M (€/10 ks)	2,74	2,79	2,84	2,81	2,61	2,43	2,36	2,31	2,32	2,30	2,34	2,27	-23,8
Názov produktu	2024												Vývoj v % za august 2024/23
	1.	2.	3.	4.	5.	6.	7.	8.	9.	10.	11.	12.	
Kurča pitvané (€/kg)	2,81	2,64	2,68	2,67	2,65	2,47	2,44	2,87					3,5
Kuracia pečeň (€/kg)	4,60	4,63	4,56	4,17	4,37	4,31	4,31	4,38					-0,7
Kuracie prsia (€/kg)	5,45	6,06	5,31	5,99	5,62	5,58	5,63	6,10					7,2
Slepačie vajcia - M (€/10 ks)	2,25	2,18	2,22	2,08	2,14	2,10	1,84	2,01					-13,2

Prameň údajov: ŠÚ SR (údaje aktualizované novou metódikou ŠÚ SR v marci 2024)

## Mesačné porovnanie odbytových cien kŕmnych zmesí pre hydinu

Ceny za august 2024 sa zisťovali od 2. 9. do 16. 9. 2024

Ceny sa uvádzajú bez DPH a bez dopravy

Názov produktu	Cena	SR spolu		Vývoj cien			
		August 2024	Júl 2024	August 2024/ Júl 2024		August 2024/ August 2023	
		€/t	€/t	€/t	€/t	€/t	€/t
HYD 01 Výkrm brojlerov, štartér	Min.	*1	*1				*1
	Max.						
	Priem.						
	Očakáv.					x	x
HYD 02 Výkrm brojlerov, rastová	Min.	*1	*1				*1
	Max.						
	Priem.						
	Očakáv.					x	x
HYD 03 Výkrm brojlerov, finálna	Min.	304,00	326,00	-22,00	-6,8	-74,00	-19,6
	Max.	451,00	451,00			-45,00	-9,1
	Priem.	322,21	334,96	-12,76	-3,8	-69,73	-17,8
	Očakáv.	321,33	333,54			x	x
HYD 10 nosnice	Min.	256,08	247,13	8,95	3,6	-22,92	-8,2
	Max.	450,00	450,00			2,00	0,4
	Priem.	278,69	278,16	0,53	0,2	-14,73	-5,0
	Očakáv.	270,07	267,30			x	x

Vysvetlivky: Vývoj cien je rozdiel cien pred mesiacom, resp. rokom a zistenou cenou v aktuálnom mesiaci.

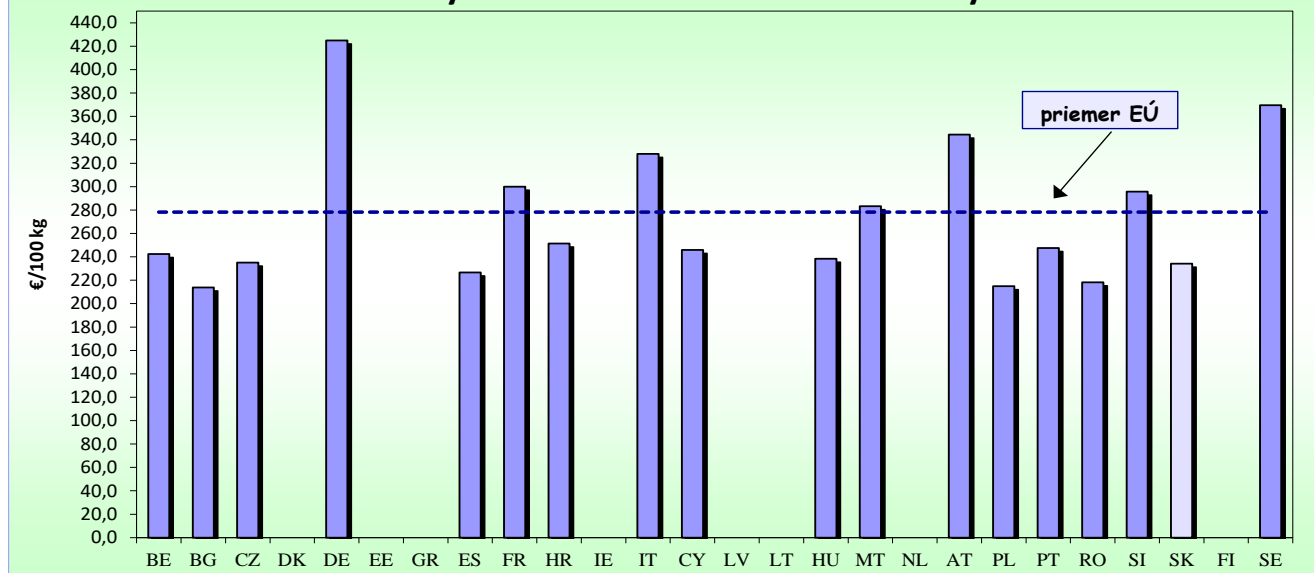
Min. = minimálna cena z nahlásených minimálnych cien v sledovanom období; Max. = maximálna cena z nahlásených maximálnych cien v sledovanom období; Priem. = priemerná cena vypočítaná ako vážený priemer. \*1 údaj nezverejňujeme (menej ako traja respondenti).

## Ceny kurčiat na trhoch EÚ

Týždeň	32. týždeň 2024	33. týždeň 2024	34. týždeň 2024	35. týždeň 2024	Vývoj 35. t./33. t. 2024	35. týždeň 2023	Vývoj 2024/2023	
Krajina	Kurčatá 65 % v EUR/100 kg				%		%	
BE	Belgicko	248,79	249,62	242,50	<b>242,44</b>	-2,9	233,21	4,0
BG	Bulharsko	216,73	215,28	215,92	<b>213,77</b>	-0,7	207,29	3,1
CZ	Česká republika	234,06	235,75	234,66	<b>235,02</b>	-0,3	234,04	0,4
DK	Dánsko	c	c	c	c	c	c	c
DE	Nemecko	425,00	425,00	425,00	<b>425,00</b>	0,0	410,00	3,7
EE	Estónsko	c	c	c	c	c	c	c
EL	Grécko	(*)	(*)	(*)	(*)	(*)	313,69	(*)
ES	Španielsko	225,47	225,78	225,78	<b>226,70</b>	0,4	235,98	-3,9
FR	Francúzsko	300,00	300,00	300,00	<b>300,00</b>	0,0	300,00	0,0
HR	Chorvátsko	255,92	252,52	250,97	<b>251,40</b>	-0,4	255,00	-1,4
IE	Írsko	c	c	c	c	c	248,43	c
IT	Taliansko	325,00	325,00	326,00	<b>328,00</b>	0,9	333,00	-1,5
CY	Cyprus	245,81	245,81	245,81	<b>245,81</b>	0,0	245,20	0,2
c LV	Lotyšsko	c	c	c	c	c	c	c
LT	Litva	231,13	227,45	228,84	c	c	223,54	c
HU	Maďarsko	232,44	231,78	226,23	<b>238,46</b>	2,9	248,58	-4,1
MT	Malta	283,33	283,33	283,33	<b>283,33</b>	0,0	283,33	0,0
NL	Holandsko	(*)	(*)	(*)	(*)	(*)	(*)	(*)
AT	Rakúsko	329,22	330,45	330,74	<b>344,47</b>	4,2	350,20	-1,6
PL	Poľsko	187,65	189,22	208,58	<b>214,84</b>	13,5	181,54	18,3
PT	Portugalsko	247,50	247,50	247,50	<b>247,50</b>	0,0	247,50	0,0
RO	Rumunsko	213,68	215,37	216,77	<b>218,26</b>	1,3	213,70	2,1
SI	Slovinsko	296,60	286,78	295,58	<b>295,68</b>	3,1	306,13	-3,4
SK	Slovensko	<b>242,13</b>	<b>232,60</b>	<b>234,50</b>	<b>234,08</b>	0,6	<b>236,09</b>	-0,9
FI	Fínsko	c	c	c	c	c	335,38	c
SE	Švédsko	331,29	374,67	336,82	<b>369,51</b>	-1,4	296,66	24,6
EU	Európska únia	<b>271,96</b>	<b>272,96</b>	<b>276,52</b>	<b>278,20</b>	1,9	<b>264,31</b>	<b>5,3</b>

Poznámka: (\*) – nedostupné ceny, c- dôverná cena: Ceny EÚ sú priemerom národných cien oznámených členskými štátmi prepočítané váženými koeficientami. Koeficienty pripísané cenám členských štátov boli upravené 1. júla 2018; od tohto dátumu koeficient použitý pre každý členský štát zodpovedá podielu tohto členského štátu na celkovom objeme produkcie EÚ za posledné tri roky. Uvedené ovplyvňuje priemernú cenu hydinového mäsa EÚ.

### Priemerné ceny kurčiat 65 % v štátoch EÚ v 35. týždni 2024

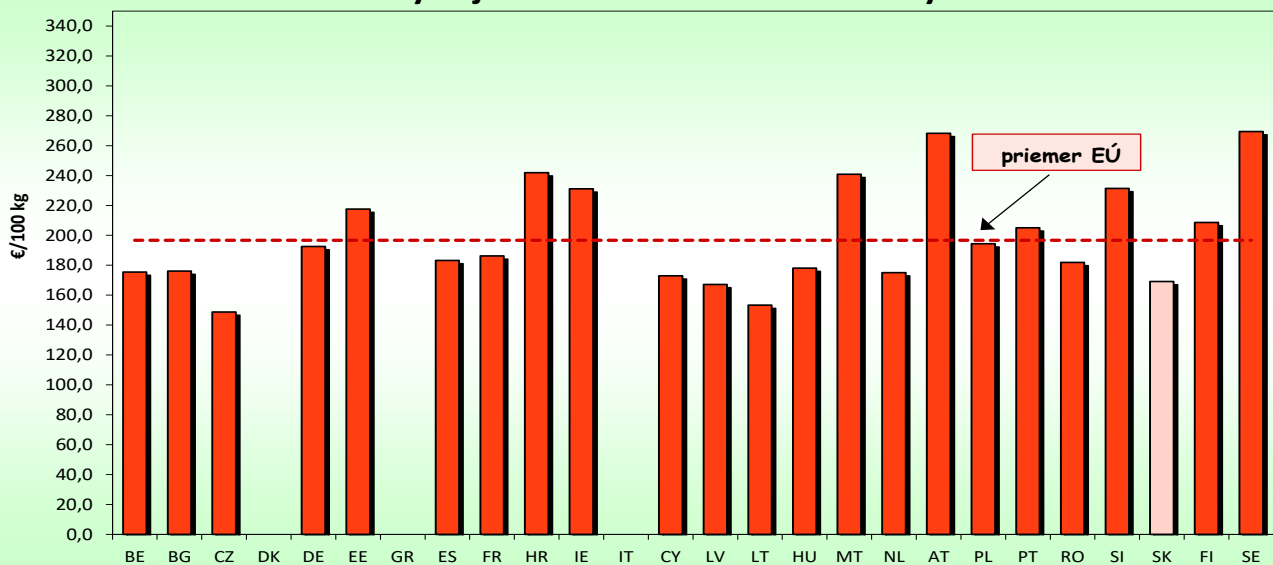


## Ceny vajec na trhoch EÚ

Týždeň	32. týždeň 2024	33. týždeň 2024	34. týždeň 2024	35. týždeň 2024	Vývoj 35. t./23. t. 2024	35. týždeň 2023	Vývoj 2024/2023	
Krajina	Vajcia priemer L a M v EUR/100 kg				%		%	
BE	Belgicko	176,78	(*)	172,06	<b>175,44</b>	#HODNOTA!	175,99	-0,3
BG	Bulharsko	177,61	172,07	173,21	<b>176,14</b>	2,4	176,78	-0,4
CZ	Česká republika	150,47	147,94	148,21	<b>148,70</b>	0,5	168,09	-11,5
DK	Dánsko	c	c	c	c	c	c	c
DE	Nemecko	190,92	190,92	192,52	<b>192,52</b>	0,8	215,75	-10,8
EE	Estónsko	c	c	216,69	<b>217,54</b>	c	219,31	-0,8
EL	Grécko	(*)	(*)	(*)	(*)	(*)	240,16	(*)
ES	Španielsko	167,90	172,07	174,01	<b>183,28</b>	6,5	194,72	-5,9
FR	Francúzsko	189,90	187,51	186,28	<b>186,28</b>	-0,7	181,00	2,9
HR	Chorvátsko	242,34	241,48	231,81	<b>241,94</b>	0,2	281,09	-13,9
IE	Írsko	230,36	230,36	231,30	<b>231,19</b>	(*)	(*)	(*)
IT	Taliansko	(*)	(*)	(*)	(*)	(*)	252,38	(*)
CY	Cyprus	172,91	172,91	172,91	<b>172,91</b>	0,0	172,91	0,0
LV	Lotyšsko	167,32	166,50	166,74	<b>167,11</b>	0,4	209,29	-20,2
LT	Litva	156,03	149,14	157,28	<b>153,37</b>	2,8	177,55	-13,6
HU	Maďarsko	169,97	170,70	173,99	<b>178,12</b>	4,3	220,23	-19,1
MT	Malta	240,93	240,93	240,93	<b>240,93</b>	0,0	257,07	-6,3
NL	Holandsko	173,00	173,00	174,00	<b>175,00</b>	1,2	199,00	-12,1
AT	Rakúsko	265,62	269,41	267,25	<b>268,29</b>	-0,4	271,87	-1,3
PL	Poľsko	183,68	175,38	185,04	<b>194,45</b>	10,9	211,38	-8,0
PT	Portugalsko	205,03	205,03	205,03	<b>205,03</b>	0,0	235,89	-13,1
RO	Rumunsko	180,71	178,92	178,25	<b>181,93</b>	1,7	186,31	-2,4
SI	Slovinsko	228,77	227,69	230,46	<b>231,43</b>	1,6	238,39	-2,9
<b>SK</b>	<b>Slovensko</b>	<b>157,95</b>	<b>149,85</b>	<b>168,48</b>	<b>169,12</b>	<b>12,9</b>	<b>203,08</b>	<b>-16,7</b>
FI	Fínsko	207,45	209,09	208,17	<b>208,57</b>	-0,2	209,92	-0,6
SE	Švédsko	268,58	266,52	272,64	<b>269,39</b>	1,1	234,78	14,7
<b>EU</b>	<b>Európska únia</b>	<b>193,92</b>	<b>193,44</b>	<b>194,86</b>	<b>196,71</b>	<b>1,7</b>	<b>209,32</b>	<b>-6,0</b>

Poznámka: (\*) – nedostupné ceny, c- dôverné ceny: Ceny EÚ sú priemerom národných cien oznámených členskými štátmi prepočítané váženými koeficientami. Koeficienty pripísané cenám členských štátov boli upravené 1. júla 2018; od tohto dátumu koeficient použitý pre každý členský štát zodpovedá podielu tohto členského štátu na celkovom objeme produkcie EÚ za posledné tri roky. Uvedené ovplyvňuje priemernú cenu hydínového mäsa EÚ.

Priemerné ceny vajec L a M v štátoch EÚ v 35. týždni 2024



## Česká republika – trh hydiny

### Ceny poľnohospodárskych výrobcov jatočnej hydiny - priemer za júl 2024

Kč/kg ž. hm. bez DPH

	Kurčatá tr. A.	Sliepky tr. A.	Morky tr. A.	Kačice tr. A.	Husi tr. A.
Min. priem. cena	25,94	*	*	*	*
Max. priem. cena	-	*	*	*	*
<b>Priemerná cena</b>	<b>26,51</b>	*	*	*	*
Zmena k júnu %	0,0	-	0,0	-0,5	-

Prameň: TIS<sup>ČR</sup> SZIF

Poznámka: \* neuvedené (menej ako tri údaje)

### Odbytové ceny spracovateľov celej pitvanej hydiny – priemer za júl 2024

Kč/kg bez DPH

	Kurčatá tr. I. chladené	Kurčatá tr. I. mrazené	Sliepky tr. I. chladené	Sliepky tr. I. mrazené	Morky tr. I. chladené
Min. priem. cena	53,35	49,88	*	*	60,00
Max. priem. cena	-	79,75	*	*	133,00
<b>Priemerná cena</b>	<b>58,64</b>	<b>62,00</b>	*	*	<b>81,53</b>
Zmena k júnu v %	1,1	-1,7	-	7,6	2,4

Prameň: TIS<sup>ČR</sup> SZIF

Poznámka: \* neuvedené (menej ako tri údaje)

### Odbytové ceny spracovateľov hydínových dielov – priemer za júl 2024

Kč/kg bez DPH

	Kuracie rezne chladené	Kuracie stehno bez kosti chladené	Kuracie polovice alebo štvrte	Morčacie prsia bez kosti chladené	Morčacie stehno s kosťou
Min. priem. cena	103,89	89,19	52,00	*	*
Max. priem. cena	-	-	-	*	*
<b>Priemerná cena</b>	<b>116,56</b>	<b>100,43</b>	<b>56,92</b>	*	*
Zmena k júnu v %	1,0	-1,3	0,8	2,2	-4,0

Prameň: TIS<sup>ČR</sup> SZIF

Poznámka: \* neuvedené (menej ako tri údaje)

### Ceny výrobcov jatočných kurčiat triedy A v rokoch 2022 - 2024 (bez DPH)

Kč/kg ž. hm.

Rok/mesiac	1.	2.	3.	4.	5.	6.	7.	8.	9.	10.	11.	12.
<b>2022</b>	22,96	23,10	23,31	24,85	26,70	27,99	28,95	29,23	29,29	29,32	29,40	29,41
<b>2023</b>	29,93	29,58	29,93	29,95	29,50	28,97	28,52	28,23	28,26	28,02	27,50	27,47
<b>2024</b>	26,74	26,52	26,57	26,52	26,54	26,51	26,51					
<b>Index %</b>	<b>89,4</b>	<b>89,7</b>	<b>88,8</b>	<b>88,6</b>	<b>90,0</b>	<b>91,5</b>	<b>93,0</b>					

Prameň: TIS<sup>ČR</sup> SZIF

### Priemerné ceny výrobcov krmnej zmesi pre brojlerov v období 2022 - 2024

Kč/t

Rok/mesiac	1.	2.	3.	4.	5.	6.	7.	8.	9.	10.	11.	12.
<b>2022</b>	9 622	9 829	10 009	10 936	11 428	11 707	12 220	12 309	12 369	12 426	12 415	12 394
<b>2023</b>	12 418	12 337	12 424	12 102	11 894	11 483	11 106	10 899	10 258	10 019	9 841	9 807
<b>2024</b>	9 413	9 408	9 442	9 408	9 309	9 259	9 276					

Prameň: TIS<sup>ČR</sup> SZIF

Kurz ECB, priemer za júl, 1 € = 25, 299 CZK

Pozn.: \* - cena nebola v čase uzávierky k dispozícii

## Maďarsko

### Ceny hnedých vajec z baliarní (chov v klietkach)

Hmotnostná skupina	32. týž. 2024	33. týž. 2024	34. týž. 2024	35. týž. 2024	34 t. /35. t. 2024	35. týž. 2023
	HUF/ks				%	€/100 ks
<b>10 ks balenie</b>						
M (53 g - 62 g)	42,90	42,85	42,00	<b>43,15</b>	2,7	<b>10,99</b>
L (63 g - 72 g)	50,37	51,35	51,50	<b>52,08</b>	1,1	<b>13,27</b>
M+L	44,07	44,11	43,20	<b>44,54</b>	3,1	<b>11,35</b>
<b>30 ks balenie</b>						
M (53 g - 62 g)	36,09	35,51	37,55	<b>38,98</b>	3,8	<b>9,93</b>
L (63 g - 72 g)	41,27	41,39	43,56	<b>44,15</b>	1,4	<b>11,25</b>
M+L	37,77	37,37	39,38	<b>40,80</b>	3,6	<b>10,39</b>

Prameň: AKI

Kurz ECB zo dňa 02. 09. 2024, 1 € = 392,55 HUF

### Ceny výrobcov hydiny

Položka	32. týž. 2024	33. týž. 2024	34. týž. 2024	35. týž. 2024	34 t. /35. t. 2024	35. týž. 2023
	HUF/ks				%	€/100 ks
Kurča	416,88	419,01	419,17	<b>418,25</b>	-0,2	<b>1,07</b>
Morka	583,55	580,31	-	<b>583,68</b>	-	<b>1,49</b>

Prameň: AKI

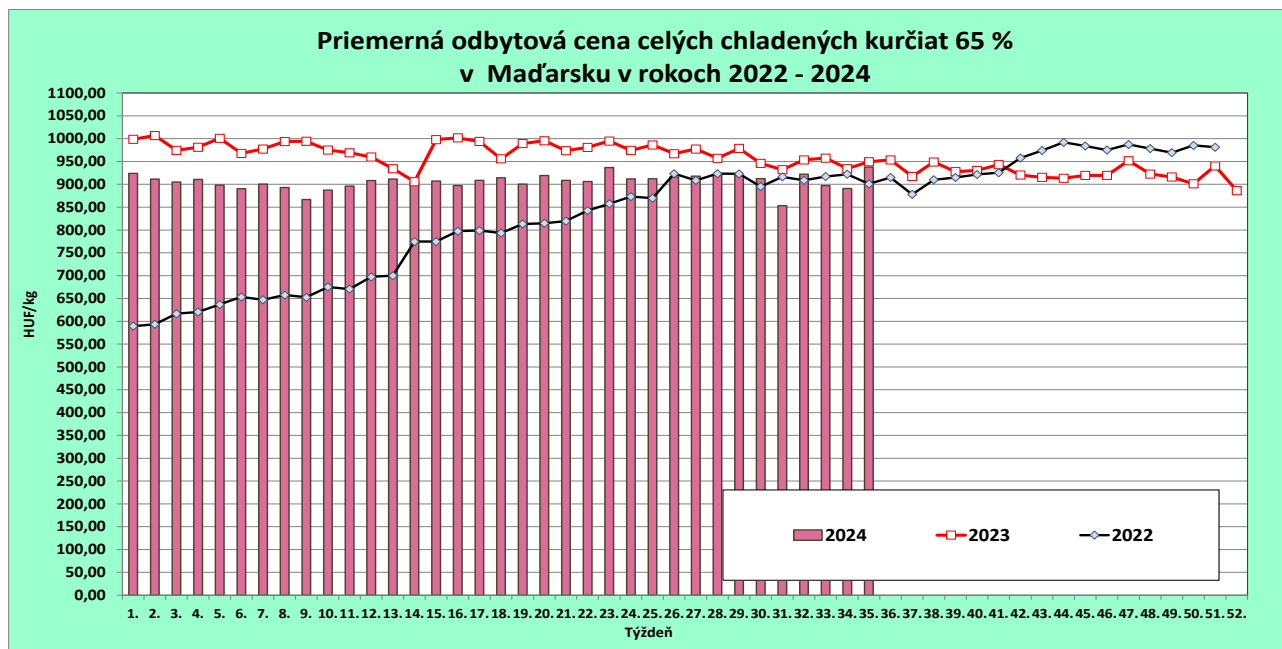
Kurz ECB zo dňa 02. 09. 2024, 1 € = 392,55 HUF

### Odbytové ceny hydiny

Položka	33. týž. 2024	34. týž. 2024	35. týž. 2024	34 t. /35. t. 2024	35. týž. 2023
	HUF/kg			%	€/kg
Kurča chladené 70 %	897,20	914,78	<b>905,40</b>	-1,0	<b>2,31</b>
Kurča čerstvé 65 %	914,68	890,89	<b>937,92</b>	5,3	<b>2,39</b>
Kuracie stehná s k. čerstvé	896,47	906,62	<b>881,13</b>	-2,8	<b>2,24</b>
Kuracie pečienky a srdcia	839,81	839,00	<b>838,20</b>	-0,1	<b>2,14</b>
Kuracie prsia čerstvé	1 767,46	1 804,41	<b>1 761,73</b>	-2,4	<b>4,49</b>

Prameň: AKI

Kurz ECB zo dňa 02. 09. 2024, 1 € = 392,55 HUF



Graf: © PPA - ATIS

## Polsko

### Nákupné ceny vajec: 35. týždeň 2024

Položka	XL	L	M	S
Cena v PLN/100 ks	63,74	55,45	43,17	28,79
Cena v €/100 ks	14,91	12,97	10,10	6,73
Zmena ceny v % k 34. t.	-2,6	5,5	5,0	-7,2

Prameň: Ministerstwo Rolnictwa i Rozwoju Wsi

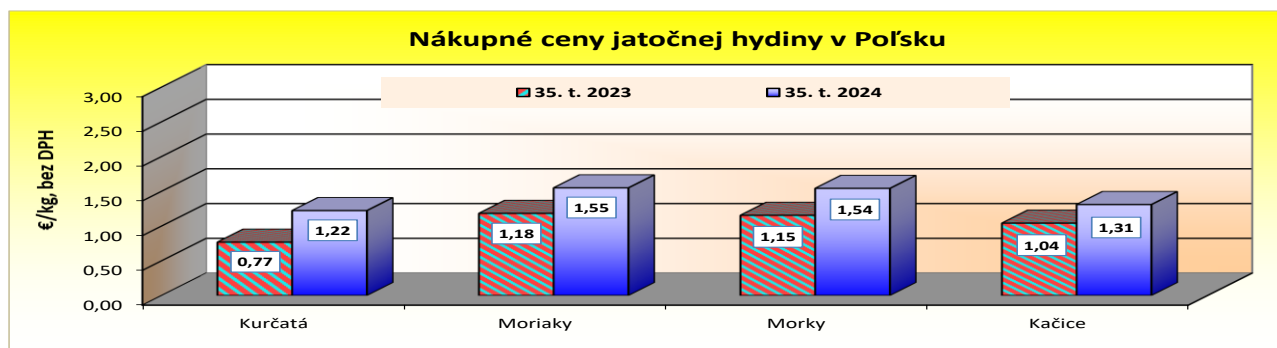
Kurz ECB zo dňa 02. 09. 2024, 1 € = 4,275PLN

### Nákupné ceny jatočnej hydiny: 35. týždeň 2024

Položka	Kurčatá	Moriaky	Morky	Brojlerové kačice	Husi
Cena v PLN/t	5 225,83	6 624,35	6 591,78	5 598,18	11 595,35
Cena v €/kg	1,22	1,55	1,54	1,31	2,71
Zmena ceny v % k 34. t.	1,3	-0,5	0,1	0,0	2,6

Prameň: Ministerstwo Rolnictwa i Rozwoju Wsi

Kurz ECB zo dňa 02. 09. 2024, 1 € = 4,275PLN

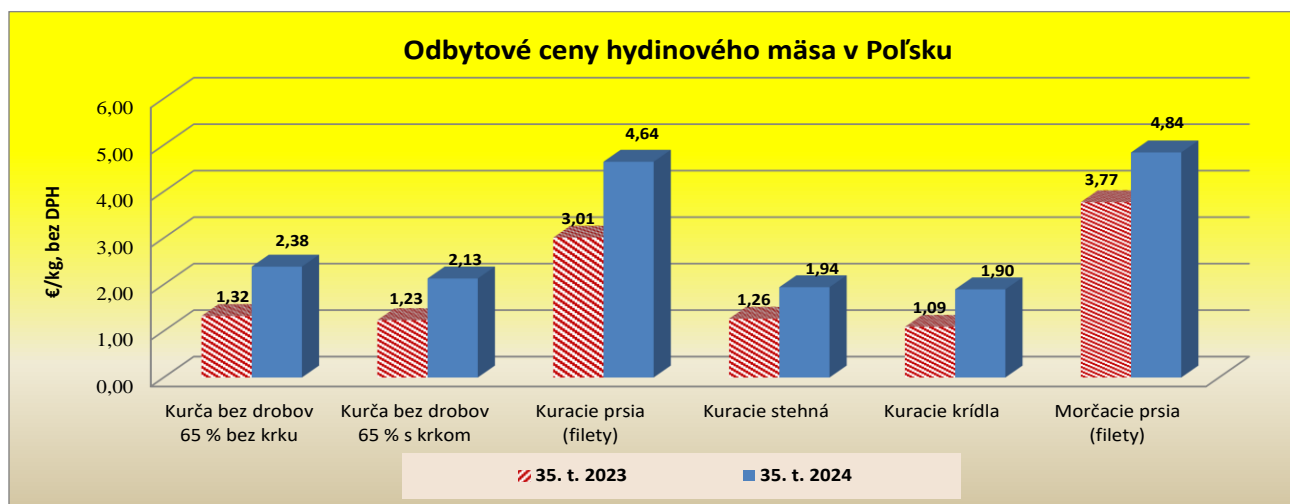


### Nákupné ceny vajec: 35. týždeň 2024

Položka	Kurča bez drobov 65 % bez krku	Kurča bez drobov 65 % s krkom	Kuracie prsia (filety)	Kuracie stehná	Kuracie krídla	Morčacie prsia (filety)
Cena v PLN/t	10 127,15	9 043,32	19 709,65	8 247,09	8 053,53	20 561,43
Cena v €/kg	2,38	2,13	4,64	1,94	1,90	4,84
Zmena ceny v % k 34. t.	8,0	3,4	1,2	1,3	8,9	1,5

Prameň: Ministerstwo Rolnictwa i Rozwoju Wsi

Kurz ECB zo dňa 02. 09. 2024, 1 € = 4,275PLN



Grafy: © PPA – ATIS

## Rakúsko

### Veľkoobchodné ceny vaje (podstielkový chov)

Obdobie	32. týž. 2024	33. týž. 2024	34. týž. 2024	35. týž. 2024	Vývoj 35. t./34. t. 2024
Vajcia	EUR/100 kusov				%
XL	-	-	-	-	-
L	17,23	17,51	17,34	17,39	2,2
M	15,79	15,89	15,70	15,82	-2,0
L/M	16,21	17,76	18,51	17,08	-7,7

Prameň: Marktinformation – Eier und Geflügel, AMA

### Veľkoobchodné ceny vaje (chov vo voľnom výbehu)

Obdobie	32. týž. 2024	33. týž. 2024	34. týž. 2024	35. týž. 2024	Vývoj 35. t./34. t. 2024
Vajcia	EUR/100 kusov				%
XL	-	23,50	-	-	-
L	21,12	20,88	21,12	20,83	-1,4
M	19,49	19,58	19,58	19,27	-1,6
L/M	25,10	25,88	25,28	25,88	2,4

Prameň: Marktinformation – Eier und Geflügel, AMA

### Veľkoobchodné ceny vaje (ekologický chov)

Obdobie	32. týž. 2024	33. týž. 2024	34. týž. 2024	35. týž. 2024	Vývoj 35. t./34. t. 2024
Vajcia	EUR/100 kusov				%
XL	36,46	36,00	36,28	36,49	0,6
L	33,02	32,93	33,05	33,77	2,2
M	31,37	31,13	31,61	30,98	-2,0

Prameň: Marktinformation – Eier und Geflügel, AMA

### Veľkoobchodné ceny hydiny

Obdobie	32. týž. 2024	33. týž. 2024	34. týž. 2024	35. týž. 2024	Vývoj 35. t./34. t. 2024
	EUR/kg				%
<b>KURČATÁ</b>					
úprava na pečenie	-	-	-	-	-
úprava na grilovanie	3,28	3,29	3,30	3,43	3,9
<b>KURČATÁ balenie na tácke</b>					
úprava na pečenie	4,15	4,19	3,57	3,59	0,6
úprava na grilovanie	3,34	3,34	3,34	3,35	0,3
<b>KURACIE PRSIA</b>					
filety	8,40	8,64	8,50	8,49	-0,1

Prameň: Marktinformation – Eier und Geflügel, AMA

**Vydavateľ a spracovateľ cenových informácií:**

Pôdohospodárska platobná agentúra  
Odbor agrárnych informácií - ATIS  
Hraničná 12  
815 26 Bratislava  
[www.apa.sk](http://www.apa.sk)

Číslo 08/2024; Ročník 28.; 27. 9. 2024  
ISSN: 1336-4413

**Komoditný manažér:**

Mgr. Adriana Veverková  
Mobil: 0918/612 933  
e-mail: [adriana.veverkova@apa.sk](mailto:adriana.veverkova@apa.sk)

Ing. Zuzana Turčianska  
Mobil: 0918/612 343  
e-mail: [zuzana.turcianska@apa.sk](mailto:zuzana.turcianska@apa.sk)

**E-mail:** [atis@apa.sk](mailto:atis@apa.sk)

© Rozmnožovanie a využívanie informácií je možné len po písomnej dohode s Pôdohospodárskou platobnou agentúrou (PPA). Všetky cenové informácie sú spracované s najväčšou starostlivosťou.

Informácie, obsiahnuté v tomto materiáli sa zakladajú na informačných zdrojoch, o ktorých sme presvedčení, že sú hodnoverné.

Za úplnosť a správnosť uvádzaných informácií sa PPA - ATIS nezaručuje, ako aj nezodpovedá za škody vzniknuté na základe ich využívania.