



Správa o trhu s vínom a hroznom

August 2024

Číslo 9/2024
Ročník 22.
27. 9. 2024



Agrárne trhové informácie Slovenska

V tomto čísle

3. Vývoj odbytových cien vína od výrobcov v auguste
4. Odbytové ceny vína od výrobcov v SR
5. Grafy odbytových cien fľašového vína od výrobcov
6. Grafy odbytových cien akostného vína od výrobcov
7. Grafy odbytových cien akostného a tokajského vína od výrobcov
8. Ceny priemyselných výrobcov vína v ČR
9. Odbytové ceny importovaného hrozna z veľkoobchodu v SR
9. Spotrebiteľské ceny hrozna v SR v rokoch 2022 - 2024
10. Ceny stolového hrozna na zahraničných trhoch
 - Česká republika
 - Maďarsko
 - Poľsko
 - Chorvátsko
 - Nemecko
11. Ceny vína na zahraničných trhoch
 - Taliansko
 - Francúzsko
 - Maďarsko

Vývoj odbytových cien vína od výrobcov v auguste

Vína bez zemepisného označenia (b. z. o.)

Kým pri bielom (1,74 €/l) fľašovom **víne bez zemepisného označenia (b. z. o.)** sme zaznamenali medzimesačný cenový nárast o 4,8 %, pri červenom víne (1,75 €/l) cena klesla o 1,3 %. Ceny sudových vín sa znížili na úroveň 0,93 €/l (-4,6 %) pri bielych vínach a zvýšili sa na 1,10 €/l (+43,6 %) pri červených vínach.

Vína s chráneným zemepisným označením (s ch. z. o.)

Biele (2,29 €/l) fľašové **vína s chráneným zemepisným označením (s ch. z. o.)** v porovnaní s predchádzajúcim mesiacom v priemere zlacneli o 3,3 % a naopak, cena červeného vína (2,18 €/l) stúpila o 4,1 %.

Vína s chráneným označením pôvodu (s ch. o. p.)

Priemerné odbytové ceny akostných fľašových **vín s chráneným označením pôvodu (s ch. o. p.)** v medzimesačnom porovnaní vzrástli: pri bielom víne o 0,9 % na úroveň 2,45 €/l a pri červenom víne o 2,3 % na 2,65 €/l.

Akostné fľašové vína s prívlastkom zlacneli: biele víno o 1,8 % na úroveň 4,47 €/l a červené víno o 1,6 percenta na 4,53 €/l.

Kým biele akostné sudové víno zdraželo až na úroveň 1,30 €/l (+41,8 %), cena červeného vína oslabilo na 1,17 €/l (-2,7 %).

Tokajské vína

Samorodné **tokajské víno** (7,84 €/l) bolo v auguste 2024 o 4,0 % drahšie ako v júli 2024 a naopak, cena putňového vína (17,37 €/l) klesla o 2,4 %.

Sekt

Sekt sa v auguste 2024 predával za priemernú odbytovú cenu 3,82 €/l (+8,2 %).

Medziročný vývoj cien vína od výrobcov

Biele a červené fľašové **vína bez zemepisného označenia (b. z. o.)** boli v auguste 2024 o 15,4 %, resp. o 16,6 % drahšie ako vlni. Ceny sudových vín posilnili o 13,0 % pri bielom víne a oslabilo o 8,9 % pri červenom víne.

Priemerné odbytové ceny fľašových **vín s chráneným zemepisným označením (s ch. z. o.)** sa v medziročnom porovnaní zvýšili: pri bielom víne o 19,4 % a pri červenom víne o 21,1 %.

V porovnaní s augustom 2024 ceny bieleho (+0,5 %) a červeného (+4,0 %) akostného fľašového **vína s chráneným označením pôvodu (s ch. o. p.)** vzrástli.

Červené akostné fľašové vína s prívlastkom zdraželi o 1,7 %. Cena bieleho vína sa nezmenila.

Akostné sudové vína v priemere zdraželi: biele víno o 26,4 % a červené víno o 20,6 %.

Pri **tokajských vínach** sme zaznamenali medziročný cenový pokles o 4,6 % (samorodné), resp. o 8,6 % (putňové).

Sekt sa v auguste 2024 predával za priemernú cenu o 4,5 % nižšiu ako v rovnakom období minulého roka.

Vývoj predaja vína od výrobcov v auguste

V auguste 2024 sa v porovnaní s predchádzajúcim mesiacom predaj akostných fľašových **vín s chráneným označením pôvodu (s ch. o. p.)** znížil.

Bieleho akostného fľašového vína sa v medzimesačnom porovnaní predalo o 13,4 % menej, spolu 7 342,63 hl, a predaj červeného akostného vína klesol o 20,5 % na 2 820,51 hl.

Pri **tokajskom víne** (9,10 hl) sme v auguste 2024 zaznamenali medzimesačný nárast predaja o 30,0 %.

V auguste 2024 sa predalo 2 787,87 hl **sektu** (-23,5 %).

© PPA – ATIS

Odbytové ceny vína od výrobcov v SR

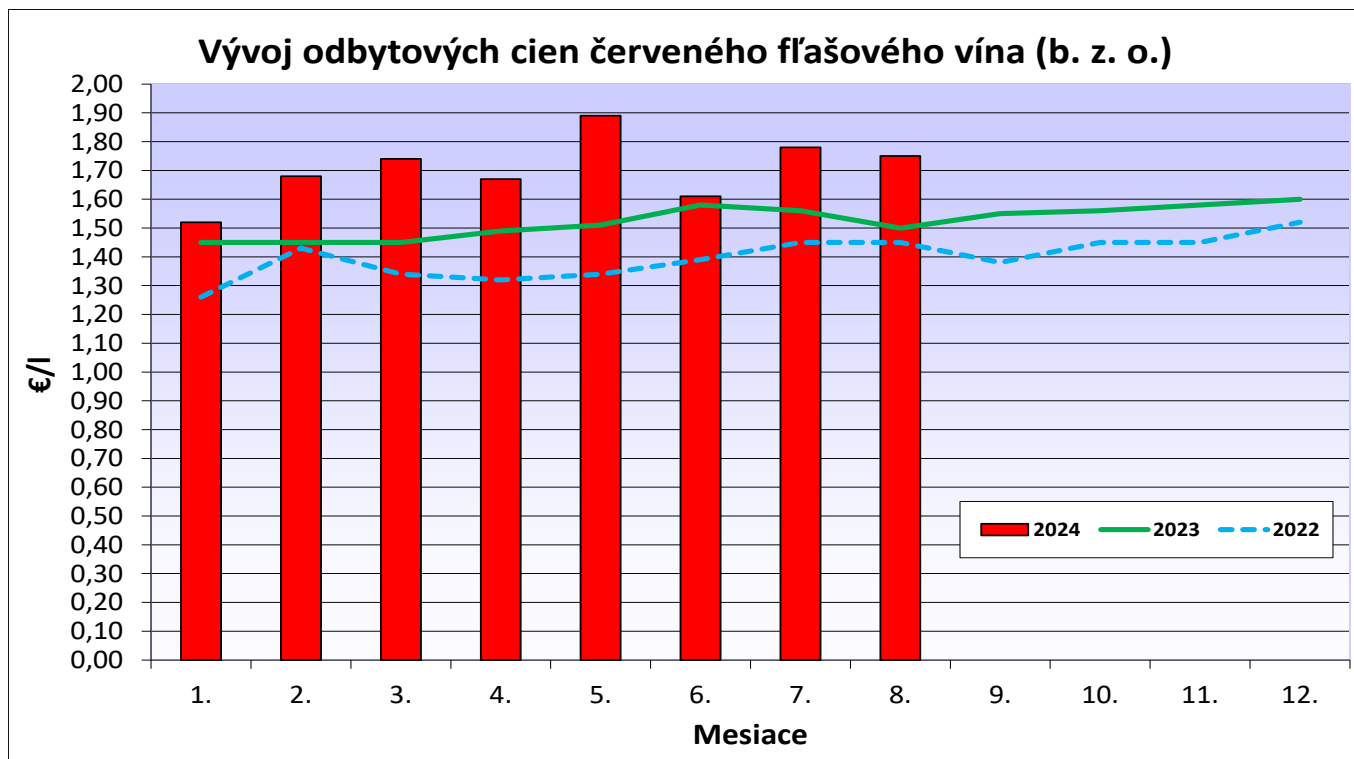
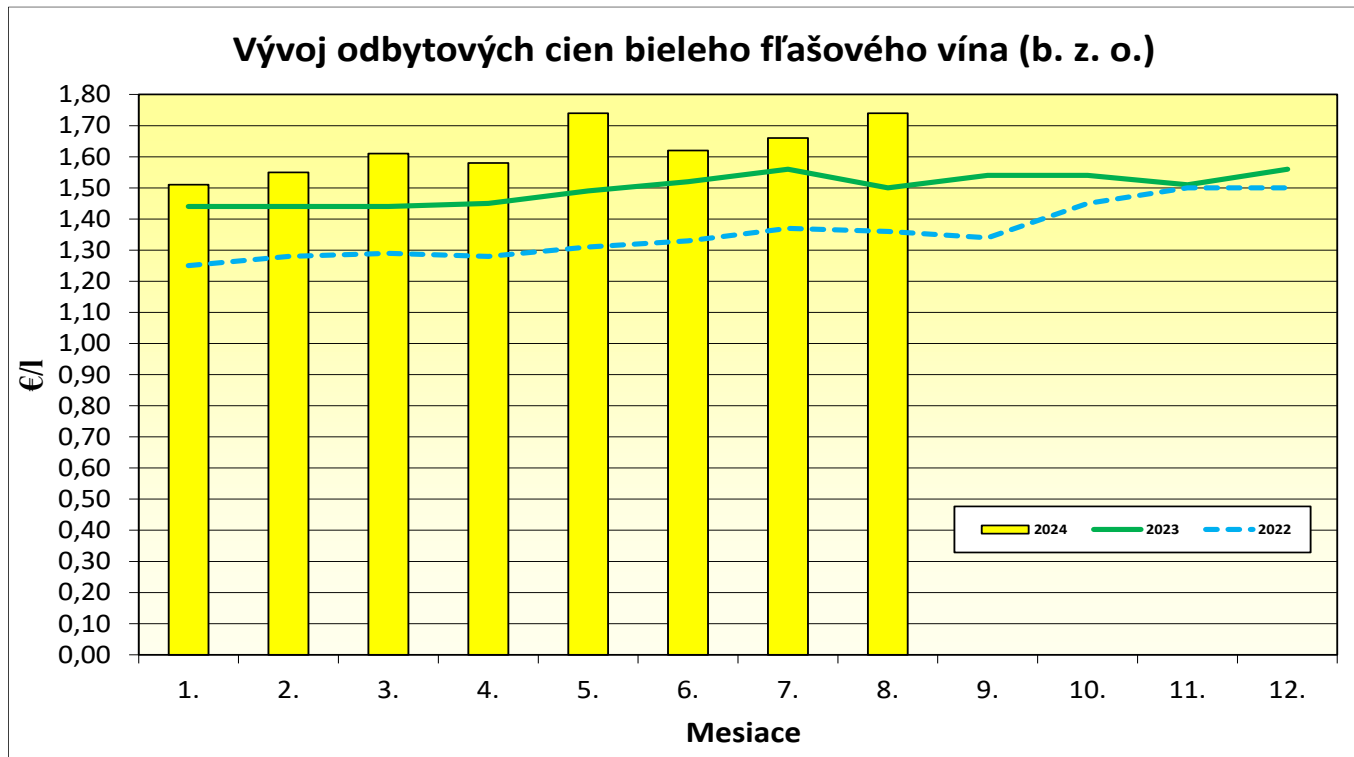
Ceny za august 2024

Ceny sa uvádzajú v €/l, bez DPH, spotrebnej dane a dopravy

Názov produktu	August 2024			Júl 2024	Vývoj medzimesačný	Vývoj medziročný	Predané množstvo	
	Cena							
	Min.	Max.	Priem.	Priem.	%	%	hl	
Vino biele b. z. o.	- fľašové	1,09	33,08	1,74	1,66	4,8	15,4	2 464,70
	- sudové	0,67	1,90	0,93	0,98	-4,6	13,0	2 548,56
Vino červené b. z. o.	- fľašové	1,08	13,39	1,75	1,78	-1,3	16,6	1 113,81
	- sudové	0,41	2,20	1,10	0,76	43,6	-8,9	579,80
Vino s ch. z. o. biele	- fľašové	1,96	7,14	2,29	2,37	-3,3	19,4	153,15
	- sudové	*1	*1	*1	*1	-	-	*1
Vino s ch. z. o. červené	- fľašové	1,97	11,14	2,18	2,09	4,1	21,1	95,77
	- sudové	*1	*1	*1	*1	-	-	*1
Vino s ch. o. p. biele	- fľašové	1,72	13,72	2,80	2,74	1,9	0,5	8 847,10
Akostné biele spolu	- fľašové	1,70	9,24	2,45	2,43	0,9	0,5	7 342,63
	z toho Veltlínske zelené	1,68	8,33	2,10	2,03	3,4	0,5	1 326,96
	Rizling vlašský	1,60	9,65	1,83	1,85	-1,4	-5,0	1 058,60
Akostné s prívlastkom biele	fľašové	2,00	32,48	4,47	4,55	-1,8	0,0	1 504,46
Vino s ch. o. p. akostné biele	- sudové	0,96	1,77	1,30	0,92	41,8	26,4	796,77
Tokajské vína spolu		10,33	19,44	14,97	13,74	8,9	13,7	9,10
	Tokajské samorodné	5,37	14,44	7,84	7,54	4,0	-4,6	2,29
	Tokajské putňové	16,16	22,78	17,37	17,79	-2,4	-8,6	6,81
Vino s ch. o. p. červené	- fľašové	1,65	13,94	3,02	2,92	3,2	2,4	3 507,44
Akostné červené spolu	- fľašové	1,65	10,65	2,65	2,59	2,3	4,0	2 820,51
	z toho: Frankovka modrá	1,65	11,18	2,35	2,35	0,0	-0,6	882,01
	Svätovavrinecké	1,65	5,77	2,37	2,40	-1,2	0,3	337,61
Akostné s prívlastkom červ.	fľašové	1,65	64,13	4,53	4,60	-1,6	1,7	686,93
Vino s ch. o. p. akostné červené	- sudové	0,60	2,08	1,17	1,20	-2,7	20,6	358,63
Sekt		3,78	20,19	3,82	3,53	8,2	-4,5	2 787,87

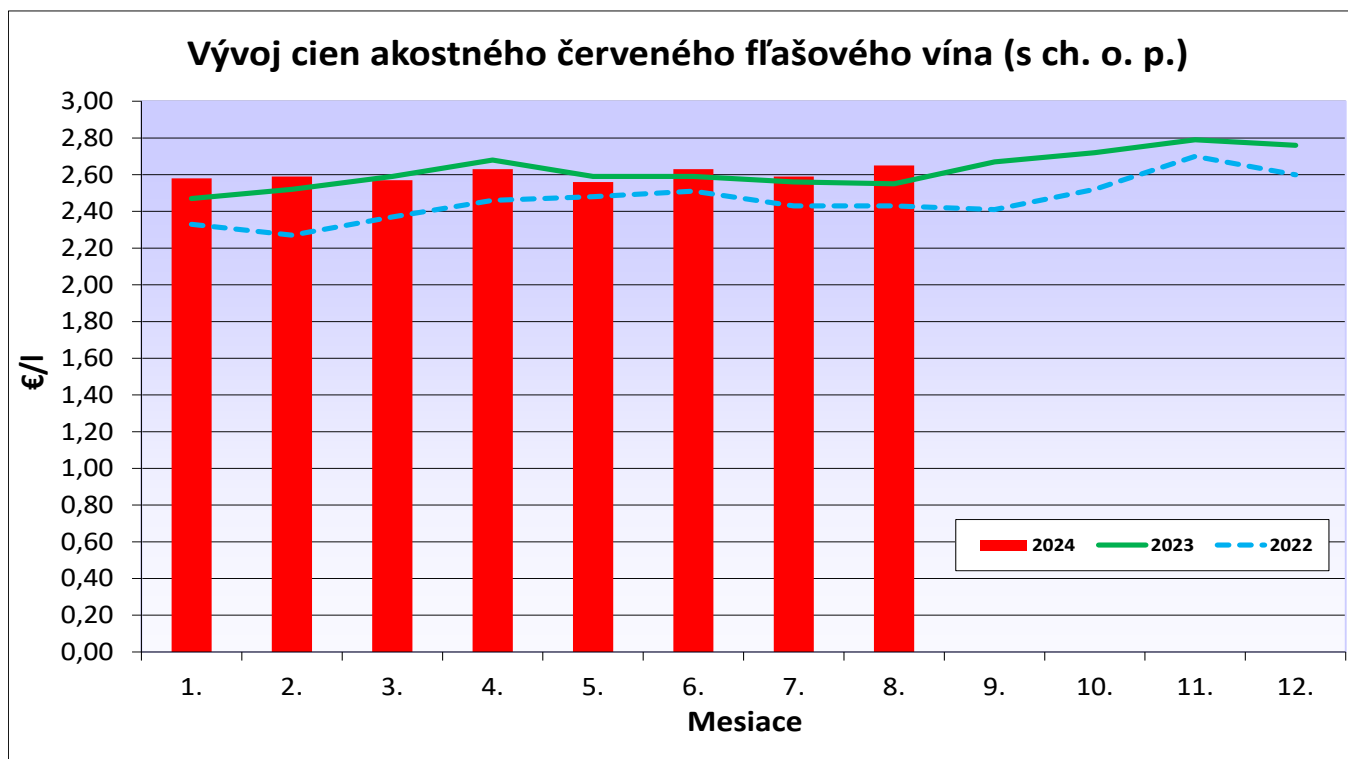
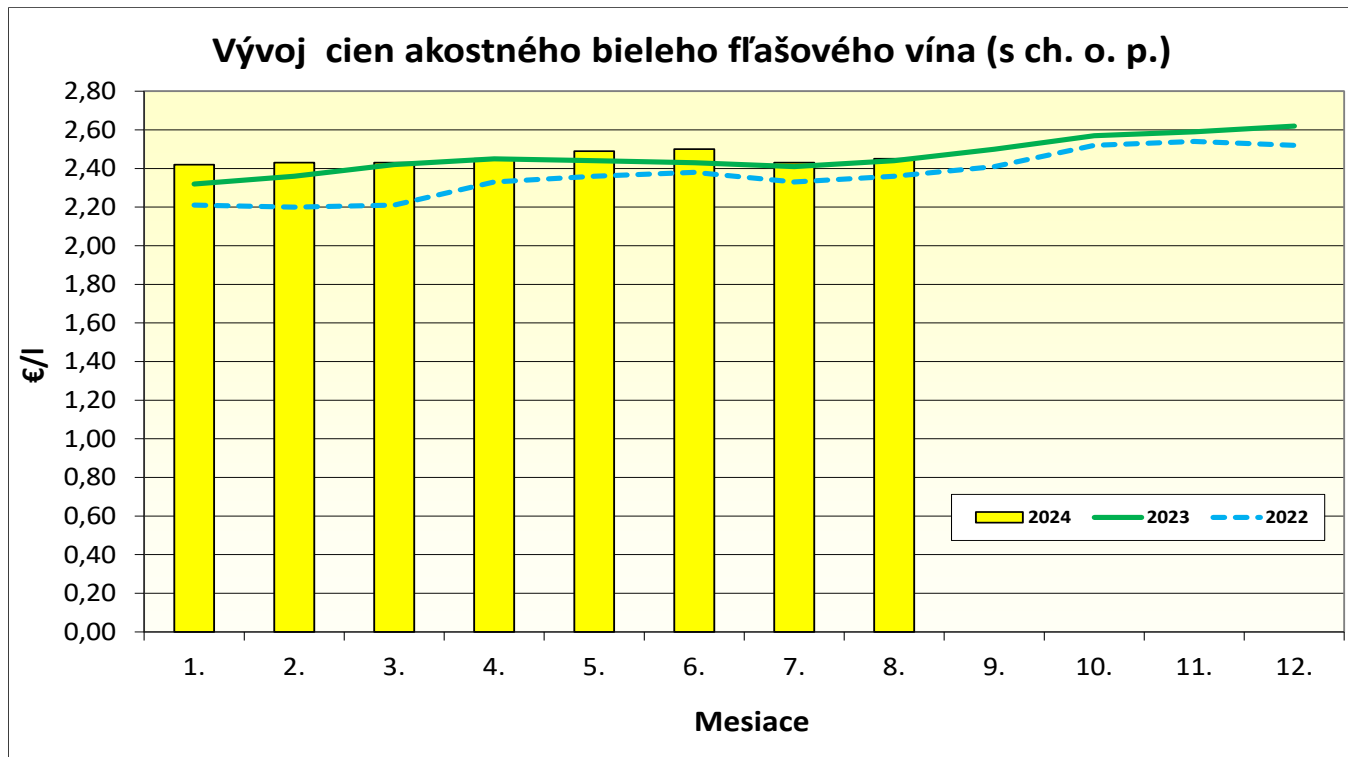
Prameň: PPA – ATIS; vysvetlivky: SR - Slovensko spolu, Zso - západoslovenská oblasť (Bratislavský, Trnavský, Trenčiansky a Nitriansky kraj), Sso - stredoslovenská oblasť (Žilinský a Banskobystrický kraj), Vso - východoslovenská oblasť (Košický a Prešovský kraj), *1 - cenu, resp. vývoj nezverejňujeme (menej ako 3 údaje).

Grafy odbytových cien fľašového vína od výrobcov



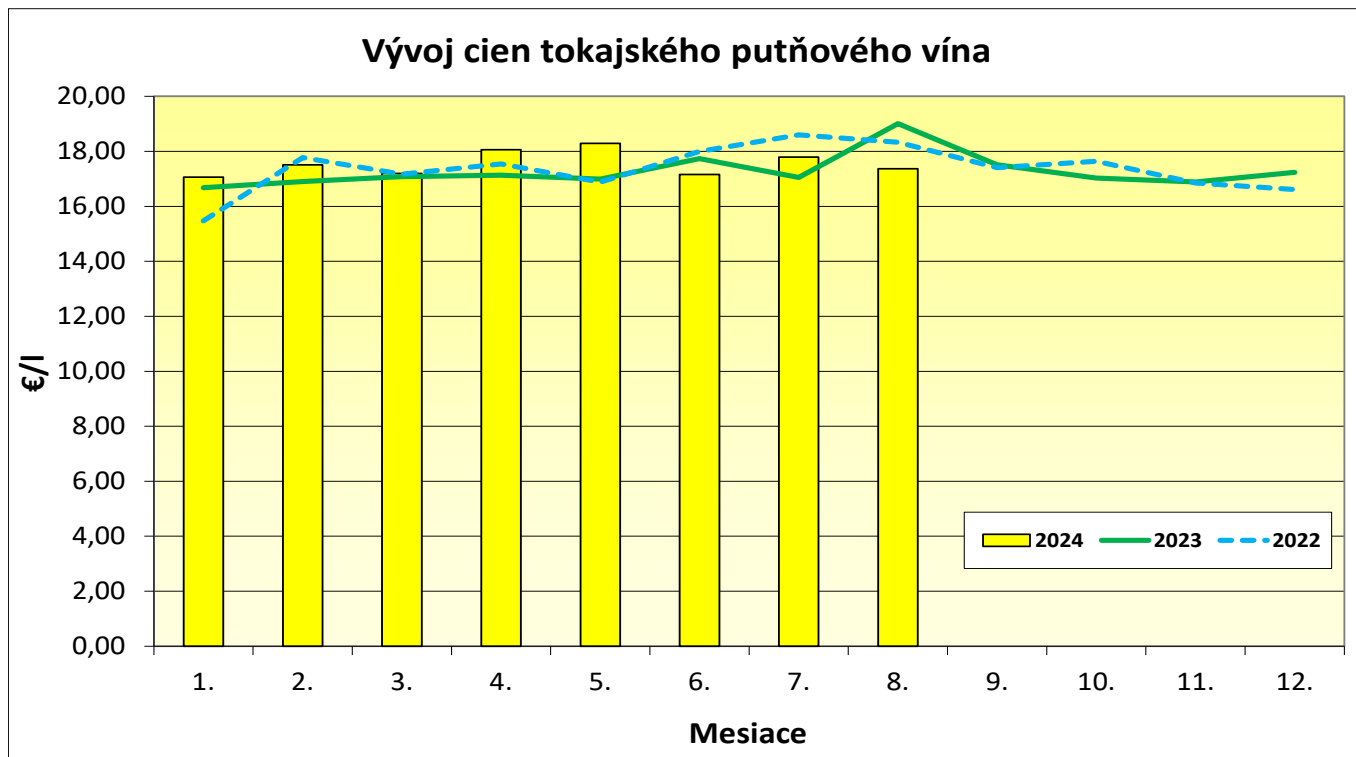
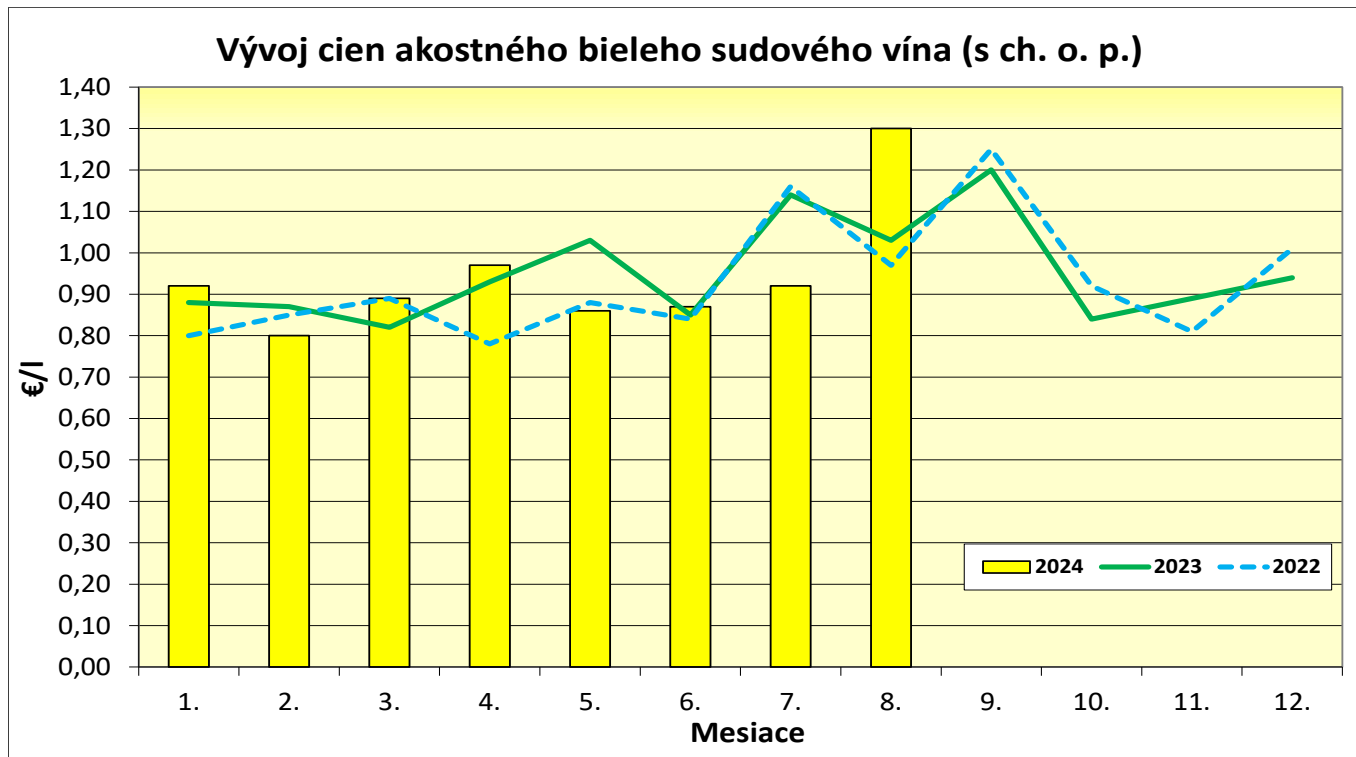
Vysvetlivky: b. z. o. – bez zemepisného označenia

Grafy odbytových cien akostného vína od výrobcov



Vysvetlivky: s ch. o. p. – s chráneným označením pôvodu.

Grafy odbytových cien akostného a tokajského vína od výrobcov



Vysvetlivky: s ch. o. p. – s chráneným označením pôvodu.

Ceny vína v zahraničí – Česká republika

Ceny priemyselných výrobcov vína v ČR

Ceny sa uvádzajú v Kč/l, bez DPH a dopravy

Druh vína	Ceny priemyselných výrobcov vína Júl 2024 (vážený priemer)				Predané množstvo (hl)
	Minimálna	Maximálna	Priemerná	Rozdiel oproti júnu 2024 (Kč/l)	
Víno biele					
– fľašové	29,70	38,30	34,10	-1,70	339
– sudové	-	-	*1	-	18
– tetrapak	-	-	*1	-	0
Víno červené					
– fľašové	29,70	38,30	34,90	-1,20	274
– sudové	-	-	*1	-	12
– tetrapak	-	-	*1	-	0
Akostné biele spolu fľašové	49,50	162,00	58,70	-2,10	6 187
z toho: Müller Thurgau	47,80	124,00	53,40	-0,30	930
Veltínske zelené	47,60	57,70	53,00	-2,10	1 511
Akostné červené spolu fľašové	48,90	164,50	59,00	-1,10	1 523
z toho: Frankovka	47,90	68,00	63,80	2,30	211
Svätovavrinecké	47,90	157,00	56,90	-6,90	99
Akostné biele spolu sudové	30,10	69,90	38,30	-8,50	421
z toho: Müller Thurgau	39,00	62,00	43,10	4,40	24
Veltínske zelené	39,00	49,00	44,00	0,10	40
Akostné červené spolu sudové	59,80	62,00	51,20	0,50	49
z toho: Frankovka	-	-	*1	-	0
Svätovavrinecké	-	-	*1	-	0
Šumivé víno	69,90	314,10	92,00	-6,00	5 930
Víno s prívlastkom	51,50	201,70	65,90	-17,80	930

Prameň: TIS^{ČR} SZIF; Poznámka: *1 – menej ako 3 údaje

Kurz ECB – priemer za júl 2024, 1 EUR = 25,2986 CZK

Ceny priemyselných výrobcov vína v ČR v júli

Biele (34,10 Kč/l) a červené (34,90 Kč/l) stolové vína boli v júli 2024 v priemere o 1,70 Kč/l, resp. o 1,20 Kč/l lacnejšie ako v júni 2024.

Priemerné odbytové ceny akostných fľašových vín v medzimesačnom porovnaní klesli: pri bielom víne o 2,10 Kč/l na úroveň 58,70 Kč/l (-3,5 %) a pri červenom víne o 1,10 Kč/l na 59,00 Kč/l (-1,8 %).

Kým pri bielom akostnom sudovom víne v porovnaní s júnom 2024 cena oslabila na úroveň 38,30 Kč/l (-8,50 Kč/l), pri červenom víne sa cena zvýšila na 51,20 Kč/l (+0,50 Kč/l).

Pri šumivom víne (92,00 Kč/l) bol v ČR zaznamenaný medzimesačný cenový pokles o 6,00 Kč/l.

Víno s prívlastkom sa v júli 2024 predávalo za priemernú odbytovú cenu 65,90 Kč/l (-17,80 Kč/l).

PPA – ATIS/TIS^{ČR} SZIF

Odbytové ceny importovaného hrozna z veľkoobchodu v SR

Ceny za 36. týždeň 2024

Ceny 1. triedy sa uvádzajú v €/kg, bez DPH

Názov produktu	Cena	Zso	Sso	Vso	SR		Vývoj v %	
					36. t. 2024 €/kg	34. t. 2024 €/kg	36. t. 2024/ 34. t. 2024	Medziročný
Hrozno stolové biele import	Min.	*1	*1	1,70	1,59	1,59	0,0	0,0
	Max.			2,20	2,39	2,39	0,0	-14,3
	Priem.			1,93	2,01	2,06	-2,7	-11,3
Hrozno stolové modré import	Min.	-	*1	*1	*1	*1	-	-
	Max.							
	Priem.							
Hrozno stolové červené import	Min.	*1	*1	*1	2,20	2,45	-10,2	20,9
	Max.				3,07	3,07	0,0	11,6
	Priem.				2,56	2,68	-4,2	9,9

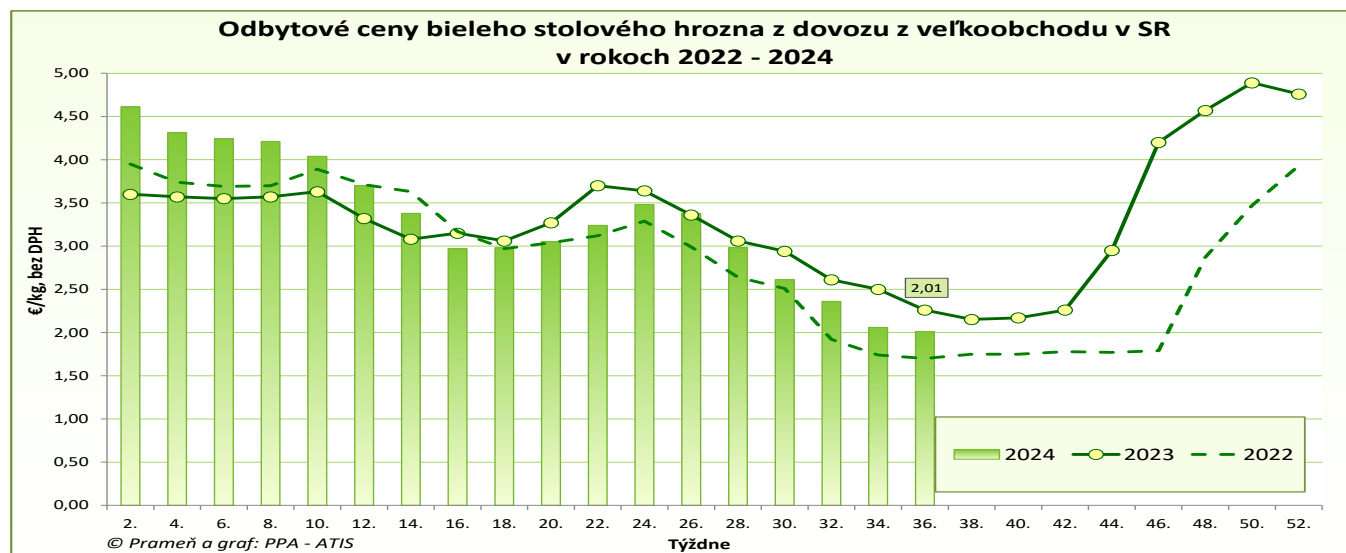
Prameň: PPA – ATIS; vysvetlivky: SR - Slovensko spolu, Zso - západoslovenská oblasť (Bratislavský, Trnavský, Trenčiansky a Nitriansky kraj), Sso - stredoslovenská oblasť (Žilinský a Banskobystrický kraj), Vso - východoslovenská oblasť (Košický a Prešovský kraj), *1 - cenu, resp. vývoj nezverejňujeme (menej ako 3 údaje)

Ceny stolového hrozna z dovozu

V porovnaní s 34. týždňom 2024 sa v 36. týždni tohto roka priemerná odbytová cena bieleho stolového hrozna z dovozu znížila, a to o 2,7 % na úroveň 2,01 €/kg. Priemernú odbytovú cenu modrého importovaného stolového hrozna v 36. týždni 2024 neuvádzame pre malý počet hlásení od respondentov. Odbytová cena červeného stolového hrozna klesla v 36. týždni 2024 na úroveň 2,56 €/kg (-4,2 %).

Medziročne biele stolové hrozno z dovozu zlacnelo o 11,3 % a naopak, cena červeného hrozna stúpila o 9,9 %.

©PPA – ATIS



Spotrebiteľské ceny hrozna v SR v rokoch 2022 - 2024

Ceny sa uvádzajú v €/kg s DPH

Hrozno stolové	1.	2.	3.	4.	5.	6.	7.	8.	9.	10.	11.	12.
2022	4,50	4,46	4,70	4,54	4,31	4,26	3,87	3,14	2,58	2,30	2,81	3,99
2023	4,63	4,33	4,50	3,65	3,72	4,28	3,83	3,15	2,77	2,90	4,76	5,60
2024	5,44	4,91	4,36	3,75	3,67	4,11	3,71	2,99				
Vývoj 2024/23 v %	17,5	13,5	-3,1	2,8	-1,3	-3,9	-3,1	-5,1				

Prameň: ŠÚ SR

Ceny stolového hrozna na zahraničných trhoch

Česká republika

Veľkoobchodné ceny importovaného stolového hrozna v ČR

Ceny sa zisťovali v 37. týždni 2024

Ceny sa uvádzajú v Kč/kg, bez DPH a dopravy

Druh	Cena			Vývoj 37. t. /35. t. 2024 (v Kč)
	Minimálna	Maximálna	Priemerná	
Hrozno stolové biele	30,00	131,90	61,20	-0,70
Hrozno stolové modré	47,00	79,00	61,90	-1,60

Prameň: TIS ČR SZIF č. 19/2024

Kurz ECB ku dňu 13. 9. 2024, 1 EUR = 25,147 CZK

Maďarsko

Veľkoobchodné ceny importovaného stolového hrozna v Maďarsku (Budapešť)

Ceny sa uvádzajú v HUF/kg, bez DPH a dopravy

Druh vína	33. týždeň 2024	32. týždeň 2024	Vývoj v % 33. t. /32. t. 2024	Vývoj v % 33. t. 2024 /2023
Hrozno stolové biele	775	800	-	-3,1
Hrozno stolové červené	760	840	-	-9,5

Prameň: AKI – PAIR

Kurz ECB zo dňa 16. 8. 2024, 1 EUR = 395,73 HUF

Poľsko

Veľkoobchodné ceny importovaného stolového hrozna v Poľsku

Ceny sa zisťovali 2. 9. - 4. 9. 2024

Ceny sa uvádzajú v PLN/kg

Druh	Bronisze		Kalisz		Lódź		Poznań	
	4. 9. 2024		4. 9. 2024		2. 9. 2024		2. 9. 2024	
	min.	max.	min.	max.	min.	max.	min.	max.
Hrozno stolové	6,00	11,00	10,00	15,00	11,00	13,00	11,11	16,67

Prameň: Ministerstwo rolnictwa i rozwoju wsi

Kurz ECB ku dňu 4. 9. 2024, 1 EUR = 4,2788 PLN

Chorvátsko

Veľkoobchodné ceny importovaného stolového hrozna v Chorvátsku

Ceny za 38. týždeň 2024

Ceny sa uvádzajú v €/kg, bez DPH

Druh	Cena		
	Minimálna	Maximálna	Priemerná
Hrozno stolové biele	1,50	5,00	2,45
Hrozno stolové modré	1,50	5,00	2,48

Prameň: TISUP

Nemecko

Veľkoobchodné ceny importovaného stolového hrozna v Nemecku

Ceny sa zisťovali v 38. týždni 2024

Ceny sa uvádzajú v €/100 kg, bez DPH

Hrozno stolové/odroda	Krajina pôvodu	Priemerné ceny				
		Frankfurt	Hamburg	Kolín	Mníchov	Berlín
Crimson Seedless	Turecko	310	320	-	335	340
Italia	Taliansko	300	257	280	320	317
Michele Palieri	Taliansko	-	270	-	273	260
Red Globe	Taliansko	275	260	-	323	250
Thompson Seedless	Turecko	310	280	347	321	300
Victoria	Taliansko	225	-	220	231	-

Prameň: fruchtportal.de

Ceny vína na zahraničných trhoch

Taliansko

Odbytové ceny stolového vína v Taliansku

Ceny sa uvádzajú v €/ettogrado

Druh vína	38. týždeň 2024	37. týždeň 2024	Vývoj v % 38. t. /37. t. 2024	Vývoj v % 38. t. 2024 /2023
Víno biele	5,79	5,80	-0,1	31,9
Víno červené	4,87	4,99	-2,4	3,1

Prameň: ISMEA

Pozn.: €/ettogrado = cena v eurách zodpovedajúca 100 litrom vína s obsahom alkoholu 1 stupeň

Francúzsko

Odbytové ceny stolového vína vo Francúzsku

Ceny sa uvádzajú v €/hl

Druh vína	August 2024	Júl 2024	Vývoj v % August / Júl 2024	Vývoj v % August 2024 /2023
Víno biele (b. z. o.)	68,94	62,70	10,0	-32,2
Víno biele (s ch. z. o.)	109,70	107,08	2,4	-4,9
Víno ružové (b. z. o.)	63,09	64,52	-2,2	-6,6
Víno ružové (s ch. z. o.)	79,88	81,16	-1,6	-6,8
Víno červené (b. z. o.)	63,26	99,14	-36,2	-58,9
Víno červené (s ch. z. o.)	85,45	91,35	-6,5	-11,7

Prameň: : franceagrimer.fr

Maďarsko

Odbytové ceny stolového vína v Maďarsku

Ceny sa uvádzajú v HUF/hl bez DPH, spotrebnej dane a dopravy

Druh vína	Predané množstvo/ cena	36. týždeň 2024	35. týždeň 2024	Vývoj v % 36. t. /35. t. 2024	Vývoj v % 36. t. 2024 /2023
Víno biele (b. z. o.)	hl	-	-	-	-
	HUF/l	-	-	-	-
Víno biele (s ch. z. o.)	hl	2 636,26	4 138,70	-36,3	7,4
	HUF/l	44 729,24	41 206,18	8,6	31,8
Víno červené (b. z. o.)	hl	-	-	-	-
	HUF/l	-	-	-	-
Víno červené (s ch. z. o.)	hl	2 000,21	2 649,74	-24,5	32,1
	HUF/l	40 754,53	42 460,77	-4,0	5,2

Prameň: AKI – PAIR

Kurz ECB ku dňu 6. 9. 2024, 1 EUR = 394,75 HUF

Vysvetlivky: b. z. o. - bez zemepisného označenia,
s ch. z. o. - s chráneným zemepisným označením,
s ch. o. p. - s chráneným označením pôvodu.

Vydavateľ a spracovateľ cenových informácií:

Pôdohospodárska platobná agentúra
Odbor agrárnych informácií - ATIS
Hraničná 12
815 26 Bratislava
www.apa.sk

Číslo 9/2024; Ročník 22.; 27. 9. 2024

Komoditný manažér:

Mgr. Dávid Čičmanec

Mobil: 0918/612 199

e-mail: David.Cicmanec@apa.sk

e-mail: atis@apa.sk

© Rozmnožovanie a využívanie informácií je možné len po písomnej dohode s Pôdohospodárskou platobnou agentúrou (PPA). Všetky cenové informácie sú spracované s najväčšou starostlivosťou. Informácie, obsiahnuté v tomto materiáli sa zakladajú na informačných zdrojoch, o ktorých sme presvedčení, že sú hodnoverné.

Za úplnosť a správnosť uvádzaných informácií sa PPA - ATIS nezaručuje, ako aj nezodpovedá za škody vzniknuté na základe ich využívania.