



Správa o trhu s jatočnými zvieratami a mäsom

August 2024

31. – 35. týždeň 2024

Číslo 8/2024

Ročník 29.

30. 9. 2024



Agrárne trhové informácie Slovenska

V tomto čísle

3.	Aktuálny vývoj nákupných cien jatočných zvierat
	Aktuálny vývoj odbytových cien mäsa a mäsových výrobkov
4.	Nákupné ceny jatočného dobytká - klasifikácia SEUROP
6.	Nákupné ceny jatočných ošípaných - klasifikácia SEUROP
7.	Nákupné ceny jatočných jahniat
8.	Odbytové ceny spracovateľov mäsa a mäsových výrobkov
11.	Prehľad mesačných nákupných cien jatočných zvierat
12.	Prehľad mesačných cien od spracovateľov mäsa a mäsových výrobkov v SR
13.	Porovnanie spotrebiteľských cien mäsa a vybraných mäsových výrobkov v SR
14.	Nákupné ceny jatočných zvierat od producentov v ČR
15.	Priemerné odbytové ceny vybraných druhov mäsa a mäsových výrobkov v ČR
16.	Vývoj produkcie a obchodu s hovädzím mäsom a živým dobytkom v EÚ
17.	Priemerná cena barana 853 Eur na dražbe v Írsku Do Nemecka sa v prvom polroku 2024 doviezlo 6,9 milióna ošípaných Vývoz teliat z Írska sa mierne znížil
18.	Prehľad nákupných cien jatočných zvierat v EÚ
19.	Prehľad nákupných cien jatočných zvierat v EÚ
20.	Grafy nákupných cien
21.	Grafy odbytových cien

Aktuálny vývoj nákupných cien jatočných zvierat

Jatočný hovädzí dobytok:

Býky:

V priebehu augusta 2024 (31. – 35. týždeň) sa v porovnaní s júlom 2024 (27. – 30. týždeň) na trhu s hovädzím dobytkom nakúpilo o 30,7 % viac jatočných zvierat.

V auguste (31. – 35. týždeň) sa nákupné ceny jatočných býkov A+B nachádzali v rozpätí od 1,70 do 5,82 €/kg j. hm. V 35. týždni tohto roka v porovnaní s 33. týždňom priemerná cena jatočných býkov A spolu sa znížila o 1,4 % na 4,50 €/kg j. hm. (2,47 €/kg živej hm.). Priemerná cena jatočných býkov B spolu sa posilnila o 2,9 % na úroveň 4,80 €/kg j. hm. (2,64 €/kg živej hm.). Priemerná nákupná cena jatočných býkov A+B spolu klesla o 0,2 % na 4,58 €/kg j. hm. (2,51 €/kg živej hm.).

Kravy:

V auguste (31. – 35. týždeň) sa nákupné ceny kráv spolu pohybovali v rozpätí od 0,80 do 4,21 €/kg j. hm. Vývoj priemerných nákupných cien sa v 35. týždni tohto roka v porovnaní s 33. týždňom pohyboval v rozpätí od -15,3 % (trieda O) do +3,3 % (trieda P). Priemerná nákupná cena za kravy spolu sa v 35. týždni 2024 oproti 33. týždňu znížila o 11,1 % na 2,45 €/kg j. hm. (1,26 €/kg ž. hm.).

Jalovice:

V auguste (31. – 35. týždeň) sa nákupné ceny jalovic spolu nachádzali v rozpätí od 1,30 do 5,20 €/kg jat. hm. V 35. týždni oproti 33. týždňu priemerná nákupná cena jalovic spolu stúpila o 2,1 % na úroveň 3,49 €/kg j. hm. (1,80 €/kg ž. hm.).

Jatočné ošípané:

Počas augusta 2024 sa na trhu s ošípanými nakúpilo o 27,2 % viac jatočných ošípaných ako v júli 2024. Nákupné ceny jatočných ošípaných spolu sa za 31. – 35. týždeň 2024 pohybovali v intervale od 1,60 do 3,03 €/kg j. hm. Vývoj priemerných nákupných cien ošípaných sa v 35. týždni v porovnaní s 33. týždňom 2024 pohyboval v intervale od -5,2 % (trieda U) do +10,9 % (ťažké). Priemerná nákupná cena za všetky jatočné ošípané spolu narástla o 1,4 % na úroveň 2,09 €/kg j. hm. (1,66 €/kg ž. hm.).

© PPA – ATIS

Aktuálny vývoj odbytových cien mäsa a mäsových výrobkov

Mäso z býkov a jalovic:

Priemerné odbytové ceny mäsa z býkov a jalovic sa v 35. týždni 2024 v porovnaní s 33. týždňom tohto roka pohybovali oboma smermi. Pokles cien bol od 0,5 % (zadné zo stehna bez kosti) do 2,9 % (štvrt predná). Zvýšenie cien bolo zaznamenané od 0,9 % (predné bez kosti nožina) do 1,8 % (nízka roštenka).

Mäso z kráv:

Priemerné odbytové ceny mäsa z kráv sa v 35. týždni 2024 v porovnaní s 33. týždňom znížili od 3,2 % (štvrt zadná) do 7,1 % (štvrt predná).

Bravčové mäso:

Pri priemerných odbytových cenách bravčového mäsa v 35. týždni 2024 v porovnaní s 33. týždňom bol zaznamenaný pokles od 0,4 % (polovica s hlavou) do 3,8 % (stehno s kosťou a s kolenom). Zvýšenie priemerných cien bolo od 0,2 % (karé s kosťou) do 7,5 % (bôčik s kosťou).

Mäsové výrobky:

Priemerné odbytové ceny mäsových výrobkov sa v 35. týždni 2024 v porovnaní s 33. týždňom pohybovali oboma smermi. Pokles cien bol od 0,7 % (Saláma Nitran) do 6,6 % (dusená šunka). Zvýšenie cien bolo od 0,3 % (Spišské párky) do 21,0 % (Párky obyčajné).

Údené mäso:

Priemerné odbytové ceny údeného mäsa sa v 35. týždni v porovnaní s 33. týždňom tohto roka pohybovali v rozpätí od -7,2 % (lahôdka z karé) do +2,9 % (stehno bez kosti).

© PPA – ATIS

Nákupné ceny jatočného dobytká - klasifikácia SEUROP

Ceny za 35. týždeň 2024 sa zisťovali v dňoch 02. 09. – 03. 09. 2024

Ceny sú za kg jat. hm. bez DPH

Názov produktu	Počet/cena	SKZ	SKS	SKV	SR	SR	Týždenný vývoj	Ročný vývoj	Prepočet na živú hmotnosť
					35. týždeň 2024	33. týždeň 2024			
					€/kg		%		
Býky A R 2	Počet	19	*1	*1	23	13	76,9	-20,7	x
	Priem. živá hm. *2	713,0			730,8	687,8	6,3	-14,9	x
	Min. cena	2,64			1,90	1,90	0,0	-41,9	1,04
	Max. cena	4,97			5,21	4,94	5,5	0,4	2,86
	Priem. cena	4,76			4,71	4,55	3,6	0,0	2,59
	Priem. očk. cena	4,76			4,71	4,55	0,0	x	2,59
Býky A R 1 - 5	Počet	26	*1	*1	32	31	3,2	-31,9	x
	Priem. živá hm. *2	696,3			709,5	704,5	0,7	-21,9	x
	Min. cena	2,64			1,90	1,90	0,0	-41,9	1,04
	Max. cena	4,97			5,21	5,21	0,0	0,4	2,86
	Priem. cena	4,70			4,66	4,72	-1,2	0,9	2,56
	Priem. očk. cena	4,70			4,67	4,72	0,3	x	2,57
Býky A O 2	Počet	27	*1	*1	40	37	8,1	-4,8	x
	Priem. živá hm. *2	616,1			578,3	592,7	-2,4	-10,8	x
	Min. cena	2,64			2,64	3,09	-14,6	0,0	1,45
	Max. cena	4,82			4,91	4,77	2,9	-3,7	2,70
	Priem. cena	4,31			4,41	4,44	-0,5	3,5	2,43
	Priem. očk. cena	4,26			4,40	4,47	-0,3	x	2,42
Býky A O 1 - 5	Počet	44	*1	*1	57	58	-1,7	3,6	x
	Priem. živá hm. *2	626,1			597,3	620,2	-3,7	-8,8	x
	Min. cena	2,64			2,64	3,09	-14,6	0,0	1,45
	Max. cena	4,82			4,91	4,82	1,9	-3,7	2,70
	Priem. cena	4,41			4,46	4,51	-1,2	4,1	2,45
	Priem. očk. cena	4,41			4,48	4,53	0,4	x	2,46
Býky A E – P *3	Počet	84	*1	10	103	103	0,0	-4,6	x
	Priem. živá hm. *2	641,3		604,2	630,8	662,4	-4,8	-19,4	x
	Min. cena *3	2,64		1,90	1,90	1,90	0,0	-28,0	1,04
	Max. cena *3	4,82		5,21	5,21	5,82	-10,5	2,2	2,86
	Priem. cena	4,47		4,68	4,50	4,56	-1,4	0,7	2,47
	Priem. očk. cena	4,47		4,68	4,51	4,57	0,3	x	2,48
Býky B E – P *3	Počet	16	18	*1	38	37	2,7	322,2	x
	Priem. živá hm. *2	666,1	542,9		620,3	649,5	-4,5	-5,4	x
	Min. cena *3	4,46	4,40		4,40	2,64	66,7	66,7	2,42
	Max. cena *3	5,05	5,40		5,40	5,27	2,5	4,0	2,97
	Priem. cena	4,76	4,68		4,80	4,66	2,9	1,4	2,64
	Priem. očk. cena	4,76	4,81		4,85	4,71	1,1	x	2,67
Býky A + B *3	Počet	100	27	14	141	140	0,7	20,5	x
	Priem. živá hm. *2	645,3	549,2	656,1	628,0	659,0	-4,7	-7,3	x
	Min. cena *3	2,64	4,40	1,90	1,90	1,90	0,0	-97,8	1,04
	Max. cena *3	5,05	5,40	5,28	5,40	5,82	-7,2	4,0	2,97
	Priem. cena	4,52	4,63	4,89	4,58	4,59	-0,2	2,1	2,51
	Priem. očk. cena	4,52	4,77	4,89	4,60	4,61	0,5	x	2,53

Prameň: PPA – ATIS; oblasti trhu: SKZ - západoslovenská oblasť (Bratislavský, Trnavský, Trenčiansky a Nitriansky kraj), SKS - stredoslovenská oblasť (Žilinský a Banskobystrický kraj), SKV - východoslovenská oblasť (Prešovský a Košický kraj).

Orientačné prepočítavacie koeficienty: býky 1,82; jalovice a kravy 1,94.

Vysvetlivky: *1 - Neuvedené (menej ako 3 údaje), *2 - Priemerná živá hmotnosť = kg ž. hm./ks, *3 - Minimálne a maximálne ceny za kategóriu zvierat spolu sú minimálne a maximálne nákupné ceny zistené za kategóriu spolu, nie minimálne a maximálne ceny zistené za jednotlivé akostné triedy. **Všetky ceny sú vypočítané váženým priemerom, ktoré sú v tabuľkách zaokrúhlené na dve desiatinné miesta.** Vývoj priemernej očakávanej ceny je rozdiel priemernej očakávanej ceny a ceny zistené v aktuálnom týždni. Vývoj ostatných ukazovateľov je rozdiel medzi hodnotou v aktuálnom týždni a hodnotou zistenou pred týždňom resp. rokom.

Nákupné ceny jatočného dobytku - klasifikácia SEUROP

Ceny za 35. týždeň 2024 sa zisťovali v dňoch 02. 09. – 03. 09. 2024

Ceny sú za kg jat. hm. bez DPH

Názov produktu	Počet/cena	SKZ	SKS	SKV	SR	SR	Týždenný vývoj	Ročný vývoj	Prepočet na živú hmotnosť
					35. týždeň 2024	33. týždeň 2024			
					€/kg		%		
Kravy D R 1 - 5	Počet	24	*1	-	25	31	-19,4	127,3	x
	Priem. živá hm.*2	669,8			671,0	714,5	-6,1	-13,7	x
	Min. cena	2,69			2,69	2,71	-0,7	49,4	1,39
	Max. cena	3,85			3,85	4,17	-7,7	16,7	1,98
	Priem. cena	2,88			2,90	3,28	-11,5	11,1	1,50
	Priem. očkak. cena	2,88			2,91	3,35	0,3	x	1,50
Kravy D O 2	Počet	26	*1	*1	34	18	88,9	17,2	x
	Priem. živá hm.*2	546,8			531,6	536,6	-0,9	-41,3	x
	Min. cena	1,10			1,10	2,17	-49,3	-38,9	0,57
	Max. cena	2,70			3,49	3,20	9,1	-5,2	1,80
	Priem. cena	2,18			2,43	2,42	0,7	-4,2	1,25
	Priem. očkak. cena	2,18			2,47	2,42	1,3	x	1,27
Kravy D O 3	Počet	*1	*1	-	12	29	-58,6	-33,3	x
	Priem. živá hm.*2				603,4	588,4	2,5	-28,6	x
	Min. cena				2,20	2,62	-16,0	120,0	1,13
	Max. cena				3,40	3,50	-2,9	-7,9	1,75
	Priem. cena				2,96	3,32	-10,8	11,6	1,53
	Priem. očkak. cena				3,04	3,47	2,8	x	1,57
Kravy D O 1 - 5	Počet	39	13	*1	54	54	0,0	-20,6	x
	Priem. živá hm.*2	548,0	546,9		549,5	562,7	-2,3	-35,0	x
	Min. cena	1,10	2,20		1,10	2,17	-49,3	10,0	0,57
	Max. cena	3,12	3,40		3,49	4,17	-16,3	-5,4	1,80
	Priemerná cena	2,28	3,27		2,51	2,97	-15,3	-3,2	1,30
	Priem. očkak. cena	2,28	3,44		2,55	3,06	1,6	x	1,32
Kravy D P 2	Počet	30	*1	*1	36	36	0,0	5,9	x
	Priem. živá hm.*2	438,2			438,7	438,9	-0,1	-10,4	x
	Min. cena	0,60			0,60	1,70	-64,7	-48,3	0,31
	Max. cena	2,35			3,30	2,25	46,7	-10,6	1,70
	Priem. cena	1,78			1,83	1,76	3,9	-4,6	0,94
	Priem. očkak. cena	1,78			1,86	1,79	1,5	x	0,96
Kravy D P 1 - 5	Počet	32	*1	4	42	41	2,4	-4,5	x
	Priem. živá hm.*2	439,9		441,4	438,6	441,5	-0,7	-11,8	x
	Min. cena	0,60		1,16	0,60	1,16	-48,3	-48,3	0,31
	Max. cena	2,35		3,30	3,30	2,91	13,4	-10,3	1,70
	Priem. cena	1,79		2,10	1,85	1,79	3,3	-7,0	0,95
	Priem. očkak. cena	1,79		2,10	1,87	1,81	1,2	x	0,96
Kravy D E - P *3	Počet	95	22	6	123	126	-2,4	0,0	x
	Priem. živá hm.*2	542,4	551,6	492,8	541,6	560,6	-3,4	-19,6	x
	Min. cena	0,99	2,20	1,16	0,99	1,16	-14,7	-1,0	0,51
	Max. cena	3,49	3,10	3,40	3,49	4,17	-16,3	-5,4	1,80
	Priem. cena	2,33	3,04	2,13	2,45	2,76	-11,1	1,0	1,26
	Priem. očkak. cena	2,334	3,218	2,133	2,486	2,827	1,3	x	1,28
Jalovice E O 1 - 5	Počet	*1	*1	-	10	10	0,0		x
	Priem. živá hm.*2				383,5	525,2	-27,0		x
	Min. cena*3				1,30	2,94	-55,8		0,67
	Max. cena*3				5,20	4,06	28,1		2,68
	Priem. cena				3,60	3,55	1,5		1,86
	Priem. očkak. cena				3,56	3,60	-1,2	x	1,83
Jalovice E E - P *3	Počet	15	13	*1	31	19	63,2	158,3	x
	Priem. živá hm.*2	415,5	301,6		398,3	490,6	-18,8	-20,3	x
	Min. cena*3	1,30	1,50		1,30	1,16	12,1	-33,0	0,67
	Max. cena*3	3,69	5,20		5,20	4,50	15,6	-0,8	2,68
	Priem. cena	3,05	4,00		3,49	3,42	2,1	12,1	1,80
	Priem. očkak. cena	3,05	4,02		3,51	3,45	0,5	x	1,81

Prameň: PPA – ATIS ;oblasti trhu: SKZ - západoslovenská oblasť (Bratislavský, Trnavský, Trenčiansky a Nitriansky kraj), SKS - stredoslovenská oblasť (Žilinský a Banskobystrický kraj), SKV - východoslovenská oblasť (Prešovský a Košický kraj).

Orientačné prepočítavacie koeficienty: býky 1,82; jalovice a kravy 1,94. Vysvetlivky - *1 - Neuvedené (menej ako 3 údaje), *2 - Priemerná živá hmotnosť = kg ž. hm./ks, *3 - Minimálne a maximálne ceny za kategóriu zvierat spolu sú minimálne a maximálne nákupné ceny zistené za kategóriu spolu, nie minimálne a maximálne ceny zistené za jednotlivé akostné triedy. **Všetky ceny sú vypočítané váženým priemerom, ktoré sú v tabuľkách zaokrúhlené na dve desatinné miesta.** Vývoj priemernej očakávanej ceny je rozdiel priemernej očakávanej ceny a ceny zistených v aktuálnom týždni. Vývoj ostatných ukazovateľov je rozdiel medzi hodnotou v aktuálnom týždni a hodnotou zistenou pred týždňom resp. rokom.

Nákupné ceny jatočných ošípaných - klasifikácia SEUROP

Ceny za 35. týždeň 2024 sa zisťovali v dňoch 02. 09. – 03. 09. 2024

Ceny sú za kg jat. hm. bez DPH

Názov produktu	Počet/cena	SKZ	SKS	SKV	SR	SR	Týždenný vývoj	Ročný vývoj	Prepočet na živú hmotnosť
					35. týždeň 2024	33. týždeň 2024			
					€/kg		%		
Jatočné ošípané S	Počet	4 813	-	624	5 437	5 498	-1,1	14,7	x
	Priem. živá hm.*2	111,5		102,5	110,4	109,0	1,3	-2,6	x
	Priem. mäsiť *4	64,3		63,6	64,2	64,2	0,0	0,8	x
	Min. cena	1,73		2,06	1,73	2,01	-13,9	-12,2	1,37
	Max. cena	3,03		2,12	3,03	3,03	0,0	-11,9	2,40
	Priem. cena	2,10		2,07	2,10	2,10	0,0	-13,5	1,66
	Priem. očk. cena	2,10		2,07	2,10	2,10	0,0	x	1,67
Jatočné ošípané E	Počet	409	*1	119	539	687	-21,5	-18,3	x
	Priem. živá hm.*2	118,1		107,5	115,9	115,2	0,7	-0,3	x
	Priem. mäsiť *4	57,9		57,9	57,9	58,1	-0,4	-0,5	x
	Min. cena	1,90		1,60	1,60	1,60	0,0	0,0	1,27
	Max. cena	3,03		2,37	3,03	3,03	0,0	-11,9	2,40
	Priem. cena	2,32		2,01	2,25	2,25	0,0	-7,5	1,79
	Priem. očk. cena	2,33		2,00	2,30	2,30	2,0	x	1,82
Jatočné ošípané U	Počet	62	*1	*1	92	63	46,0	17,9	x
	Priem. živá hm.*2	127,5			123,8	120,1	3,1	4,1	x
	Priem. mäsiť *4	53,2			52,9	52,2	1,3	-0,6	x
	Min. cena	1,85			1,85	2,00	-7,5	-9,3	1,47
	Max. cena	2,50			2,50	2,70	-7,4	-27,3	1,98
	Priem. cena	2,06			2,06	2,17	-5,2	-21,6	1,63
	Priem. očk. cena	2,14			2,12	2,19	3,0	x	1,68
Jatočné ošípané R	Počet	*1	*1	-	*1	16			x
	Priem. živá hm.*2					108,8			x
	Priem. mäsiť *4					49,3			x
	Min. cena					2,02			
	Max. cena					2,37			
	Priem. cena					2,30			
	Priem. očk. cena					2,30		x	
Jatočné ošípané O	Počet	-	-	-	-	-			
	Priem. živá hm.*2								
	Priem. mäsiť *4								
	Min. cena								
	Max. cena								
	Priem. cena								
	Priem. očk. cena								
Jatočné ošípané S – P *3	Počet	5 285	*1	755	6 078	6 265	-3,0	10,8	x
	Priem. živá hm.*2	112,2		103,6	111,1	109,8	1,2	-2,4	x
	Priem. mäsiť *4	63,6		62,5	63,4	63,3	0,1	0,8	x
	Min. cena *3	1,73		1,60	1,60	1,60	0,0	0,0	1,27
	Max. cena *3	3,03		2,37	3,03	3,03	0,0	-11,9	2,40
	Priem. cena	2,12		2,05	2,11	2,12	-0,2	-13,2	1,68
	Priem. očk. cena	2,12		2,05	2,12	2,12	0,3	x	1,68

Prameň: PPA – ATIS; oblasti trhu: SKZ - západoslovenská oblasť (Bratislavský, Trnavský, Trenčiansky a Nitriansky kraj), SKS - stredoslovenská oblasť (Žilinský a Banskobystrický kraj), SKV - východoslovenská oblasť (Prešovský a Košický kraj).

Vysvetlivky: *1 - Neuvedené (menej ako 3 údaje), *2 - Priemerná živá hmotnosť = kg ž. hm./ks, *3 - Minimálne a maximálne ceny za kategóriu zvierat spolu sú minimálne a maximálne nákupné ceny zistené za kategóriu spolu, nie minimálne a maximálne ceny zistené za jednotlivé akostné triedy, - *4 Priem. mäsiť = %. **Orientačný prepočítavací koeficient: ošípané 1,26.**

Nákupné ceny jatočných ošípaných - klasifikácia SEUROP

Ceny za 35. týždeň 2024 sa zisťovali v dňoch 02. 09. – 03. 09. 2024

Ceny sú za kg jat. hm. bez DPH

Názov produktu	Počet/cena	SKZ	SKS	SKV	SR	SR	Týždenný vývoj	Ročný vývoj	Prepočet na živú hmotnosť
					35. týždeň 2024	33. týždeň 2024			
					€/kg		%		
Prasnice	Počet	*1	-	*1	*1	*1			
	Priem. živá hm.*2								
	Min. cena								
	Max. cena								
	Priem. cena								
	Priem. očak. cena								
Jatočné ošípané ľahké	Počet	43	-	*1	49	72	-31,9	145,0	x
	Priem. živá hm.*2	52,3			54,7	58,0	-5,6	-28,3	x
	Min. cena	0,98			0,98	0,89	10,1	-33,3	0,78
	Max. cena	5,00			5,00	5,00	0,0	109,2	3,97
	Priem. cena	2,36			2,31	2,17	6,2	22,1	1,83
	Priem. očak. cena	2,37			2,31	2,20	0,4	x	1,84
Jatočné ošípané ťažké	Počet	*1	-	10	12	46	-73,9	-76,9	x
	Priem. živá hm.*2			180,1	188,4	153,7	22,6	21,5	x
	Min. cena			1,85	1,40	1,10	27,3	-7,3	1,11
	Max. cena			2,50	2,50	3,02	-17,2	4,2	1,98
	Priem. cena			2,14	2,03	1,83	10,9	6,8	1,61
	Priem. očak. cena			2,13	2,03	1,79	-0,4	x	1,61
Jatočné ošípané spolu*3	Počet	5 340	*1	904	6 282	6 734	-6,7	13,0	x
	Priem. živá hm.*2	111,8		124,3	113,6	115,4	-1,5	0,1	x
	Min. cena *3	1,69		1,60	1,60	1,60	0,0	0,0	1,27
	Max. cena *3	3,03		2,50	3,03	3,03	0,0	-11,9	2,40
	Priem. cena	2,12		1,94	2,09	2,06	1,4	-13,7	1,66
	Priem. očak. cena	2,12		1,94	2,09	2,07	0,3	x	1,66

Prameň: PPA – ATIS; oblasti trhu: SKZ - západoslovenská oblasť (Bratislavský, Trnavský, Trenčiansky a Nitriansky kraj), SKS - stredoslovenská oblasť (Žilinský a Banskobystrický kraj), SKV - východoslovenská oblasť (Prešovský a Košický kraj).

Orientačný prepočítavací koeficient: ošípané 1,26.

Vývoj priemernej očakávanej ceny je rozdiel priemernej očakávanej ceny a ceny zistených v aktuálnom týždni. Vývoj ostatných ukazovateľov je rozdiel medzi hodnotou v aktuálnom týždni a hodnotou zistenou pred týždňom resp. rokom.

Nákupné ceny jatočných jahniat

Ceny za 35. týždeň 2024 sa zisťovali v dňoch 02. 09. – 03. 09. 2024

Ceny sú za kg jat. hm. bez DPH

Názov produktu	Počet/cena	SKZ	SKS	SKV	SR	SR	Týždenný vývoj	Ročný vývoj	Prepočet na živú hmotnosť
					35. týždeň 2024	33. týždeň 2024			
					€/kg		%		
Jatočné jahňatá*3	Počet	-	-	-	-	-			
	Priem. živá hm.*2								
	Min. cena *3								
	Max. cena *3								
	Priem. cena								
	Priem. očak. cena								

Prameň: PPA – ATIS; oblasti trhu: SKZ - západoslovenská oblasť (Bratislavský, Trnavský, Trenčiansky a Nitriansky kraj), SKS - stredoslovenská oblasť (Žilinský a Banskobystrický kraj), SKV - východoslovenská oblasť (Prešovský a Košický kraj).

Vysvetlivky: *1 - Neuvedené (menej ako 3 údaje), *2 - Priemerná živá hmotnosť = kg ž. hm./ks, *3 - Minimálne a maximálne ceny za kategóriu zvierat spolu sú minimálne a maximálne nákupné ceny zistené za kategóriu spolu, nie minimálne a maximálne ceny zistené za jednotlivé akostné triedy.

Orientačný prepočítavací koeficient: ovce 2,30, jahňatá 2,00

Vývoj priemernej očakávanej ceny je rozdiel priemernej očakávanej ceny a ceny zistených v aktuálnom týždni. Vývoj ostatných ukazovateľov je rozdiel medzi hodnotou v aktuálnom týždni a hodnotou zistenou pred týždňom resp. rokom.

Odbytové ceny spracovateľov mäsa a mäsových výrobkov

Ceny za 35. týždeň 2024 sa zisťovali v dňoch 02. 09. – 03. 09. 2024

Ceny sú za kg bez DPH

Názov produktu	Cena	SKZ	SKS	SKV	SR	SR	Týždenný vývoj	Ročný vývoj
					35. týždeň 2024	33. týždeň 2024		
					€/kg		%	
Hovädzia štvrť predná	Min.	4,00	*1	*1	1,90	1,90	0,0	-54,8
	Max.	8,08			8,08	8,21	-1,6	-8,0
	Priem.	4,85			4,75	4,89	-2,9	0,5
	Priem. očak.	4,85			4,77	4,92	0,5	x
Hovädzia štvrť zadná	Min.	4,00	4,50	*1	1,90	1,90	0,0	-60,4
	Max.	8,08	6,10		8,08	8,25	-2,1	-8,0
	Priem.	5,37	4,82		5,21	5,28	-1,4	0,9
	Priem. očak.	5,37	4,92		5,23	5,31	0,4	x
Hovädzie predné s kosťou	Min.	4,40	3,44	5,35	3,44	4,40	-21,8	0,0
	Max.	7,44	6,58	7,14	7,44	7,68	-3,1	1,1
	Priem.	5,44	5,69	5,86	5,64	5,70	-1,0	2,5
	Priem. očak.	5,44	5,69	5,76	5,61	5,69	-0,7	x
Hovädzie predné bez kosti (nožina)	Min.	6,15	4,96	7,00	4,96	6,07	-18,3	0,0
	Max.	11,98	9,97	10,16	11,98	11,98	0,0	-8,8
	Priem.	7,15	8,61	8,75	8,21	8,13	0,9	-0,9
	Priem. očak.	7,15	8,62	8,76	8,21	8,14	0,0	x
Hovädzie zadné zo stehna bez kosti (výseková úprava)	Min.	8,03	6,72	7,92	6,72	7,72	-13,0	0,0
	Max.	13,91	10,21	11,50	13,91	13,91	0,0	0,0
	Priem.	9,58	9,94	8,24	8,89	8,93	-0,5	-1,8
	Priem. očak.	9,58	9,94	8,27	8,91	8,95	0,2	x
Hovädzia sviečková (kuchynská úprava)	Min.	19,00	17,00	20,00	17,00	19,00	-10,5	0,0
	Max.	42,90	33,08	25,26	42,90	40,82	5,1	29,7
	Priem.	23,15	25,88	24,27	23,91	24,26	-1,5	-5,1
	Priem. očak.	22,99	25,88	24,28	23,81	24,26	-0,4	x
Hovädzia nízka roštenka bez kosti (výseková úprava)	Min.	8,50	*1	10,27	8,50	6,67	27,4	3,7
	Max.	18,00		16,50	18,00	18,00	0,0	-0,6
	Priem.	11,15		11,28	11,22	11,03	1,8	3,0
	Priem. očak.	11,15		11,31	11,23	11,04	0,1	x
Hovädzia štvrť predná	Min.	2,00	*1	*1	2,00	2,00	0,0	0,0
	Max.	3,64			4,50	3,75	20,0	-4,3
	Priem.	2,24			2,57	2,77	-7,1	4,6
	Priem. očak.	2,24			2,59	2,80	0,8	x
Hovädzia štvrť zadná	Min.	2,70	3,90	*1	2,70	2,58	4,7	-3,6
	Max.	3,64	5,00		5,00	3,90	28,2	6,4
	Priem.	2,92	3,95		3,15	3,25	-3,2	6,1
	Priem. očak.	2,92	4,05		3,17	3,29	0,6	x
Hovädzie predné s kosťou	Min.	*1	*1	*1	3,12	*1		-38,3
	Max.				6,14			2,3
	Priem.				4,56			-17,1
	Priem. očak.				4,56			x
Hovädzie predné bez kosti (nožina)	Min.	*1	*1	-	4,72	*1		-25,1
	Max.				8,15			-9,4
	Priem.				6,29			-26,7
	Priem. očak.				6,29			x
Hovädzie zadné zo stehna bez kosti (výseková úprava)	Min.	*1	*1	*1	6,32	*1		43,6
	Max.				10,00			-61,0
	Priem.				8,13			-23,9
	Priem. očak.				8,13			x
Hovädzia sviečková (kuchynská úprava)	Min.	*1	*1	-	9,01	*1		-49,9
	Max.				25,45			10,7
	Priem.				17,75			-10,9
	Priem. očak.				17,75			x
Hovädzia nízka roštenka bez kosti (výseková úprava)	Min.	-	-	*1	*1	*1		
	Max.							
	Priem.							
	Priem. očak.							x

Prameň: PPA – ATIS; oblasti trhu: SKZ - západoslovenská oblasť (Bratislavský, Trnavský, Trenčiansky a Nitriansky kraj), SKS - stredoslovenská oblasť (Žilinský a Banskobystrický kraj), SKV - východoslovenská oblasť (Prešovský a Košický kraj); *1 - Menej ako 3 údaje.

Odbytové ceny spracovateľov mäsa a mäsových výrobkov

Ceny za 35. týždeň 2024 sa zisťovali v dňoch 02. 09. – 03. 09. 2024

Ceny sú za kg bez DPH

Názov produktu	Cena	SKZ	SKS	SKV	SR	SR	Týždenný vývoj	Ročný vývoj
					35. týždeň 2024	33. týždeň 2024		
					€/kg		%	
Bravčová polovica s hlavou	Min.	2,18	*1	1,60	1,60	1,60	0,0	0,0
	Max.	3,03		2,50	3,03	3,13	-3,2	-11,9
	Priem.	2,45		2,48	2,47	2,48	-0,4	-14,7
	Priem. očak.	2,47		2,48	2,48	2,48	0,3	x
Bravčová polovica bez hlavy	Min.	*1	*1	2,79	2,65	2,68	-1,1	-5,0
	Max.			3,49	3,49	3,49	0,0	0,0
	Priem.			2,88	2,67	2,72	-1,6	-4,9
	Priem. očak.			2,88	2,67	2,72	0,0	x
Bravčové stehno s kosťou a kolenom	Min.	*1	*1	*1	2,70	3,00	-10,0	-12,1
	Max.				3,99	5,20	-23,3	-20,2
	Priem.				3,76	3,91	-3,8	-2,5
	Priem. očak.				3,76	3,97	0,0	x
Bravčové karé s kosťou	Min.	3,97	3,85	3,89	3,85	3,75	2,7	62,4
	Max.	6,36	5,65	5,50	6,36	6,36	0,0	-9,1
	Priem.	4,42	4,48	4,68	4,53	4,52	0,2	32,9
	Priem. očak.	4,44	4,48	4,72	4,56	4,54	0,5	x
Bravčová krkovička s kosťou	Min.	4,41	3,66	3,90	3,66	3,67	-0,3	22,8
	Max.	6,27	5,80	5,46	6,27	6,27	0,0	4,5
	Priem.	4,73	4,35	5,03	4,63	4,69	-1,3	18,2
	Priem. očak.	4,75	4,35	5,07	4,65	4,70	0,3	x
Bravčový bôčik s kosťou	Min.	3,60	3,48	4,12	3,48	3,60	-3,3	2,4
	Max.	5,45	5,54	5,32	5,54	5,54	0,0	-3,7
	Priem.	3,94	4,84	4,43	4,41	4,11	7,5	10,4
	Priem. očak.	3,94	4,85	4,47	4,43	4,13	0,3	x
Bravčové stehno bez kosti (úprava na rezne)	Min.	3,52	3,89	3,93	3,52	3,57	-1,4	-16,0
	Max.	6,82	6,03	5,91	6,82	6,82	0,0	-5,1
	Priem.	4,20	4,77	4,57	4,47	4,50	-0,5	-4,2
	Priem. očak.	4,20	4,77	4,62	4,50	4,52	0,5	x
Bravčové plece bez kosti	Min.	3,65	4,00	3,76	3,65	3,60	1,4	-8,3
	Max.	6,32	5,55	5,86	6,32	6,32	0,0	5,3
	Priem.	4,60	4,18	4,29	4,35	4,32	0,7	-4,7
	Priem. očak.	4,61	4,18	4,33	4,36	4,34	0,4	x
Špekačky	Min.	2,90	3,88	3,58	2,90	2,90	0,0	0,0
	Max.	7,33	5,60	7,96	7,96	7,96	0,0	29,4
	Priem.	4,33	4,23	3,79	4,02	4,08	-1,5	4,0
	Priem. očak.	4,37	4,23	3,73	4,00	4,05	-0,6	x
Párky obyčajné	Min.	2,90	2,85	2,30	2,30	1,95	18,0	0,0
	Max.	5,75	4,75	4,60	5,75	7,42	-22,5	8,7
	Priem.	4,12	3,98	3,02	3,25	2,69	21,0	5,7
	Priem. očak.	4,14	3,98	3,03	3,26	2,69	0,2	x
Viedenské párky	Min.	3,50	3,30	3,53	3,30	3,19	3,5	10,0
	Max.	8,25	5,28	6,28	8,25	8,25	0,0	26,9
	Priem.	5,26	3,65	4,45	4,49	4,21	6,5	8,6
	Priem. očak.	5,34	3,66	4,31	4,47	4,15	-0,3	x
Bratislavské párky	Min.	2,90	4,30	4,54	2,90	2,90	0,0	16,0
	Max.	7,13	6,00	5,60	7,13	6,92	3,0	18,8
	Priem.	4,36	4,48	4,66	4,56	4,03	12,9	8,1
	Priem. očak.	4,43	4,48	4,62	4,56	4,02	0,0	x
Spišské párky	Min.	3,50	4,99	5,49	3,50	3,50	0,0	9,4
	Max.	7,35	6,50	9,20	9,20	9,20	0,0	21,5
	Priem.	5,36	5,53	5,75	5,66	5,64	0,3	-2,7
	Priem. očak.	5,36	5,55	5,74	5,65	5,63	-0,2	x
Slovenská saláma	Min.	2,90	*1	*1	1,77	1,80	-1,7	-17,7
	Max.	6,58			6,58	6,58	0,0	44,0
	Priem.	3,98			2,91	2,82	3,3	14,1
	Priem. očak.	3,98			2,91	2,83	0,1	x

Prameň: PPA – ATIS; oblasti trhu: SKZ - západoslovenská oblasť (Bratislavský, Trnavský, Trenčiansky a Nitriansky kraj), SKS - stredoslovenská oblasť (Žilinský a Banskobystrický kraj), SKV - východoslovenská oblasť (Prešovský a Košický kraj); *1 - Menej ako 3 údaje.

Odbytové ceny spracovateľov mäsa a mäsových výrobkov

Ceny za 35. týždeň 2024 sa zisťovali v dňoch 02. 09. – 03. 09. 2024

Ceny sú za kg bez DPH

Názov produktu	Cena	SKZ	SKS	SKV	SR	SR	Týždenný vývoj	Ročný vývoj
					35. týždeň 2024	33. týždeň 2024		
					€/kg		%	
Šunková saláma	Min.	4,20	3,99	3,85	3,85	3,85	0,0	-1,3
	Max.	9,58	6,40	6,94	9,58	9,58	0,0	23,3
	Priem.	5,32	4,49	4,07	4,46	4,61	-3,2	-4,1
	Priem. očkak.	5,32	4,49	4,09	4,47	4,61	0,2	x
Inovecká trvanlivá saláma	Min.	4,50	4,12	4,84	4,12	4,22	-2,4	-0,2
	Max.	7,42	5,70	6,37	7,42	9,08	-18,3	12,6
	Priem.	5,63	4,62	5,34	5,39	5,05	6,8	11,0
	Priem. očkak.	5,67	4,63	5,31	5,38	5,04	-0,2	x
Čingovská saláma	Min.	5,11	*1	4,74	4,09	4,09	0,0	-1,2
	Max.	6,33		6,33	6,33	7,18	-11,8	-1,6
	Priem.	5,29		4,85	4,87	5,05	-3,5	-16,2
	Priem. očkak.	5,29		4,83	4,86	4,99	-0,4	x
Saláma Nitran	Min.	6,87	*1	6,63	5,10	5,18	-1,5	0,8
	Max.	11,58		8,83	11,58	11,58	0,0	33,4
	Priem.	7,92		7,37	7,27	7,32	-0,7	5,8
	Priem. očkak.	7,92		7,27	7,18	7,33	-1,3	x
Oravská údená slanina	Min.	4,20	4,83	6,07	4,20	4,20	0,0	0,0
	Max.	9,53	8,10	8,58	9,53	9,54	-0,1	6,6
	Priem.	5,85	4,99	6,54	5,55	5,66	-2,0	-3,9
	Priem. očkak.	5,86	4,99	6,55	5,55	5,66	0,1	x
Dusená šunka strojová	Min.	3,76	5,07	4,40	3,76	3,76	0,0	-7,8
	Max.	9,92	7,59	8,20	9,92	9,92	0,0	18,0
	Priem.	4,28	5,56	5,83	5,12	5,48	-6,6	-10,1
	Priem. očkak.	4,87	5,56	5,83	5,38	5,64	4,9	x
Surová výseková slanina chrbtová bez kože	Min.	1,63	1,93	2,70	1,63	1,72	-5,2	27,3
	Max.	5,00	3,23	3,70	5,00	5,00	0,0	13,9
	Priem.	1,89	2,13	3,31	2,06	2,19	-6,0	-0,1
	Priem. očkak.	1,89	2,14	3,74	2,09	2,22	1,2	x
Bravčová masť (kartón)	Min.	1,20	2,45	2,27	1,20	1,23	-2,4	-47,1
	Max.	4,17	3,99	4,20	4,20	4,46	-5,8	-8,1
	Priem.	2,28	2,90	3,00	2,63	2,61	1,1	-19,8
	Priem. očkak.	2,28	2,90	3,22	2,67	2,64	1,5	x
Bravčová masť 500 g balenie (cena za kg)	Min.	2,72	*1	2,24	2,24	2,39	-6,3	-27,7
	Max.	5,00		6,63	6,63	7,16	-7,4	3,1
	Priem.	3,55		3,63	3,68	3,87	-5,1	-4,5
	Priem. očkak.	3,64		3,67	3,73	3,88	1,4	x
Údená lahôdka z karé	Min.	4,97	5,04	4,50	4,50	4,50	0,0	0,0
	Max.	9,70	6,70	10,20	10,20	10,20	0,0	0,0
	Priem.	6,60	5,53	5,31	5,56	5,99	-7,2	-9,9
	Priem. očkak.	6,60	5,53	6,52	6,40	6,26	13,2	x
Údené stehno bez kosti	Min.	5,10	4,77	*1	4,77	4,77	0,0	-4,0
	Max.	9,00	7,65	*1	9,00	8,26	9,0	11,4
	Priem.	6,55	4,97	*1	5,27	5,12	2,9	2,9
	Priem. očkak.	6,55	4,99	*1	5,27	5,13	0,1	x
Údená rolka z pleca	Min.	-	-	*1	*1	*1		
	Max.							
	Priem.							
	Priem. očkak.							
Údený bok	Min.	5,42	*1	7,40	5,25	3,63	44,6	24,7
	Max.	8,25		9,73	9,73	9,73	0,0	14,5
	Priem.	7,17		7,94	7,36	7,31	0,6	-0,2
	Priem. očkak.	7,99		8,04	7,97	7,99	7,7	x
Údená krkovička bez kosti	Min.	4,93	5,46	4,43	4,43	4,51	-1,8	-3,3
	Max.	7,50	7,99	10,46	10,46	10,46	0,0	21,8
	Priem.	5,88	5,87	4,96	5,23	5,36	-2,4	-0,6
	Priem. očkak.	5,88	5,87	5,02	5,27	5,38	0,8	x

Prameň: PPA – ATIS; oblasti trhu: SKZ - západoslovenská oblasť (Bratislavský, Trnavský, Trenčiansky a Nitriansky kraj), SKS - stredoslovenská oblasť (Žilinský a Banskobystrický kraj), SKV - východoslovenská oblasť (Prešovský a Košický kraj); *1 - Menej ako 3 údaje.

Prehľad mesačných nákupných cien jatočných zvierat

Ceny sú vypočítané z údajov za obdobie 31. – 35. týždeň 2024 (august 2024)

Ceny sa uvádzajú v €/kg bez DPH

Názov produktu		Počet	Hmotnosť spolu	Priemerná hmotnosť	Cena v €/kg j. hm.		Vývoj v %		Prepočet na živú hmotnosť
		ks	kg	kg	8. 2024	7. 2024	mesačný	medziročný	
Býky A	R2	109	42 246	387,6	4,79	4,85	-1,2	2,8	2,63
	R3	49	19 104	389,9	4,58	4,79	-4,4	2,2	2,52
	O2	186	61 429	330,3	4,43	4,45	-0,4	6,9	2,43
	O3	32	13 681	427,5	4,73	4,74	-0,2	8,6	2,60
	P1-5	27	9 412	303,6	4,09	4,18	-2,2	12,1	2,25
	Spolu	515	183 129	355,6	4,58	4,69	-2,3	4,4	2,52
Býky B	R3	25	9 383	375,3	4,94	4,64	6,5	4,6	2,71
	Spolu	144	51 716	359,1	4,71	4,81	-2,1	-	2,59
Kravy D	R2	60	20 401	340,0	2,76	2,71	1,8	3,8	1,42
	R3	42	15 542	370,0	3,51	3,51	0,0	-9,1	1,81
	R4	1	420	420,0	*1	*1	*1	*1	*1
	O2	167	46 496	278,4	2,45	2,51	-2,4	-0,2	1,26
	O3	99	29 827	301,3	3,13	2,71	15,5	12,3	1,61
	O4	3	1 115	371,6	*1	*1	*1	*1	*1
	P1	20	4 471	223,6	2,06	2,06	0,0	-4,5	1,06
	P2	217	49 692	229,0	1,78	1,81	-1,7	-4,7	0,92
	P3	3	827	275,7	*1	*1	*1	*1	*1
	Spolu	682	191 614	281,0	2,56	2,43	5,3	4,2	1,32
Jalovice E	R2	8	2 186	273,3	3,93	3,46	13,6	16,50	2,03
	R3	4	1 325	331,3	3,84	3,84	0,0	-	1,98
	R4	1	307	307,0	*1	-	-	*1	*1
	O2	34	8 315	244,6	3,29	3,10	6,1	39,4	1,70
	O3	11	3 064	278,5	3,71	3,63	2,2	-2,5	1,91
	O4	-	-	-	-	-	-	-	-
	P1-5	37	6 218	168,1	2,98	3,21	-7,2	30,0	1,54
	Spolu	111	25 736	231,9	3,40	3,33	2,1	25,9	1,75
Tefatá V	Spolu	74	8 127	109,8	5,58	5,83	-4,3	1,1	3,36
Mladý HD	Spolu	4	577	144,3	*1	*1	*1	*1	*1
Ošípané	S	26 689	2 305 274	86,4	2,14	2,20	-2,7	-14,8	1,70
	E	3 056	283 817	92,9	2,28	2,33	-2,1	-9,5	1,81
	U	399	38 547	96,6	2,13	2,30	-7,4	-15,0	1,69
	R	55	5 018	91,2	2,19	2,27	-3,5	-13,9	1,74
	O	-	-	-	-	-	-	-	-
	P	1	70	69,8	*1	-	-	*1	*1
	Ľ	280	12 224	43,7	2,25	2,33	-3,4	8,3	1,79
	Ť	202	25 336	125,4	1,94	1,85	4,9	-14,3	1,54
	Z	1 241	223 747	180,3	1,64	1,73	-5,2	-15,2	1,30
	Spolu	31 946	2 896 181	90,7	2,11	2,19	-3,7	-14,4	1,68
Jahňatá	Spolu	4	33	8,3	*1	*1	*1	*1	*1
Ovce	Spolu	168	3 449	20,5	2,88	3,42	-15,8	2,0	2,28

Prameň: PPA – ATIS, Poznámka: Mesačné ceny sú počítané váženým priemerom z týždenných cien; *1 - Menej ako 3 údaje.

Prehľad mesačných cien od spracovateľov mäsa a mäsových výrobkov v SR

Ceny sú vypočítané z údajov za obdobie 31. – 35. týždeň 2024 (august 2024)

Ceny sa uvádzajú v €/kg bez DPH

Názov produktu		Cena v €/kg		Vývoj v %	
		8. 2024	7. 2024	mesačný	medziročný
mäso z býkov a jalovíc	Hovädzia štvrť predná	4,87	4,85	0,3	4,9
	Hovädzia štvrť zadná	5,25	5,21	0,6	4,7
	Hovädzie predné s kosťou	5,68	5,66	0,3	1,4
	Hovädzie plece s kosťou	7,54	7,53	0,1	-0,7
	Hovädzie predné bez kosti (nožina)	7,77	7,89	-1,5	-4,0
	Hovädzie zadné zo stehna bez kosti (výseková úprava)	8,92	8,97	-0,6	0,1
	Hovädzia sviečková (kuchynská úprava)	23,85	23,91	-0,2	-6,0
	Hovädzia nízka roštenka bez kosti (výseková úprava)	11,19	11,24	-0,5	4,6
mäso z kráv	Hovädzia štvrť predná	2,73	2,64	3,1	7,8
	Hovädzia štvrť zadná	3,24	3,20	1,3	6,5
	Hovädzie predné s kosťou	4,83	5,30	-8,7	-11,9
	Hovädzie plece s kosťou	-	-	-	-
	Hovädzie predné bez kosti (nožina)	6,11	6,11	0,0	-25,9
	Hovädzie zadné zo stehna bez kosti (výseková úprava)	7,78	7,64	1,9	-24,0
	Hovädzia sviečková (kuchynská úprava)	16,40	18,47	-11,2	-10,2
	Hovädzia nízka roštenka bez kosti (výseková úprava)	10,09	10,30	-2,0	25,2
mäso z ošípaných	Bravčová polovica s hlavou	2,50	2,53	-1,3	-13,2
	Bravčová polovica bez hlavy	2,73	2,79	-2,1	-5,1
	Bravčové stehno s kosťou a kolenom	3,39	3,82	-11,4	2,0
	Bravčové karé s kosťou	4,42	4,40	0,4	8,5
	Bravčová krkovička s kosťou	4,65	4,54	2,5	7,2
	Bravčový bôčik s kosťou	4,20	4,12	1,8	0,4
	Br. stehno bez kosti (úprava na rezne)	4,37	4,61	-5,3	-6,3
	Bravčové plece bez kosti	4,29	4,34	-1,2	-4,6
mäsové výrobky	Špekačky	4,03	4,04	-0,3	1,4
	Párky obyčajné	2,84	3,07	-7,6	-9,7
	Viedenské párky	4,34	4,45	-2,3	8,6
	Bratislavské párky	4,28	3,65	17,4	12,4
	Spišské párky	5,72	5,89	-2,9	-2,2
	Slovenská saláma	2,63	2,61	0,5	0,2
	Šunková saláma	5,46	4,45	22,7	16,1
	Inovecká trvanlivá saláma	5,14	5,46	-5,9	-0,4
	Čingovská saláma	5,04	4,90	2,7	4,8
	Saláma Nitran	7,32	7,33	-0,1	3,3
	Oravská údená slanina	5,65	5,65	-0,1	-3,4
	Dusená šunka strojová	5,24	5,14	1,8	-10,0
	Surová výseková slanina chrbtová bez kože	2,08	2,17	-4,3	-11,6
	Bravčová masť (kartón)	2,67	2,95	-9,5	-17,3
	Bravčová masť v 500 g balení (cena za kg)	3,74	3,78	-1,1	2,5
	údené mäso	Údená lahôdka z karé	5,88	5,96	-1,4
Údené stehno bez kosti		5,48	5,53	-0,8	2,5
Údené karé s kosťou		4,63	4,61	0,3	-0,7
Údená krkovička s kosťou		4,71	4,60	2,4	2,4
Údená rolka z pleca		1*	1*	-	-
Údený bok		7,19	7,19	-0,1	-2,2
Údená krkovička bez kosti		5,16	5,05	2,1	3,0

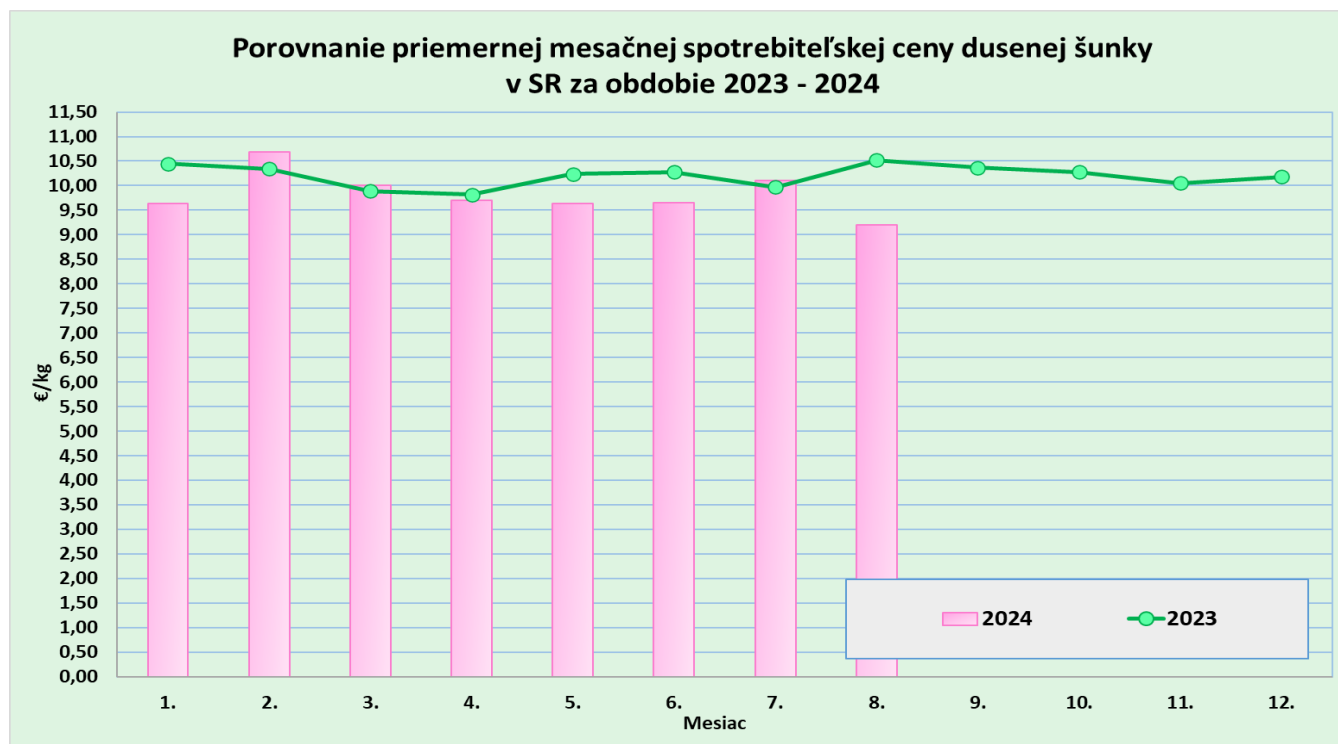
Prameň: PPA – ATIS; Poznámka: Mesačné ceny - vážený priemer z týždenných cien; *1 údaj nezverejňujeme (menej ako trija respondenti).

Porovnanie spotrebiteľských cien mäsa a vybraných mäsových výrobkov v SR

Ceny v €/kg s DPH

Názov produktu	2023												Priemer za rok 2023
	1.	2.	3.	4.	5.	6.	7.	8.	9.	10.	11.	12.	
Hov. mäso predné s. k.	8,25	8,02	8,35	8,19	8,06	7,90	7,68	8,06	8,77	8,58	8,29	8,37	8,21
Hov. mäso predné b. k.	9,16	9,51	8,95	8,87	9,35	9,41	9,95	9,10	9,26	8,74	8,98	8,82	9,18
Hov. mäso zadné b. k.	11,8	12,0	11,7	11,8	11,3	11,6	10,3	11,5	11,0	10,7	10,6	11,0	11,33
Bravčové karé b. k.	4,56	4,75	5,36	5,25	5,17	4,98	5,89	5,42	5,57	5,04	5,37	5,67	5,25
Bravč. krkovička b. k.	5,00	4,66	5,40	5,23	5,69	5,25	5,49	6,19	5,78	5,84	5,40	5,50	5,45
Bravčové stehno b. k.	3,95	4,33	4,45	4,79	4,62	4,47	4,56	4,95	5,25	4,95	4,46	4,76	4,63
Bravčové pliecko b. k.	4,12	4,11	5,13	4,44	4,26	4,97	4,45	4,34	4,31	4,13	4,23	4,37	4,41
Párky (všetky druhy)	6,92	6,72	6,49	6,68	6,82	6,70	7,07	6,70	6,72	6,53	6,46	6,59	6,70
Šunková saláma	7,08	7,52	7,47	7,22	7,93	7,16	7,77	8,45	7,41	8,53	8,09	7,88	7,71
Malokarpatská saláma	10,9	9,93	11,6	11,8	11,8	10,8	12,1	12,5	11,2	11,6	11,8	12,0	11,54
Dusená šunka	10,4	10,3	9,89	9,82	10,2	10,2	9,97	10,5	10,3	10,2	10,0	10,1	10,20
Názov produktu	2024												Vývoj v % 4. 2024/2023
	1.	2.	3.	4.	5.	6.	7.	8.	9.	10.	11.	12.	
Hov. mäso predné s. k.	8,15	7,70	8,06	7,03	7,52	7,77	7,57	8,14					1,0
Hov. mäso predné b. k.	9,19	9,19	8,88	8,68	9,29	9,29	9,24	8,90					-2,2
Hov. mäso zadné b. k.	11,1	10,9	11,7	11,3	11,0	9,87	10,4	9,78					-15,5
Bravčové karé b. k.	5,12	4,89	5,32	6,09	5,30	5,40	5,18	4,95					-8,7
Bravč. krkovička b. k.	5,07	5,29	5,16	5,37	5,52	5,73	5,54	5,94					-4,0
Bravčové stehno b. k.	4,65	4,47	5,01	4,56	4,69	4,39	4,47	4,78					-3,4
Bravčové pliecko b. k.	4,44	4,25	4,17	4,08	4,29	4,14	4,25	4,17					-3,9
Párky (všetky druhy)	6,49	6,72	6,52	6,77	6,75	6,89	7,18	7,12					6,3
Šunková saláma	7,58	7,97	7,70	7,98	8,71	6,73	8,52	8,91					5,4
Malokarpatská saláma	10,9	10,9	9,21	12,0	11,9	11,9	11,1	11,3					-9,5
Dusená šunka	9,64	10,6	10,0	9,70	9,64	9,66	10,1	9,20					-12,5

Prameň: ŠÚ SR (údaje aktualizované novou metodikou ŠÚ SR v auguste 2024)



Graf: © PPA – ATIS

Nákupné ceny jatočných zvierat od producentov v ČR

Kč/kg j. hm. bez DPH

Druh	Trieda	35. týždeň 2024			33. týždeň 2024			Rozdiel ceny
		Cena	Priem. hm.*	Podiel**	Cena	Priem. hm.*	Podiel**	
Býky A	E	123,09	469	4,4	121,97	492	7,2	1,12
	U	120,01	411	26,7	119,96	454	29,2	0,05
	R	115,79	372	41,6	113,33	402	40,5	2,46
	O	110,21	324	24,2	106,65	322	20,2	3,56
	P	102,12	350	3,1	99,90	397	2,9	2,22
	Spolu	115,86	374	100,0	114,79	408	100,0	1,07
Kravy D	E	-	-	-	-	-	-	-
	U	105,05	408	4,5	108,10	438	2,5	-3,05
	R	98,96	359	17,8	99,38	363	15,5	-0,42
	O	89,81	291	50,2	90,11	300	55,1	-0,30
	P	67,72	238	27,5	66,46	235	26,9	1,26
	Spolu	87,82	294	100,0	87,47	296	100,0	0,35
Jalovice E	E	-	-	-	-	-	-	-
	U	94,65	431	3,2	109,74	415	3,9	-15,09
	R	100,86	338	23,0	97,13	324	20,2	3,73
	O	90,41	246	66,7	93,67	251	66,5	-3,26
	P	76,08	173	7,1	71,70	199	9,4	4,38
	Spolu	93,00	268	100,0	93,97	267	100,0	-0,97
Ošípané	S	51,63	88	50,1	51,66	89	55,6	-0,03
	E	50,69	92	44,9	50,64	93	39,9	0,05
	U	46,93	96	4,2	47,00	97	3,4	-0,07
	R	43,06	99	0,1	41,75	98	0,1	1,31
	O	*1	102	-	-	-	-	-
	P	*1	60	-	-	-	-	-
	S - P	50,97	90	99,3	51,05	91	99,0	-0,08
	Spolu	50,87	90	100,0	50,92	90	100,0	-0,05

Prameň: TIS^{ČR} SZIF

Kurz ECB k 16. 08. 2024 bol 1 EUR = 25,239 a k 30. 08. 2024 bol 1 EUR = 25,031 CZK

Poznámky: * - priemerná hmotnosť v kg jatočnej hmotnosti, ** - podiel jednotlivých tried na celkovom nákupe jatočných zvierat v %.

*1 údaj nezverejňujeme (menej ako traja respondenti)

Vývoj nákupných cien jatočných zvierat v ČR

V 35. týždni 2024 sa oproti 33. týždňu tohto roka priemerná nákupná cena mladých jatočných býkov v ČR zvýšila o 0,9 % a dosiahla úroveň 115,86 Kč/kg j. hm. (4,63 €/kg jat. hm.). Nákupná cena kráv spolu sa v 35. týždni zmenila iba o 0,4 % na 87,82 Kč/kg j. hm. (3,51 €/kg j. hm.). Cena jalovic klesla o 1,0 % a dosiahla úroveň 93,00 Kč/kg j. hm. (3,72 €/kg j. hm.).

V 35. týždni 2024 bolo do tried S, E, U zaradených 99,2 % jatočných ošípaných v ČR. Priemerná nákupná cena jatočných ošípaných za triedy S až P sa v 35. týždni 2024 oproti 33. týždňu tohto roka znížila nepatrne o 0,2 % na 50,97 Kč/kg j. hm. (2,04 €/kg j. hm.). Cena za všetky ošípané spolu klesla len o 0,1 % na 50,87 Kč/kg j. hm. (2,03 €/kg j. hm.).

© PPA – ATIS/TIS^{ČR} SZIF

Priemerné odbytové ceny vybraných druhov mäsa a výrobkov v ČR

Kč/kg bez DPH

Názov produktu	13.08.2023	27.07.2024	13.08.2024	13. 08. 2024/ 27. 07. 2024	13. 08. 2024/2023
				vývoj v %	
Hovädzia štvrť predná	125,00	135,00	127,11	-5,8	1,7
Hovädzia štvrť zadná	129,00	139,00	131,26	-5,6	1,8
Hovädzie predné bez kosti	159,80	192,11	164,70	-14,3	3,1
Hovädzie zadné bez kosti	190,85	209,29	194,87	-6,9	2,1
Hovädzie predné s kosťou	102,42	116,46	117,89	1,2	15,1
Hovädzia sviečková	548,15	593,15	569,20	-4,0	3,8
Hovädzia nízka roštenka	239,26	274,47	262,34	-4,4	9,6
Bravčový predok	79,77	77,08	75,41	-2,2	-5,5
Bravčové stehno s kosťou	76,12	68,93	68,39	-0,8	-10,2
Bravčové karé	104,24	104,75	104,09	-0,6	-0,1
Bravčová krkovička	101,10	107,39	104,87	-2,3	3,7
Bravčový bôčik	81,58	78,62	78,50	-0,2	-3,8
Bravčové stehno bez kosti	103,28	96,07	98,16	2,2	-5,0
Bravčové plece bez kosti	100,90	94,46	97,04	2,7	-3,8
Bravčová polovica s hl. a sadlom	68,48	66,04	60,93	-7,7	-11,0
Bravčová polovica s hl. bez sadla	73,35	69,73	70,50	1,1	-3,9
Bravčová polovica bez hlavy	76,20	72,87	72,47	-0,5	-4,9
Špekačky	100,93	116,52	109,05	-6,4	8,0
Jemné párky	122,10	126,49	131,60	4,0	7,8
Párky obyčajné	96,90	95,07	91,96	-3,3	-5,1
Slovenská saláma	68,27	53,13	63,15	18,9	-7,5
Gothajská saláma	84,42	82,79	67,15	-18,9	-20,5
Šunková saláma	112,49	112,54	103,49	-8,0	-8,0
Turistická trvanlivá saláma	125,20	122,43	122,49	0,0	-2,2
Vysočina	127,43	123,10	129,74	5,4	1,8
Selská saláma	124,89	127,40	118,62	-6,9	-5,0
Poličan	145,27	137,41	145,39	5,8	0,1
Debrecínska pečeň	126,14	128,50	118,70	-7,6	-5,9
Anglická slanina	134,48	135,84	141,13	3,9	4,9
Lahôdková pečeňovka	85,09	80,01	92,21	15,2	8,4
Údená rolka z pleca	114,14	111,96	125,14	11,8	9,6
Dusená šunka	120,25	129,67	135,48	4,5	12,7

Prameň: TIS^{CR} SZIF

Kurz ECB k 29. 07. 2024 bol 1 EUR = 25,371 CZK a k 13. 08. 2024 bol 1 EUR = 25,203 CZK

Vývoj produkcie a obchodu s hovädzím mäsom v EÚ

Podľa poslednej správy zverejnenej Európskou komisiou v auguste 2024 produkcia hovädzieho mäsa v EÚ za prvých 5 mesiacov roka 2024 v porovnaní s rovnakým obdobím roka 2023 stúpila o 5,1 % a dosiahla úroveň 2,740 mil. ton.

V sledovanom období bola produkcia hovädzieho mäsa v jednotlivých členských štátoch EÚ rozdielna. Zo štátov EÚ najviac vzrástla produkcia hovädzieho mäsa v Poľsku o 20,3 %, v Bulharsku o 14,5 %, v Taliansku o 12,0 %, v Portugalsku o 8,6 % v Belgicku o 7,3 %, v Španielsku o 6,2 % a v Nemecku o 3,9 %.

Slovenská produkcia hovädzieho mäsa medziročne klesla o 3,2 %. Väčší pokles produkcie hovädzieho mäsa zaznamenalo tiež Grécko o 12,0 %, Maďarsko o 9,8 %, Slovinsko o 4,3 % a Rakúsko o 1,0 %.

Za obdobie január až máj 2024 sa v porovnaní s rovnakým obdobím roka 2023 celkový vývoz hovädzieho mäsa a hovädzieho dobytká z EÚ do tretích krajín zvýšil o 10,2 %, čo bolo spôsobené zvýšením dopytu spotrebiteľov.

Export hovädzieho mäsa a hovädzieho dobytká z EÚ							
Štát	2022		2023		január – máj 2024		Vývoj v % jan. – máj 2024/2023
	Množstvo (t)	Podiel (%)	Množstvo (t)	Podiel (%)	Množstvo (t)	Podiel (%)	
Spojené kráľovstvo	366 332	38,9	369 118	38,5	144 707	34,3	-5,1
Turecko	14 168	1,5	90 197	9,4	51 406	12,2	+53,9
Izrael	63 618	6,7	45 069	4,7	17 300	4,1	-24,5
Bosna a Hercegovina	38 796	4,1	45 149	4,7	16 730	4,0	+3,2
Ghana	32 171	3,4	33 784	3,5	15 204	3,6	+8,6
Alžírsko	25 459	2,7	11 124	1,2	12 274	2,9	+93,6
Pobrežie slonoviny	29 882	3,2	30 114	3,1	11 210	2,7	-4,1
Kosovo	17 069	1,8	22 677	2,4	10 575	2,5	+49,4
Hong Kong	10 570	1,1	21 614	2,3	10 018	2,4	+8,6
Maroko	8 273	0,9	25 635	2,7	9 905	2,3	+1,9
Filipíny	29 922	3,2	18 444	1,9	9 484	2,2	+59,2
Ostatné štáty	306 236	32,5	245 854	25,6	113 017	26,8	-
Spolu	942 496	100,0	958 779	100,0	421 830	100,0	+10,2

Prameň: Európska komisia

Za obdobie január až máj 2024 sa v porovnaní s rovnakým obdobím roka 2023 dovoz hovädzieho mäsa a hovädzieho dobytká do EÚ znížil o 2,5 % a dosiahol úroveň 147 239 ton. Najväčším vývozcom do EÚ je Spojené kráľovstvo s podielom 29,7 % resp. 43 767 ton. Za ním nasleduje Brazília s podielom 24,6 % resp. 36 209 ton, Argentína s podielom 18,0 % (26 480 ton), Uruguay s podielom 12,5 % (18 351 ton) a USA s podielom 4,5 % resp. 6 599 ton.

Svetové ceny hovädzieho mäsa jatočných tiel hovädzieho dobytká (v EUR/100 kg) realizované hlavnými producentmi na svetových trhoch k 24. júlu 2024 boli nasledovné:

USA 606,60 EUR/100 kg, Spojené kráľovstvo 586,70 EUR/100 kg, EÚ 505,60 EUR/100 kg, Nový Zéland 391,10 EUR/100 kg, Argentína 374,70 EUR/100 kg, Uruguay 361,10 EUR/100 kg, Austrália 352,90 EUR/100 kg a Brazília 238,30 EUR.

© PPA – ATIS/ Európska komisia

https://agriculture.ec.europa.eu/document/download/75f790af-0884-43c5-934a-e9175f167354_en?filename=beef-veal-market-situation_en.pdf

Priemerná cena barana 853 Eur na dražbe v Írsku

V sobotu 24. augusta sa v Tullamore Mart v Co. Offaly v Írsku uskutočnil 14. ročník predaja plemenných baranov. Ceny baranov v predaji sa tento rok pohybovali od 300 Eur do 2 550 Eur/kus. Priemerná cena barana bola 853 Eur/kus. V roku 2023 dosiahla priemerná cena 795 Eur a v roku 2022 bola priemerná cena barana 664 Eur. Predalo sa celkovo 464 baranov z 11 rôznych plemien.

Každý baran pred predajom prešiel dôkladnou fyzickou kontrolou a 3 % baranov bolo ráno v deň predaja na základe fyzických kontrol odmietnutých. Najviac baranov (161 kusov) sa predalo z plemena Texel za priemernú cenu 930 Eur. Najcennejšie barany z predaja boli z plemena Suffolk od chovateľa Eamonna Duffyho. Obidva barany sa predali po 2 550 Eur za kus.

© PPA – ATIS/Agriland.ie; 29. 8 2024

<https://www.agriland.ie/farming-news/average-ram-price-of-e853-at-sheep-ireland-sale/>

Do Nemecka sa v prvom polroku 2024 doviezlo 6,9 milióna ošípaných

Do Nemecka sa opäť dováža viac ošípaných. Podľa najnovších údajov Thünenovho inštitútu a Spolkového štatistického úradu sa od januára 2024 do júla 2024 do Nemecka doviezlo 6,9 milióna ošípaných. To je približne o 500 000 kusov alebo o 8,1 % viac, ako v rovnakom období minulého roka. Tento nárast je takmer výhradne spôsobený zvýšeným dovozom prasiatok.

V prvých mesiacoch tohto roka dovezli nemeckí chovatelia ošípaných okolo 6,1 milióna prasiatok. V porovnaní s rovnakým obdobím minulého roka je to o 9,7 % viac. Väčšina prasiatok, približne 4,4 milióna pochádza z Dánska, čo predstavuje nárast o 17,5 %. Z Holandska bolo dovezených 1,7 milióna prasiatok, čo zodpovedá poklesu o 6,4 %. Dôvodom zvýšeného obchodu s prasiatkami medzi Dánskom a Nemeckom sú relatívne nízke ceny jatočných ošípaných v Dánsku. Ďalším dôvodom je drastické zníženie počtu nemeckých ošípaných.

©PPA – ATIS/Agrarheute.de; 20. 9. 2024

<https://www.agrarheute.com/tier/schwein/steigende-ferkelimporte-sollten-schweinehalter-alarmiert-626266>

Vývoz teliat z Írska sa mierne znížil

Podľa údajov írského Ministerstva poľnohospodárstva, potravinárstva a námorníctva, sa za prvých 30 týždňov tohto roka z Írska vyviezlo 194 301 teliat.

Export teliat z Írska za prvých 30 týždňov roka				
Rok	2022	2023	2024	Vývoj v % 2024/2023
Štát	množstvo (ks)	množstvo (ks)	množstvo (ks)	
Holandsko	94 215	105 913	77 416	-27,0
Španielsko	51 230	53 787	69 286	29,0
Taliansko	12 502	19 609	17 639	-10,0
Poľsko	2 545	13 279	14 276	8,0
Severné Írsko	3 799	5 478	4 987	-9,0
Rumunsko	-	2 249	4 660	107,0
Chorvátsko	-	-	3 080	-
Maďarsko	1 131	1 639	2 717	66,0
Ostatné štáty	675	315	240	-24,0
Spolu	166 097	202 269	194 301	-4,0

<https://www.agriland.ie/farming-news/table-top-8-countries-buying-194000-irish-dairy-calves/>

©PPA – ATIS/ Agriland.ie; 6. 8 2024

Prehľad nákupných cien jatočných zvierat v EÚ

EUR/100 kg jat. hm. vychl.

Týždeň:	Býky A (do 2 rokov) R3			Vývoj (%) 2024/2023	Býky B (nad 2 roky) R3			Vývoj (%) 2024/2023
	35. 2023	33.2024	35. 2024		35. 2023	33.2024	35. 2024	
Belgicko	419,14	414,63	415,25	-0,9	-	-	-	-
Bulharsko	511,30	503,13	503,13	-1,6	217,39	468,91	468,91	115,7
Česko	433,81	465,16	495,06	14,1	c	469,60	c	-
Dánsko	444,12	432,99	417,97	-5,9	331,95	307,83	336,33	1,3
Nemecko	476,32	510,59	513,90	7,9	420,37	459,52	462,95	10,1
Estónsko	387,60	c	c	-	-	c	c	-
Írsko	452,84	496,05	499,27	10,3	341,49	414,61	376,93	10,4
Grécko	-	438,17	-	-	-	-	-	-
Španielsko	499,23	533,80	530,88	6,3	-	-	-	-
Francúzsko	509,00	522,00	526,00	3,3	-	471,00	471,00	-
Chorvátsko	507,00	532,76	520,85	2,7	510,00	538,72	545,28	6,9
Taliansko	493,14	541,24	545,50	10,6	516,44	420,00	344,97	-33,2
Cyprus	-	-	-	-	-	-	-	-
Lotyšsko	331,79	433,15	383,15	15,5	301,79	453,15	463,15	53,5
Litva	367,66	415,80	431,78	17,4	363,49	404,13	430,99	18,6
Luxembursko	c	c	c	-	c	c	c	-
Maďarsko	-	172,83	173,40	-	-	-	-	-
Malta	430,82	-	-	-	-	-	-	-
Holandsko	264,00	176,00	176,00	-33,3	-	-	-	-
Rakúsko	474,92	501,41	505,80	6,5	457,24	c	468,10	2,4
Poľsko	470,00	490,98	492,43	4,8	467,31	486,56	491,49	5,2
Portugalsko	487,21	490,98	499,67	2,6	357,82	367,43	400,68	12,0
Rumunsko	457,73	452,65	445,97	-2,6	427,37	427,55	403,06	-5,7
Slovinsko	477,21	509,71	507,36	6,3	475,00	508,26	523,31	10,2
Slovensko	c	c	c	-	c	c	488,90	-
Fínsko	507,50	483,08	484,06	-4,6	508,01	448,72	448,72	-11,7
Švédsko	482,20	529,91	540,36	12,1	454,75	501,85	483,26	6,3
EÚ**	483,80	510,41	512,71	6,0	451,41	477,30	478,37	6,0

Týždeň:	Kravy O3			Vývoj (%) 2024/2023	Jalovice R3			Vývoj (%) 2024/2023
	35. 2023	33.2024	35. 2024		35. 2023	33.2024	35. 2024	
Belgicko	396,48	422,00	426,41	7,5	473,50	478,91	478,91	1,1
Bulharsko	349,37	339,13	413,26	18,3	511,30	-	-	-
Česko	359,72	371,56	360,93	0,3	398,81	378,93	414,64	4,0
Dánsko	401,59	384,88	385,53	-4,0	452,30	452,29	458,05	1,3
Nemecko	413,11	442,93	446,63	8,1	467,76	488,41	491,95	5,2
Estónsko	359,69	377,07	385,26	7,1	c	c	c	-
Írsko	384,33	430,25	435,86	13,4	464,99	507,12	509,59	9,6
Grécko	-	247,48	-	-	-	-	-	-
Španielsko	357,76	367,80	389,51	8,9	532,43	499,79	507,04	-4,8
Francúzsko	490,00	481,00	486,00	-0,8	552,00	560,00	560,00	1,4
Chorvátsko	407,00	427,95	427,95	5,1	512,00	551,75	551,45	7,7
Taliansko	355,62	414,90	416,98	17,3	535,92	565,33	579,40	8,1
Cyprus	-	-	-	-	-	-	-	-
Lotyšsko	269,98	343,10	358,39	32,7	285,35	396,15	397,15	39,2
Litva	332,10	391,24	384,56	15,8	357,63	395,57	395,55	10,6
Luxembursko	430,23	c	c	-	539,00	c	c	-
Maďarsko	204,18	363,70	367,39	79,9	185,23	326,67	324,60	75,2
Malta	-	-	-	-	430,82	-	-	-
Holandsko	424,00	434,00	434,00	2,4	260,00	187,00	187,00	-28,1
Rakúsko	371,09	392,45	414,84	11,8	474,98	493,37	487,94	2,7
Poľsko	402,22	430,63	430,55	7,0	492,14	493,55	497,10	1,0
Portugalsko	304,02	322,95	350,66	15,3	482,97	498,43	491,15	1,7
Rumunsko	404,23	398,65	392,40	-2,9	400,05	509,67	478,84	19,7
Slovinsko	320,77	343,65	341,72	6,5	472,73	490,86	479,36	1,4
Slovensko	263,63	328,73	293,52	11,3	-	c	c	-
Fínsko	331,69	313,55	311,18	-6,2	507,27	483,92	482,14	-5,0
Švédsko	439,09	485,08	488,63	11,3	483,79	531,39	531,74	9,9
EÚ**	414,52	434,35	438,95	5,9	507,11	517,54	520,10	2,6

Prameň: Európska komisia, **vážený priemer, c – menej ako 3 údaje,

Od 1. 1. 2024 sa k cenám jatočných ošípaných za SR pripočítavajú paušálne náklady na dopravu vo výške 2,32 €/100 kg j. hm. a k cenám jahniat 26,39 €/100 kg j. hm.

Prehľad nákupných cien jatočných zvierat v EÚ

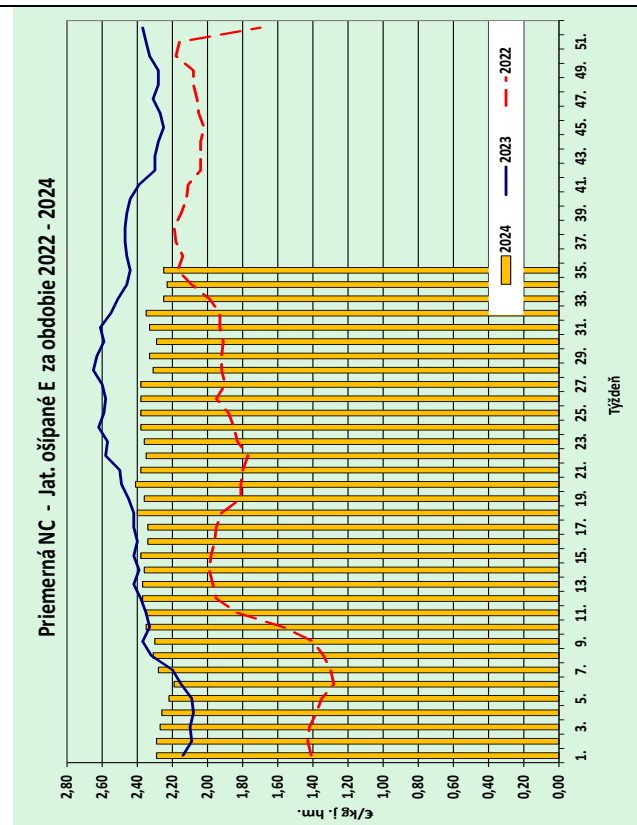
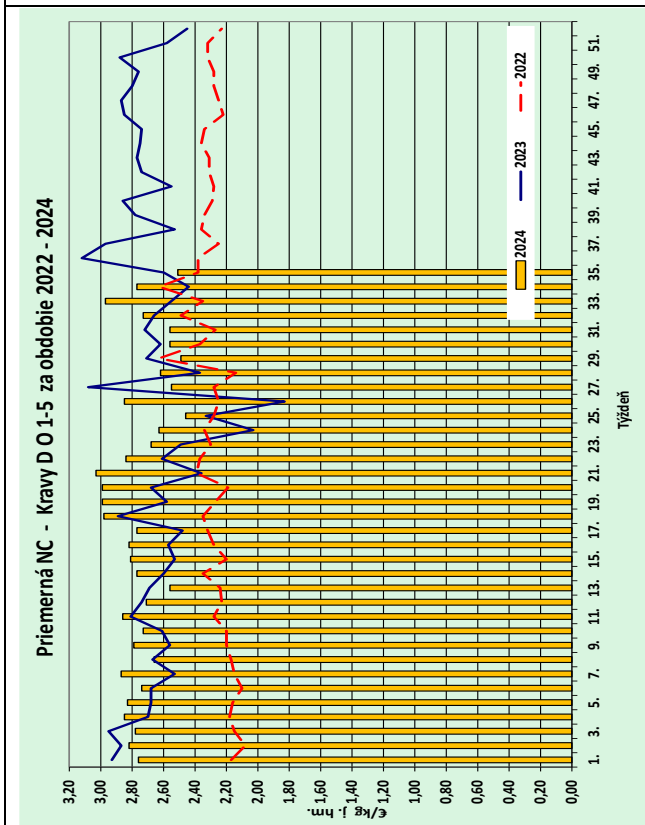
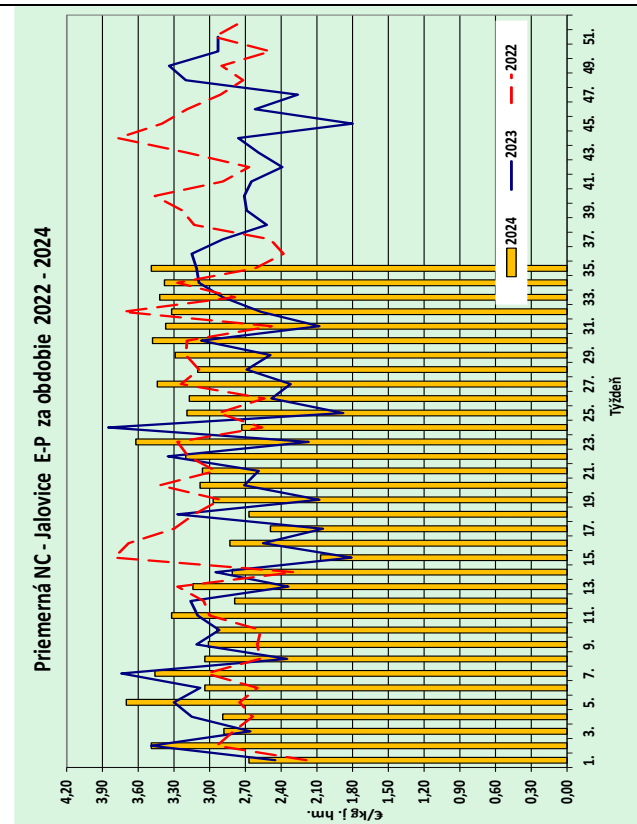
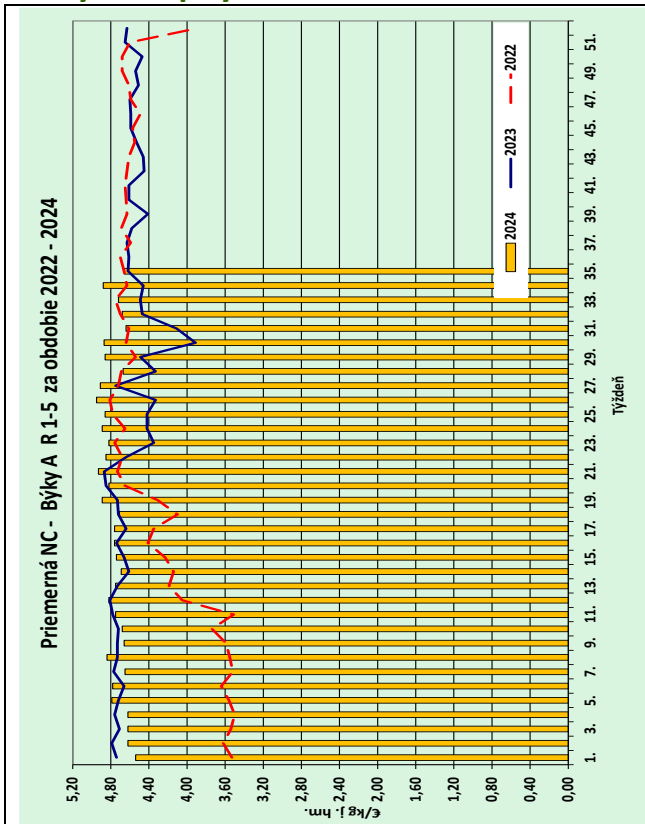
EUR/100 kg jat. hm. vychl.

Týždeň:	Ošípané – trieda E			Vývoj (%) 2024/2023	Odstavčatá			Vývoj (%) 2024/2023
	35. 2023	33.2024	35. 2024		35. 2023	33.2024	35. 2024	
Belgicko	220,93	198,16	197,97	-10,4	76,00	64,25	63,25	-16,8
Bulharsko	270,26	252,10	-	-	-	-	-	-
Česko	229,69	202,75	204,60	-10,9	c	c	c	-
Dánsko	201,26	175,02	169,98	-15,5	68,03	57,22	54,69	-19,6
Nemecko	240,59	210,84	210,16	-12,6	85,60	70,80	70,90	-17,2
Estónsko	213,22	199,23	c	-	48,23	-	-	-
Grécko	245,83	-	-	-	-	-	-	-
Španielsko	238,26	222,59	219,64	-7,8	65,75	54,82	52,36	-20,4
Francúzsko	222,00	216,00	206,00	-7,2	67,50	58,50	56,50	-16,3
Chorvátsko	203,00	197,84	196,35	-3,3	87,80	93,14	65,98	-24,9
Írsko	224,75	230,43	224,76	0,0	-	-	-	-
Taliansko	-	-	-	-	109,92	-	-	-
Cyprus	255,47	270,82	271,25	6,2	-	-	-	-
Lotyšsko	241,59	217,05	218,67	-9,5	71,69	54,90	59,91	-16,4
Litva	234,80	213,22	209,85	-10,6	-	-	-	-
Luxembursko	235,36	c	c	-	-	-	-	-
Maďarsko	244,06	206,46	204,70	-16,1	65,44	70,95	66,10	1,0
Malta	-	225,78	224,86	-	-	-	-	-
Holandsko	208,93	168,72	168,65	-19,3	56,25	40,25	39,00	-30,7
Rakúsko	247,07	221,71	220,50	-10,8	-	-	-	-
Poľsko	228,30	208,69	-	-	-	-	-	-
Portugalsko	256,26	244,12	241,12	-5,9	86,00	80,00	63,00	-26,7
Rumunsko	265,89	220,99	218,73	-17,7	-	-	-	-
Slovinsko	244,66	179,87	219,19	-10,4	-	-	-	-
Slovensko	241,00	223,22	223,23	-7,4	-	-	-	-
Fínsko	221,37	209,73	210,15	-5,1	91,76	86,16	85,93	-6,4
Švédsko	215,84	230,90	234,81	8,8	82,11	91,32	92,99	13,3
EÚ**	231,11	206,84	204,91	-11,3	74,09	64,23	62,23	-16,0
Týždeň:	Lahké jahňatá			Vývoj (%) 2024/2023	Ťažké jahňatá			Vývoj (%) 2024/2023
	35. 2023	33.2024	35. 2024		35. 2023	33.2024	35. 2024	
Belgicko	-	-	-	-	675,20	750,80	-	-
Bulharsko	970,91	838,92	859,93	-11,4	-	-	-	-
Česko	-	-	-	-	-	-	-	-
Dánsko	-	-	-	-	-	-	-	-
Nemecko	-	-	-	-	711,66	c	857,83	20,5
Estónsko	-	-	-	-	-	-	-	-
Grécko	736,45	-	-	-	-	-	-	-
Španielsko	736,49	841,10	885,59	20,2	711,70	790,00	834,26	17,2
Francúzsko	-	-	-	-	796,00	914,00	916,00	15,1
Chorvátsko	991,82	1161,86	1 122,70	13,2	942,32	1 106,79	1 065,09	13,0
Írsko	-	-	-	-	617,89	717,65	716,71	16,0
Taliansko	644,00	723,00	722,00	12,1	563,00	732,00	730,00	29,7
Cyprus	-	-	-	-	714,00	834,00	834,00	16,8
Lotyšsko	506,25	620,00	517,00	2,1	557,86	623,00	610,00	9,3
Litva	-	-	-	-	600,59	647,91	610,49	1,6
Luxembursko	-	-	-	-	-	-	-	-
Maďarsko	847,93	c	c	-	793,31	c	c	-
Malta	-	-	-	-	-	-	-	-
Holandsko	-	-	-	-	c	c	c	-
Rakúsko	-	-	-	-	690,00	692,00	656,00	-4,9
Poľsko	-	-	-	-	-	-	-	-
Portugalsko	864,50	869,23	892,96	3,3	550,00	724,33	721,00	31,1
Rumunsko	-	-	-	-	430,61	493,14	474,67	10,2
Slovinsko	657,49	794,95	828,49	26,0	707,11	790,32	820,64	16,1
Slovensko	-	-	-	-	-	-	-	-
Fínsko	-	-	-	-	636,52	612,38	614,30	-3,5
Švédsko	-	-	-	-	641,97	695,66	679,54	5,9
EÚ**	725,88	822,21	839,18	15,6	700,51	809,01	823,84	17,6

Prameň: Európska komisia,

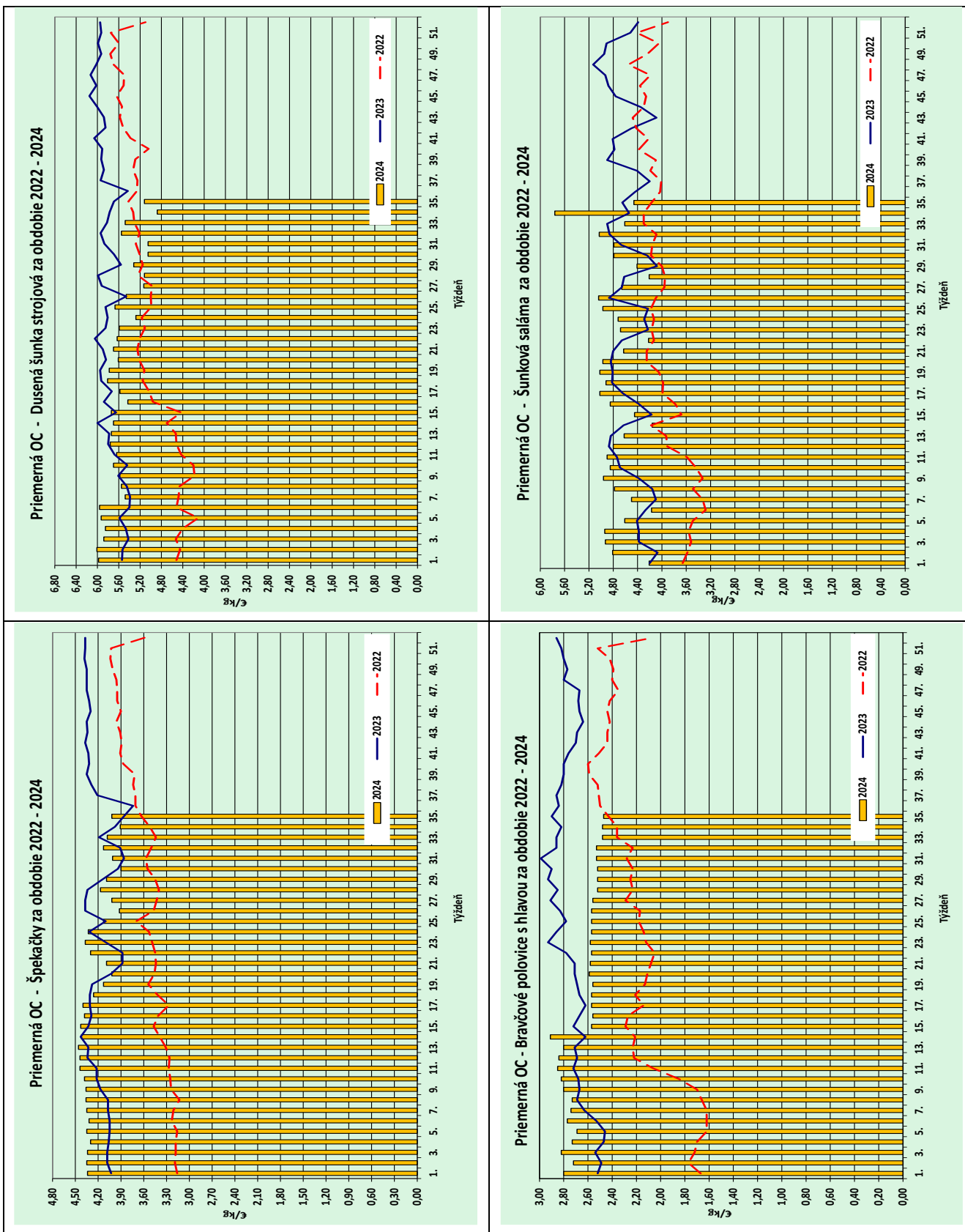
Poznámky: *EUR/ks, **vážený priemer, ***EK uvádza poslednú zaslanú cenu aj keď v danom týždni nebola hlásená, c – menej ako 3 údaje, Od 1. 1. 2024 sa k cenám jatočných ošípaných za SR pripočítavajú paušálne náklady na dopravu vo výške 2,32 €/100 kg j. hm. a k cenám jahniat 26,39 €/100 kg j. hm.

Grafy nákupných cien



Grafy: © PPA – ATIS

Grafy odbytových cien



Grafy: © PPA – ATIS

Vydavateľ a spracovateľ cenových informácií:

Pôdohospodárska platobná agentúra
Odbor agrárnych informácií - ATIS
Hraničná 12
815 26 Bratislava
www.apa.sk

Číslo 8/2024; Ročník 29.; 30. 9. 2024
ISSN 1336-4383

Komoditní manažéri:

Ing. Dušan Klinec
Mobil: 0918/612 378
e-mail: dusan.klinec@apa.sk

Ing. Miroslav Marko
Mobil: 0918/612 182
e-mail: miroslav.marko@apa.sk

e-mail: atis@apa.sk

© Rozmnožovanie a využívanie informácií je možné len po písomnej dohode s Pôdohospodárskou platobnou agentúrou (PPA). Všetky cenové informácie sú spracované s najväčšou starostlivosťou. Informácie, obsiahnuté v tomto materiáli sa zakladajú na informačných zdrojoch, o ktorých sme presvedčení, že sú hodnoverné. Za úplnosť a správnosť uvádzaných informácií sa PPA - ATIS nezaručuje, ako aj nezodpovedá za škody vzniknuté na základe ich využívania.