



Prehľad nákupných cien obilnín a zemiakov

39. týždeň 2024

Číslo 39/2024

Ročník 9.

3. 10. 2024



Agrárne trhové informácie Slovenska

Nákupné ceny obilnín a olejnín v SR za 39. týždeň 2024

Ceny za 39. týždeň 2024 sa zisťovali v dňoch 30. 9. – 2. 10. 2024

Ceny sú uvedené bez DPH a bez dopravy

Trend týždenného cenového vývoja	Názov produktu	Cena	Zso	Sso	Vso	SR spolu		Vývoj cien			
						39. týž. 2024	38. týž. 2024	Týždenný		Medziročný	
						€/t		€/t	%	€/t	%
↘	Pšenica potravinárska trieda E	Min.	155,00	*1	-	155,00	155,00			0,00	0,0
		Max.	250,00			250,00	250,00			20,00	8,7
		Priem.	198,32			196,90	197,53	-0,64	-0,3	5,75	3,0
		Očakáv.	200,29			198,72	201,83			x	x
↘	Pšenica potravinárska trieda A	Min.	155,83	*1	*1	155,83	155,83			0,83	0,5
		Max.	240,00			240,00	242,00	-2,00	-0,8	15,00	6,7
		Priem.	205,43			206,56	211,52	-4,96	-2,3	7,00	3,5
		Očakáv.	207,29			208,85	219,91			x	x
↗	Pšenica potravinárska trieda B	Min.	*1	-	*1	155,00	150,00	5,00	3,3	5,00	3,3
		Max.				220,00	228,00	-8,00	-3,5	-5,00	-2,2
		Priem.				180,15	176,88	3,27	1,9	6,82	3,9
		Očakáv.				202,24	193,35			x	x
↘	Pšenica potravinárska (E, A, B, P) SPOLU	Min.	155,00	*1	*1	155,00	150,00	5,00	3,3	5,00	3,3
		Max.	250,00			250,00	250,00			20,00	8,7
		Priem.	199,22			199,35	200,19	-0,83	-0,4	16,25	8,9
		Očakáv.	202,21			204,41	208,84			x	x
↘	Jačmeň sladovnícky	Min.	170,00	-	*1	170,00	175,00	-5,00	-2,9	10,00	6,3
		Max.	296,00			296,00	296,50	-0,50	-0,2	-12,05	-3,9
		Priem.	218,03			219,60	227,59	-7,99	-3,5	-39,13	-15,1
		Očakáv.	245,67			244,54	246,70			x	x
↗	Jačmeň krmny	Min.	*1	*1	-	100,00	120,00	-20,00	-16,7	-15,00	-13,0
		Max.				160,00	150,00	10,00	6,7	-20,00	-11,1
		Priem.				138,69	136,87	1,82	1,3	-0,54	-0,4
		Očakáv.				142,73	139,01			x	x
-	Pšenica krmna	Min.	*1	*1	-	*1	120,00			*1	
		Max.					322,00				
		Priem.					161,53				
		Očakáv.					166,12			x	x
-	Raž potravinárska	Min.	*1	-	*1	*1	155,00			*1	
		Max.					300,00				
		Priem.					176,79				
		Očakáv.					188,08			x	x
-	Repka	Min.	*1	-	-	*1	*1			*1	
		Max.									
		Priem.									
		Očakáv.								x	x
↓	Slničnica	Min.	352,00	*1	*1	352,00	322,00	30,00	9,3	72,00	25,7
		Max.	420,00			420,00	540,00	-120,00	-22,2	62,00	17,3
		Priem.	383,44			383,13	446,76	-63,63	-14,2	57,23	17,6
		Očakáv.	419,62			417,57	439,10			x	x

Prameň: PPA – ATIS

Vysvetlivky: Zso (Bratislavský, Trnavský, Trenčiansky a Nitriansky kraj), Sso (Žilinský a Banskobystrický kraj),

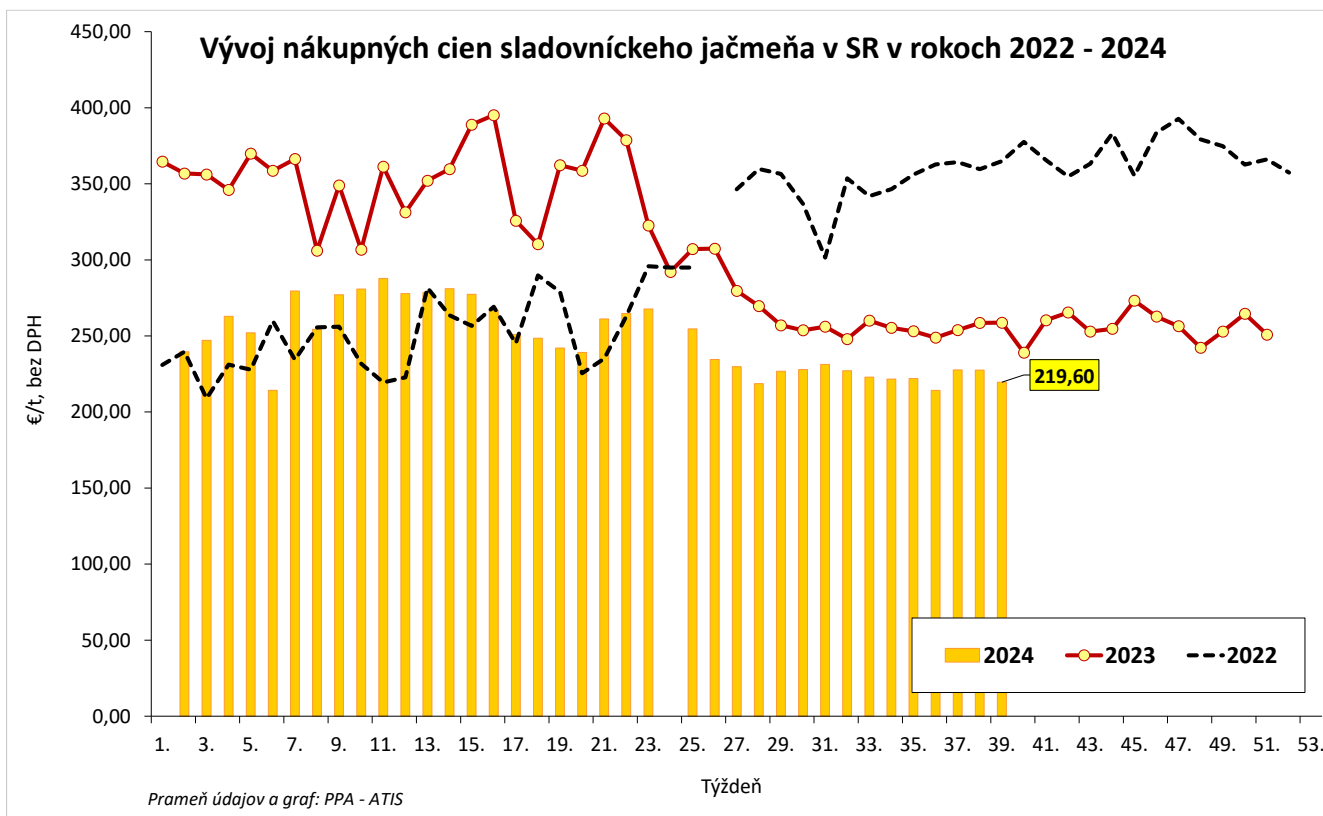
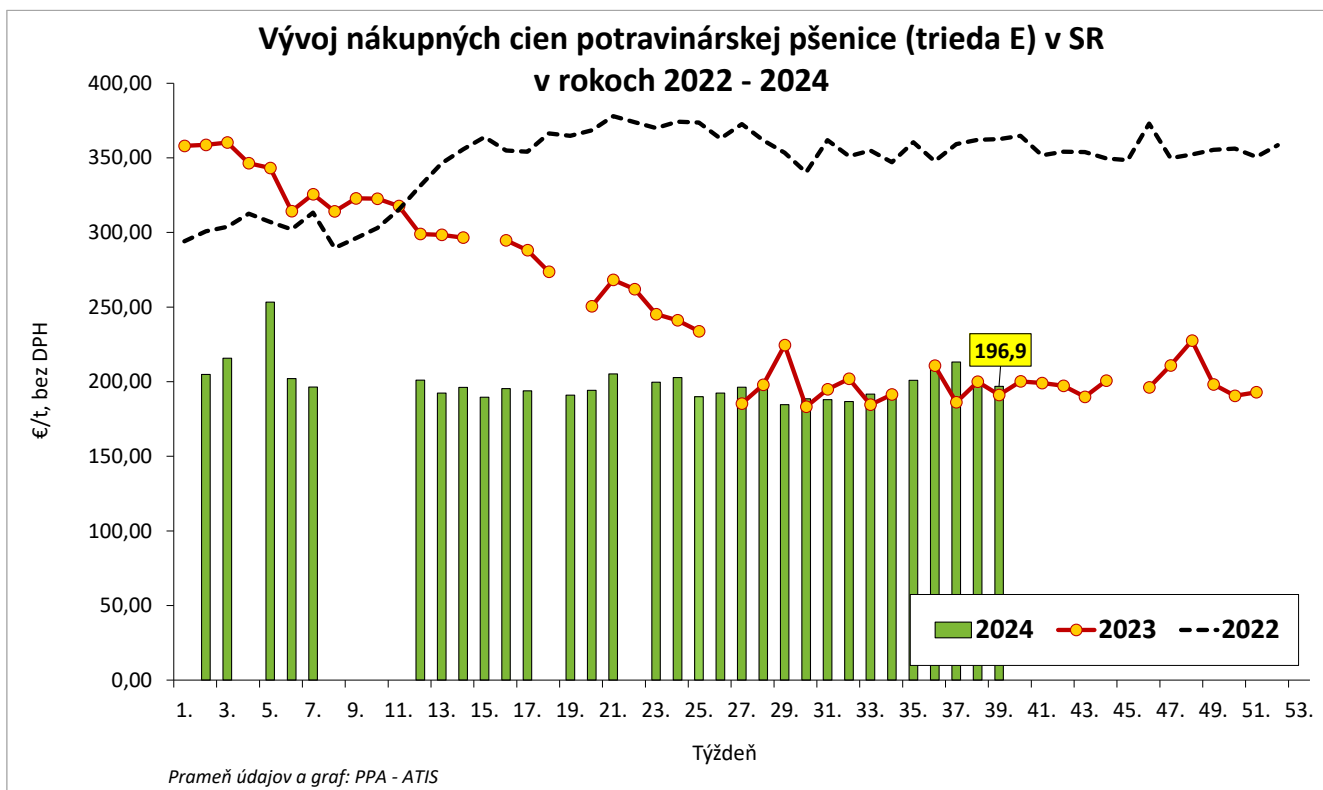
Vso (Košícký a Prešovský kraj). *1 - údaj nezverejňujeme, menej ako traja respondenti.

Vývoj cien je rozdiel cien pred týždňom, resp. rokom a zistenou cenou v aktuálnom týždni.

Min. = minimálna cena z nahlásených minimálnych cien v sledovanom období.

Max. = maximálna cena z nahlásených maximálnych cien v sledovanom období.

Priem. = priemerná cena vypočítaná ako vážený priemer. Počet spravodajských jednotiek: 20



Odbytové ceny pekárskych výrobkov v SR za 39. týždeň 2024

Ceny za 39. týždeň 2024 sa zisťovali v dňoch 30. 9. - 2. 10. 2024

Ceny sa uvádzajú bez DPH a bez dopravy

Trend týždenného cenového vývoja	Názov produktu	m. j.	Cena	Zso	Sso	Vso	SR spolu		Vývoj cien			
							39. týždeň 2024	38. týždeň 2024	Týždenný		Medziročný	
							€/m. j.		€/m. j.	%	€/m. j.	%
↗	Chlieb pšenično-ražný	100 kg	Min.	*1	95,57	*1	88,00	88,00			-7,57	-7,9
			Max.		297,50		525,60	525,60			0,00	0,0
			Priem.		143,18		132,17	131,51	0,66	0,5	0,94	0,71
			Očakáv.		148,56		132,90	132,22			x	x
-	Rožok tukový 40 g	100 ks	Min.	-	-	-	-	-				-
			Max.									
			Priem.									
			Očakáv.									x
↕	Rožok tukový 50 g	100 ks	Min.	*1	6,00	*1	5,57	5,57			0,02	0,4
			Max.		13,00		13,00	13,00			0,00	0,0
			Priem.		8,53		8,59	8,59			-0,10	-1,14
			Očakáv.		8,92		8,70	8,70			x	x

Prameň: PPA – ATIS

Vysvetlivky: Zso (Bratislavský, Trnavský, Trenčiansky a Nitriansky kraj), Sso (Žilinský a Banskobystrický kraj), Vso (Košický a Prešovský kraj).

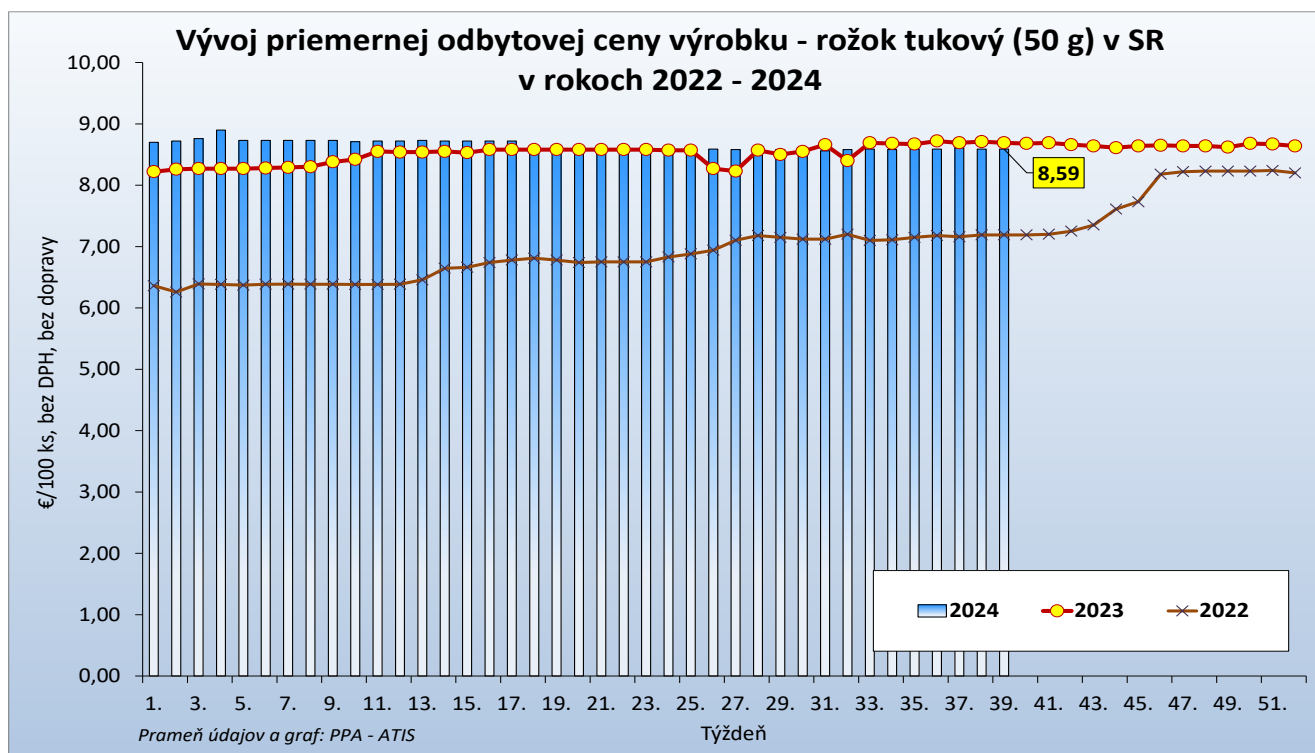
*1 - údaj nezverejňujeme, menej ako traja respondenti.

Vývoj cien je rozdiel cien pred týždňom, resp. rokom a zistenou cenou v aktuálnom týždni.

Min. = minimálna cena z nahlásených minimálnych cien v sledovanom období.

Max. = maximálna cena z nahlásených maximálnych cien v sledovanom období.

Priem. = priemerná cena vypočítaná ako vážený priemer.



Nákupné ceny konzumných zemiakov od producentov v SR za 39. týždeň 2024

Ceny za 39. týždeň 2024 sa zisťovali v dňoch 30. 9. - 2. 10. 2024

Ceny sú uvedené bez DPH a bez dopravy

Trend týždenného cenového vývoja	Názov produktu	Cena	Zso	Sso	Vso	SR spolu		Vývoj cien			
						39. týž. 2024	38. týž. 2024	Týždenný		Medziročný	
						€/100 kg		€/100 kg	%	€/100 kg	%
↘	Zemiaky konzumné neskoré	Min.	35,00	-	*1	34,24	20,00	14,24	71,2	-7,76	-18,5
		Max.	55,00			55,00	55,00			-5,00	-8,3
		Priem.	45,05			44,92	45,02	-0,10	-0,2	-5,42	-10,8
		Očakáv.	35,53			35,51	44,82			x	x

Prameň: PPA – ATIS

Vysvetlivky: Zso (Bratislavský, Trnavský, Trenčiansky a Nitriansky kraj), Sso (Žilinský a Banskobystrický kraj), Vso (Košícký a Prešovský kraj).

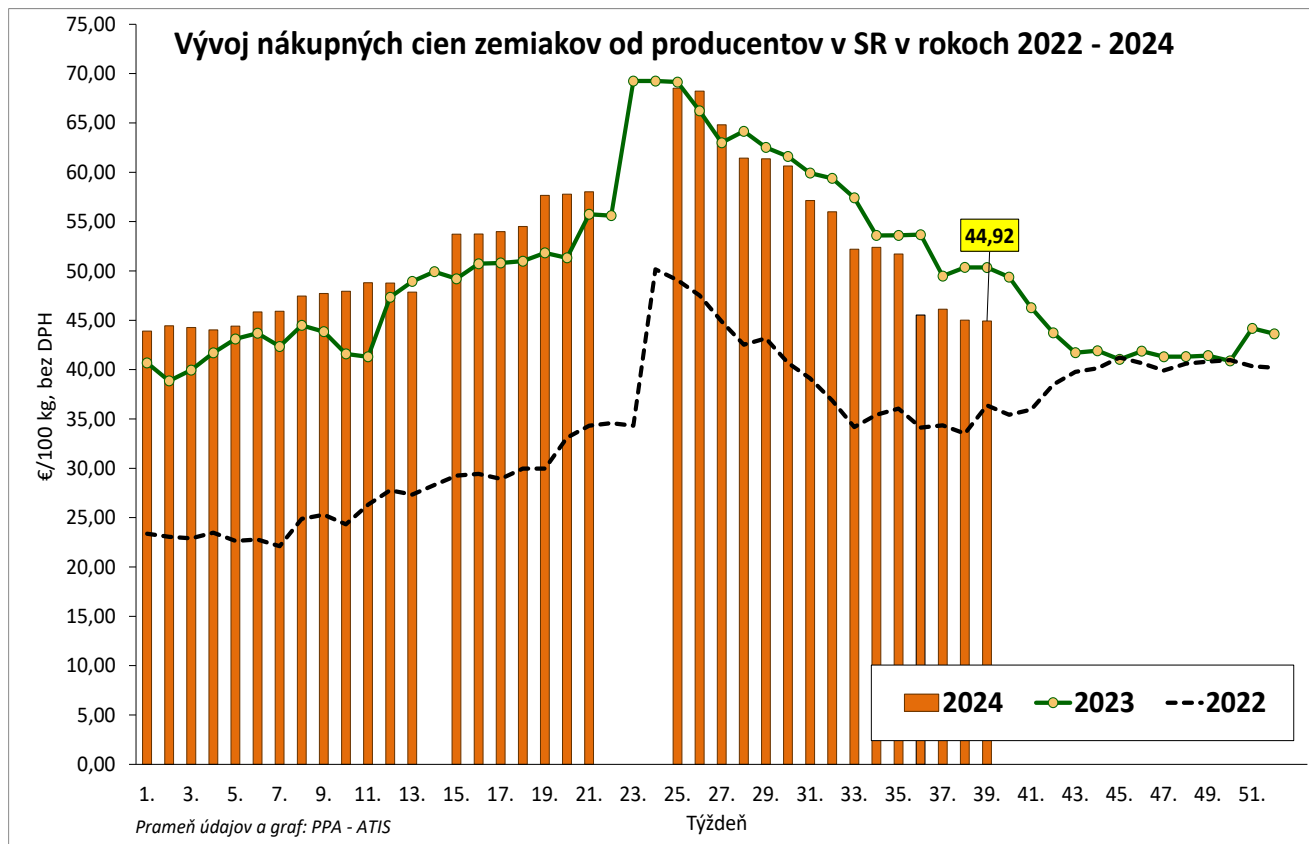
*1 - údaj nezverejňujeme, menej ako traja respondenti.

Vývoj cien je rozdiel cien pred týždňom, resp. rokom a zistenou cenou v aktuálnom týždni.

Min. = minimálna cena z nahlásených minimálnych cien v sledovanom období.

Max. = maximálna cena z nahlásených maximálnych cien v sledovanom období.

Priem. = priemerná cena vypočítaná ako vážený priemer.



Vydavateľ a spracovateľ cenových informácií:

Pôdohospodárska platobná agentúra
Odbor agrárnych informácií - ATIS
Hraničná 12
815 26 Bratislava
www.apa.sk

Číslo 39/2024; Ročník 9.; 03. 10. 2024

Komoditný manažér:

Ing. Terézia Jamborová
Mobil: 0915/762 204
e-mail: Terezia.Jamborova@apa.sk

Ing. Zuzana Turčianska
Mobil: 0918/612 343
e-mail: Zuzana.Turcianska@apa.sk

e-mail: atis@apa.sk

© Rozmnožovanie a využívanie informácií je možné len po písomnej dohode s Pôdohospodárskou platobnou agentúrou (PPA). Všetky cenové informácie sú spracované s najväčšou starostlivosťou. Informácie, obsiahnuté v tomto materiáli sa zakladajú na informačných zdrojoch, o ktorých sme presvedčení, že sú hodnoverné. Za úplnosť a správnosť uvádzaných informácií sa PPA - ATIS nezaručuje, ako aj nezodpovedá za škody vzniknuté na základe ich využívania.