



Prehľad cien jatočnej hydiny, hydinového mäsa a vajec

39. týždeň 2024

Číslo 39/2024

Ročník 9.

4. 10. 2024



Agrárne trhové informácie Slovenska

Nákupné ceny jatočnej hydiny

Ceny za 39. týždeň 2024 zisťované v dňoch 30. 09. 2024 – 02. 10. 2024

Ceny sa uvádzajú v €/kg živej hmotnosti bez DPH

Trend týždenného cenového vývoja	Názov produktu	Cena		Priemerná cena SR		Vývoj v %		Očakáv.
		Min.	Max.	39. týždeň 2024	38. týždeň 2024	Týždenný	Medziročný	€/kg
↘	Jatočné kurčatá	1,00	1,10	1,06	1,09	-2,3	-5,8	1,06

Prameň: PPA – ATIS.

Odbytové ceny voľne ložených konzumných vajec – klieťkový chov

Ceny za 39. týždeň 2024 zisťované v dňoch 30. 09. 2024 – 02. 10. 2024

Ceny sa uvádzajú v €/100 ks bez DPH

Trend týždenného cenového vývoja	Názov produktu	Cena	Zso	Sso	Vso	Priemerná cena SR		Vývoj cien v %	
						39. týždeň 2024	38. týždeň 2024	Týždenný	Medziročný
↗	Vajcia XL (73 g a viac)	Min.	12,00	13,33	*1	12,00	12,00	-	-20,0
		Max.	15,30	18,20		18,20	18,10	0,6	-6,4
		Priem.	14,69	15,77		15,65	15,53	0,8	-10,9
		Očakáv.	15,46	15,76		15,86	15,62	1,3	x
↘	Vajcia L (od 63 g do 72 g)	Min.	11,30	11,26	11,97	11,26	11,20	0,5	-13,4
		Max.	11,51	14,50	14,00	14,50	14,50	-	-18,7
		Priem.	11,32	13,49	12,75	12,32	12,35	-0,2	-17,6
		Očakáv.	11,74	13,42	13,53	12,55	12,40	1,9	x
↗	Vajcia M (od 53 g do 62 g)	Min.	9,90	9,70	10,50	9,70	9,80	-1,0	-10,4
		Max.	14,39	14,00	12,00	14,39	14,00	2,8	-17,8
		Priem.	10,14	12,31	10,91	10,81	10,38	4,1	-13,6
		Očakáv.	10,05	12,26	11,07	10,77	10,45	-0,4	x
↑	Vajcia S (pod 53 g)	Min.	6,00	7,00	7,60	6,00	5,90	1,7	-3,2
		Max.	10,00	9,53	9,00	10,00	9,00	11,1	-20,0
		Priem.	6,19	8,31	8,17	8,01	6,96	15,2	-4,0
		Očakáv.	6,19	8,31	8,88	8,03	7,02	0,2	x
↓	Vajcia netriedené	Min.	6,00	5,80	-	5,80	6,88	-15,7	-3,3
		Max.	10,00	7,82		10,00	10,00	-	-20,0
		Priem.	6,60	6,07		6,34	7,31	-13,3	-14,1
		Očakáv.	6,56	5,92		6,25	6,21	-1,4	x
-	Vajcia na spracovanie (€/kg)	Min.	*1	-	*1	*1	*1	*1	*1
		Max.							
		Priem.							
		Očakáv.							x

Prameň: PPA – ATIS; Oblasti trhu: Zso - západoslovenská oblasť (Bratislavský, Trnavský, Trenčiansky, Nitriansky kraj), Sso - stredoslovenská oblasť (Žilinský, Banskobystrický kraj), Vso - východoslovenská oblasť (Prešovský, Košický kraj), *1 údaj nezverejňujeme (menej ako traja respondenti).

Vývoj priemernej očakávanej ceny je rozdiel priemernej očakávanej ceny a ceny zistennej v aktuálnom týždni. Vývoj ostatných cien je rozdiel medzi hodnotou v aktuálnom týždni a hodnotou zistenou pred týždňom, resp. rokom.

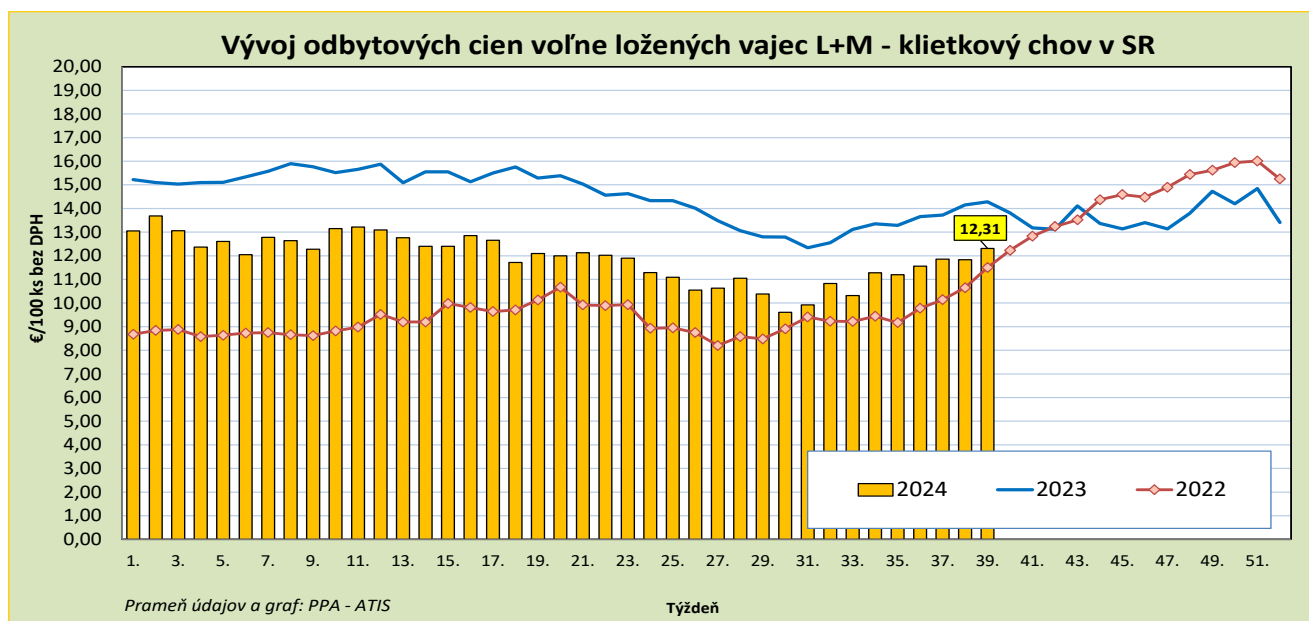
Odbytové ceny balených konzumných vajec – klieťkový chov

Ceny za 39. týždeň 2024 zisťované v dňoch 30. 09. 2024 – 02. 10. 2024

Ceny sa uvádzajú v €/100 ks bez DPH

Trend týždenného cenového vývoja	Názov produktu	Cena	Zso	Sso	Vso	Priemerná cena SR		Vývoj cien v %	
						39. týždeň 2024	38. týždeň 2024	Týždenný	Medziročný
↗	Vajcia L (od 63 g do 72 g) Balené po 6 ks	Min.	*1	15,00	-	12,60	12,50	0,8	-15,4
		Max.		16,30		16,30	16,30	-	-18,5
		Priem.		15,21		13,79	13,72	0,5	-22,2
		Očakáv.		15,21		14,39	13,77	4,2	x
↘	Vajcia M (od 53 g do 62 g) Balené po 6 ks	Min.	*1	12,61	*1	10,80	10,70	0,9	-16,9
		Max.		15,00		15,00	15,00	-	-16,7
		Priem.		14,30		13,09	13,62	-3,9	-12,5
		Očakáv.		13,88		13,18	13,51	0,7	x
↗	Vajcia L (od 63 g do 72 g) Balené po 10 ks	Min.	*1	12,23	*1	12,23	12,13	0,8	-6,1
		Max.		21,61		21,61	20,64	4,7	20,1
		Priem.		14,30		13,76	13,65	0,8	-10,4
		Očakáv.		14,30		13,93	13,69	1,2	x
↗	Vajcia M (od 53 g do 62 g) Balené po 10 ks	Min.	*1	11,25	*1	10,80	10,70	0,9	-8,7
		Max.		13,60		13,60	13,60	-	-18,8
		Priem.		12,66		11,99	11,91	0,7	-14,9
		Očakáv.		12,57		12,22	11,89	1,9	x
↗	Vajcia L (od 63 g do 72 g) Balené po 30 ks	Min.	*1	12,13	*1	11,40	12,00	-5,0	-11,1
		Max.		17,00		17,00	15,40	10,4	-
		Priem.		13,96		13,78	13,46	2,3	-12,5
		Očakáv.		13,84		14,59	14,61	5,6	x
↗	Vajcia M (od 53 g do 62 g) Balené po 30 ks	Min.	9,70	9,87	*1	9,70	9,70	-	-15,9
		Max.	17,00	12,34		17,00	12,77	33,1	8,6
		Priem.	9,75	11,11		10,71	10,37	3,3	-14,4
		Očakáv.	10,53	11,09		11,17	10,50	4,1	x

Prameň: PPA – ATIS; oblasti trhu: Zso - západoslovenská oblasť (Bratislavský, Trnavský, Trenčiansky, Nitriansky kraj), Sso - stredoslovenská oblasť (Žilinský, Banskobystrický kraj), Vso - východoslovenská oblasť (Prešovský, Košický kraj), *1 údaj nezverejňujeme (menej ako traja respondenti). Vývoj priemernej očakávanej ceny je rozdiel priemernej očakávanej ceny a ceny zistenej v aktuálnom týždni. Vývoj ostatných cien je rozdiel medzi hodnotou v aktuálnom týždni a hodnotou zistenou pred týždňom, resp. rokom.



Odbytové ceny voľne ložených konzumných vajec – podstielkový chov

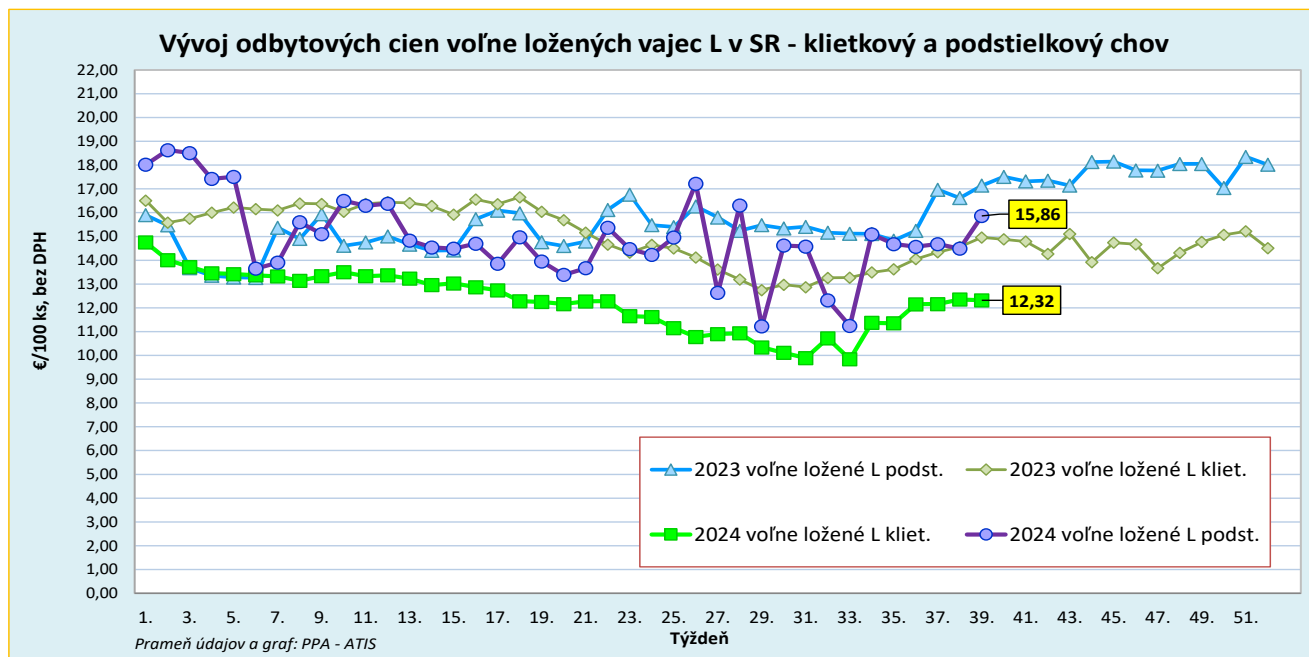
Ceny za 39. týždeň 2024 zisťované v dňoch 30. 09. 2024 – 02. 10. 2024

Ceny sa uvádzajú v €/100 ks bez DPH

Trend týždenného cenového vývoja	Názov produktu	Cena	Zso	Sso	Vso	Priemerná cena SR		Vývoj cien v %	
						39. týždeň 2024	38. týždeň 2024	Týždenný	Medziročný
-	Vajcia XL (73 g a viac) podstielkový chov	Min.	-	*1	-	*1	*1	*1	-
		Max.							
		Priem.							
		Očakáv.							x
↑	Vajcia L (od 63 g do 72 g) podstielkový chov	Min.	-	14,58	*1	14,58	13,80	5,7	-2,8
		Max.		17,50		17,50	17,50	-	-6,1
		Priem.		15,86		15,86	14,49	9,4	-7,5
		Očakáv.		15,86		15,85	14,61	0,0	x
↓	Vajcia M (od 53 g do 62 g) podstielkový chov	Min.	-	12,00	*1	12,00	12,00	-	-7,7
		Max.		18,00		18,00	18,00		-13,7
		Priem.		13,52		13,47	14,82	-9,1	-20,5
		Očakáv.		13,52		13,47	14,82		x
-	Vajcia S (pod 53 g) podstielkový chov	Min.	-	*1	-	*1	-	-	-
		Max.							
		Priem.							
		Očakáv.							x
-	Vajcia netriedené podstielkový chov	Min.	-	-	-	-	-		
		Max.							
		Priem.							
		Očakáv.							x

Prameň: PPA – ATIS; Oblasti trhu: Zso - západoslovenská oblasť (Bratislavský, Trnavský, Trenčiansky, Nitriansky kraj), Sso - stredoslovenská oblasť (Žilinský, Banskobystrický kraj), Vso - východoslovenská oblasť (Prešovský, Košický kraj), *1 údaj nezverejňujeme (menej ako traja respondenti).

Vývoj priemernej očakávanej ceny je rozdiel priemernej očakávanej ceny a ceny zisťenej v aktuálnom týždni. Vývoj ostatných cien je rozdiel medzi hodnotou v aktuálnom týždni a hodnotou zistenou pred týždňom, resp. rokom.



Odbytové ceny balených konzumných vajec – podstielkový chov

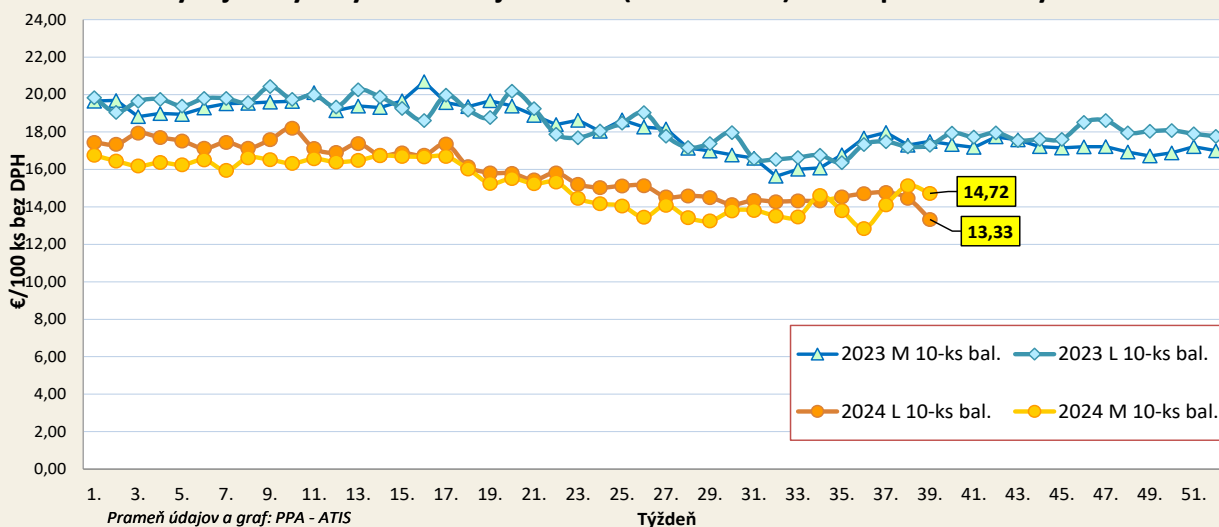
Ceny za 39. týždeň 2024 zisťované v dňoch 30. 09. 2024 – 02. 10. 2024

Ceny sa uvádzajú v €/100 ks bez DPH

Trend týždenného cenového vývoja	Názov produktu	Cena	Zso	Sso	Vso	Priemerná cena SR		Vývoj cien v %	
						39. týždeň 2024	38. týždeň 2024	Týždenný	Medziročný
-	Vajcia L (od 63 g do 72 g) Balené po 6 ks podstielkový chov	Min.	*1	-	*1	*1	*1	*1	*1
		Max.							
		Priem.							
		Očakáv.							x
-	Vajcia M (od 53 g do 62 g) Balené po 6 ks podstielkový chov	Min.	-	*1	*1	*1	*1	*1	-
		Max.							-25,1
		Priem.							-18,8
		Očakáv.							x
-	Vajcia XL (73 g a viac) Balené po 10 ks podstielkový chov	Min.	-	*1	-	*1	*1	*1	*1
		Max.							
		Priem.							
		Očakáv.							x
↕	Vajcia L (od 63 g do 72 g) Balené po 10 ks podstielkový chov	Min.	*1	15,00	*1	14,50	14,30	1,4	-9,4
		Max.		16,04		16,04	16,59	-3,3	-21,9
		Priem.		15,92		14,72	15,13	-2,7	-14,9
		Očakáv.		15,86		14,88	15,17	1,1	x
↓	Vajcia M (od 53 g do 62 g) Balené po 10 ks podstielkový chov	Min.	*1	12,00	*1	12,00	13,84	-13,3	-14,3
		Max.		16,00		16,00	14,97	6,9	-11,5
		Priem.		13,54		13,33	14,46	-7,8	-23,8
		Očakáv.		14,02		13,67	14,33	2,5	x
-	Vajcia M (od 53 g do 62 g) Balené po 30 ks podstielkový chov	Min.	-	*1	-	*1	*1	*1	*1
		Max.							
		Priem.							
		Očakáv.							x

Prameň: PPA – ATIS; oblasti trhu: Zso - západoslovenská oblasť (Bratislavský, Trnavský, Trenčiansky, Nitriansky kraj), Sso - stredoslovenská oblasť (Žilinský, Banskobystrický kraj), Vso - východoslovenská oblasť (Prešovský, Košický kraj), *1 údaj nezverejňujeme (menej ako traja respondenti). Vývoj priemernej očakávanej ceny je rozdiel priemernej očakávanej ceny a ceny zistených v aktuálnom týždni. Vývoj ostatných cien je rozdiel medzi hodnotou v aktuálnom týždni a hodnotou zistenou pred týždňom, resp. rokom.

Vývoj odbytových cien vajec L a M (v 10-ks bal.) v SR - podstielkový chov



Odbytové ceny voľne ložených konzumných vajec – chov vo voľnom výbehu

Ceny za 39. týždeň 2024 zisťované v dňoch 30. 09. 2024 – 02. 10. 2024

Ceny sa uvádzajú v €/100 ks bez DPH

Trend týždenného cenového vývoja	Názov produktu	Cena	Zso	Sso	Vso	Priemerná cena SR		Vývoj cien v %	
						39. týždeň 2024	38. týždeň 2024	Týždenný	Medziročný
-	Vajcia L (od 63 g do 72 g) chov vo voľnom výbehu	Min.	*1	*1	-	*1	*1	*1	*1
		Max.							
		Priem.							
		Očakáv.							x
↗	Vajcia M (od 53 g do 62 g) chov vo voľnom výbehu	Min.	*1	*1	-	14,00	14,00	-	*1
		Max.				21,99	21,64	1,6	
		Priem.				15,86	15,24	4,0	
		Očakáv.				15,81	15,20	-0,3	x

Prameň: PPA – ATIS

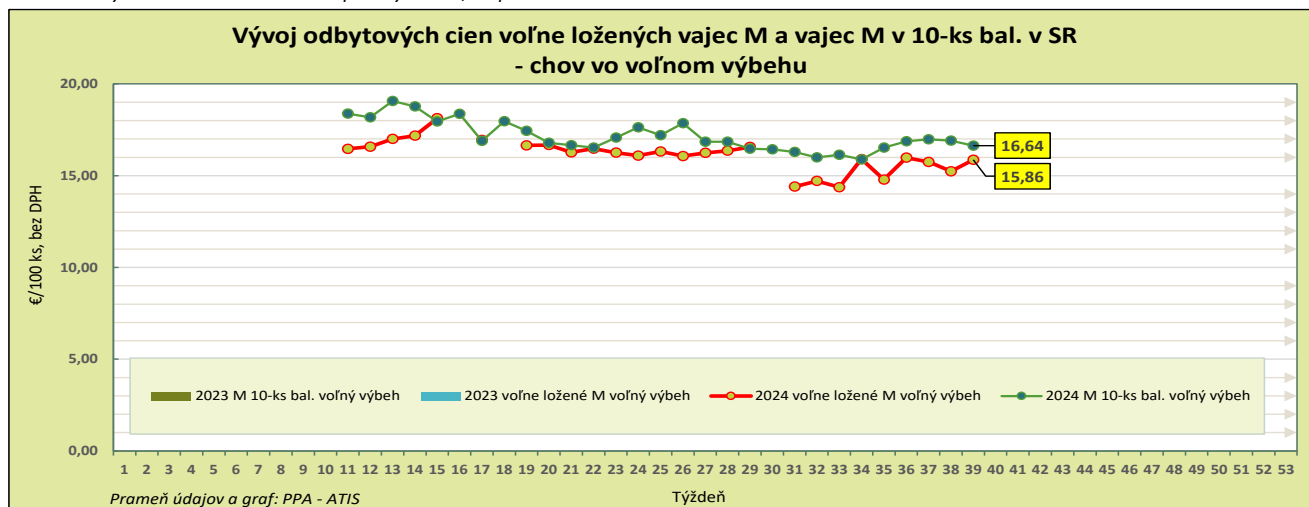
Odbytové ceny balených konzumných vajec – chov vo voľnom výbehu

Ceny za 39. týždeň 2024 zisťované v dňoch 30. 09. 2024 – 02. 10. 2024

Ceny sa uvádzajú v €/100 ks bez DPH

Trend týždenného cenového vývoja	Názov produktu	Cena	Zso	Sso	Vso	Priemerná cena SR		Vývoj cien v %	
						39. týždeň 2024	38. týždeň 2024	Týždenný	Medziročný
-	Vajcia M (od 53 g do 62 g) Balené po 6 ks chov vo voľnom výbehu	Min.	-	*1	*1	*1	*1	*1	*1
		Max.							
		Priem.							
		Očakáv.							x
-	Vajcia L (od 63 g do 72 g) Balené po 10 ks chov vo voľnom výbehu	Min.	-	-	-	-	-	-	*1
		Max.							
		Priem.							
		Očakáv.							x
↘	Vajcia M (od 53 g do 62 g) Balené po 10 ks chov vo voľnom výbehu	Min.	*1	*1	*1	16,50	16,60	-0,6	*1
		Max.				18,50	18,50	-	
		Priem.				16,64	16,91	-1,6	
		Očakáv.				16,72	16,87	0,5	x

Prameň: PPA – ATIS; Oblasti trhu: Zso - západoslovenská oblasť (Bratislavský, Trnavský, Trenčiansky, Nitriansky kraj), Sso - stredoslovenská oblasť (Žilinský, Banskobystrický kraj), Vso - východoslovenská oblasť (Prešovský, Košický kraj), *1 údaj nezverejňujeme (menej ako trija respondenti). Vývoj priemernej očakávanej ceny je rozdiel priemernej očakávanej ceny a ceny zistených v aktuálnom týždni. Vývoj ostatných cien je rozdiel medzi hodnotou v aktuálnom týždni a hodnotou zistenou pred týždňom, resp. rokom.



Odbytové ceny hydinového mäsa a výrobkov od spracovateľov

Ceny za 39. týždeň 2024 zisťované v dňoch 30. 09. 2024 – 02. 10. 2024

Ceny sa uvádzajú v €/kg bez DPH

Trend týždenného cenového vývoja	Názov produktu	Priemerná cena SR		Vývoj cien v %		Očakáv.
		39. týždeň 2024	38. týždeň 2024	Týždenný	Medziročný	€/kg
↗	Kurča pitvané bez drobov chladené tr. A	2,38	2,32	2,5	-3,9	2,38
↘	Kurča pitvané bez drobov mrazené tr. A.	2,51	2,54	-1,2	-4,5	2,51
-	Sliepka pitvaná bez drobov mrazená tr. A.	*1	*1			*1
-	Kuracie prsia s kosťou chladené	*1	*1			*1
↘	Kuracie stehná chladené	2,52	2,56	-1,4	-5,6	2,52
↗	Kuracie stehná horné s kosťou a kožou chladené	2,51	2,43	3,0	-4,8	2,51
↗	Kuracie stehná spodné s kosťou chladené	2,54	2,50	1,6	-4,8	2,54
↗	Kuracie krídla chladené	2,19	2,11	3,6	3,9	2,19
↑	Kuracie rezne chladené	4,85	4,46	8,7	-7,5	4,85
-	Kuracia drobková zmes chlad.	*1	*1			*1
↗	Kuracie pečienky chladené	2,00	1,99	0,3	-6,2	2,00
↘	Kuracie žalúdky chladené	2,02	2,04	-0,9	*1	2,02
↗	Kuracie srdcia chladené	2,29	2,26	1,4	*1	2,29
-	Kuracie prsia s kosťou mrazené	-	-			*1
↗	Kuracie stehná mrazené	2,46	2,42	1,9	-8,5	2,46
↓	Kuracie stehná horné s kosťou a kožou mrazené	2,39	2,59	-7,6	-12,9	2,39
↓	Kuracie stehná spodné s kožou mrazené	2,52	2,67	-5,8	-7,3	2,52
↗	Kuracie krídla mrazené	2,13	2,11	0,7	27,9	2,13
↓	Kuracie rezne mrazené	4,64	5,21	-10,9	-5,6	4,64

Prameň: PPA – ATIS; *1 údaj nezverejňujeme (menej ako traja respondenti). Vývoj cien je rozdiel medzi hodnotou v aktuálnom týždni a hodnotou zistenou pred týždňom, resp. rokom.

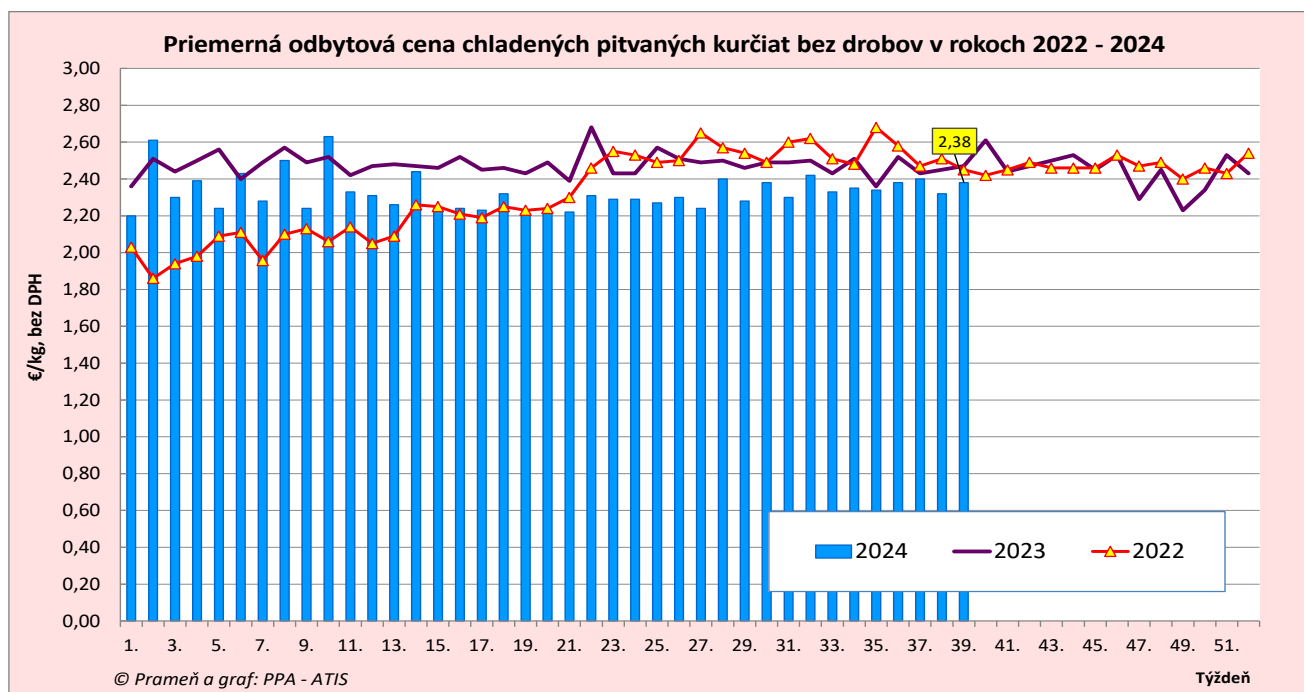
Odbytové ceny hydínového mäsa a výrobkov od spracovateľov

Ceny za 39. týždeň 2024 zisťované v dňoch 30. 09. 2024 – 02. 10. 2024

Ceny sa uvádzajú v €/kg bez DPH

Trend týždenného cenového vývoja	Názov produktu	Priemerná cena SR		Vývoj cien v %		Očakáv.
		39. týždeň 2024	38. týždeň 2024	Týždenný	Medziročný	€/kg
-	Kuracia drobková zmes mrazená	*1	1,31			*1
↓ ↓	Kuracie pečienky mrazené	1,39	1,75	-20,3	-34,8	1,39
-	Kuracie žalúdky mrazené	*1	1,65		-2,1	*1
-	Kuracie srdcia mrazené	*1	*1		-3,5	*1
-	Morčie prsia bez kosti a kože mraz.	*1	*1			*1
-	Hydinová tlačienka	*1	*1		3,6	*1
↗	Kuracia šunka	4,97	4,64	7,1	14,8	5,02
-	Morčacia šunka	*1	*1			*1
↔	Hydinové párky	2,08	2,08	0,0	-6,7	2,08
-	Bratislavská hydinová saláma	*1	*1			*1

Prameň: PPA – ATIS; *1 údaj nezverejňujeme (menej ako trija respondenti). Vývoj cien je rozdiel medzi hodnotou v aktuálnom týždni a hodnotou zistenou pred týždňom, resp. rokom.



Vydavateľ a spracovateľ cenových informácií:

Pôdohospodárska platobná agentúra
Odbor agrárnych informácií - ATIS
Hraničná 12
815 26 Bratislava
www.apa.sk

Číslo 39/2024; Ročník 9.; 4. 10. 2024

Komoditní manažéri:

Mgr. Adriana Veverková
Mobil: 0918/612 933
e-mail: adriana.veverkova@apa.sk

Ing. Zuzana Turčianska
Mobil: 0918/612 343
e-mail: zuzana.turcianska@apa.sk

e-mail: atis@apa.sk

© Rozmnožovanie a využívanie informácií je možné len po písomnej dohode s Pôdohospodárskou platobnou agentúrou (PPA). Všetky cenové informácie sú spracované s najväčšou starostlivosťou. Informácie, obsiahnuté v tomto materiáli sa zakladajú na informačných zdrojoch, o ktorých sme presvedčení, že sú hodnoverné. Za úplnosť a správnosť uvádzaných informácií sa PPA - ATIS nezaručuje, ako aj nezodpovedá za škody vzniknuté na základe ich využívania.