



## Prehľad nákupných cien jatočných zvierat a odbytových cien mäsa a mäsových výrobkov

**40. týždeň 2024**

Číslo 40/2024

Ročník 9.

11. 10. 2024



Agrárne trhové informácie Slovenska

# Nákupné ceny jatočného dobytká – klasifikácia SEUROP

Ceny za 40. týždeň 2024 sa zisťovali v dňoch 7. 10. – 8. 10. 2024

Ceny sú za kg jat. hm. bez DPH

Trend týždenného cenového vývoja	Názov produktu	Počet/cena	SKZ	SKS	SKV	SR	SR	Týždenný vývoj	Ročný vývoj	Prepočet na živú hmotnosť
						40. týždeň 2024	39. týždeň 2024			
↗	Býky A R 2	Počet	34	-	-	34	32	6,3	30,8	x
		Priem. živá hm.*2	664,7			664,7	652,3	1,9	-19,0	x
		Min. cena	4,37			4,37	4,19	4,3	33,2	2,40
		Max. cena	5,55			5,55	5,10	8,8	10,8	3,05
		<b>Priem. cena</b>	<b>5,09</b>			<b>5,09</b>	<b>4,97</b>	<b>2,5</b>	<b>9,6</b>	<b>2,80</b>
		Priem. očak. cena	5,09			5,09	4,97	0,0	x	2,80
↗	Býky A R 1 - 5	Počet	57	*1	*1	64	44	45,5	68,4	x
		Priem. živá hm.*2	665,2			664,1	643,5	3,2	-15,9	x
		Min. cena	1,70			1,70	1,70	0,0	-48,2	0,93
		Max. cena	5,34			5,34	5,46	-2,2	6,6	2,93
		<b>Priem. cena</b>	<b>4,98</b>			<b>4,94</b>	<b>4,81</b>	<b>2,7</b>	<b>7,2</b>	<b>2,71</b>
		Priem. očak. cena	4,98			4,96	4,81	0,4	x	2,72
↘	Býky A O 2	Počet	12	*1	*1	24	31	-22,6	-53,8	x
		Priem. živá hm.*2	571,7			542,0	597,0	-9,2	-14,7	x
		Min. cena	2,62			2,62	4,19	-37,5	-0,8	1,44
		Max. cena	4,56			5,14	4,97	3,4	2,8	2,82
		<b>Priem. cena</b>	<b>4,03</b>			<b>4,45</b>	<b>4,71</b>	<b>-5,6</b>	<b>4,9</b>	<b>2,45</b>
		Priem. očak. cena	4,03			4,44	4,71	-0,3	x	2,44
↘	Býky A O 1 - 5	Počet	25	*1	*1	37	45	-17,8	-50,0	x
		Priem. živá hm.*2	628,2			590,6	634,6	-6,9	-3,3	x
		Min. cena	2,62			2,62	3,62	-27,6	-0,8	1,44
		Max. cena	4,82			5,14	4,97	3,4	2,6	2,82
		<b>Priem. cena</b>	<b>4,39</b>			<b>4,54</b>	<b>4,67</b>	<b>-2,7</b>	<b>5,1</b>	<b>2,49</b>
		Priem. očak. cena	4,39			4,53	4,67	-0,2	x	2,49
↗	Býky A E - P *3	Počet	94	*1	11	129	124	4,0	-2,3	x
		Priem. živá hm.*2	659,4		510,3	659,6	663,4	-0,6	6,5	x
		Min. cena*3	1,70		4,92	1,70	1,70	0,0	-35,6	0,93
		Max. cena*3	5,53		5,20	5,53	5,50	0,6	10,4	3,04
		<b>Priem. cena</b>	<b>4,83</b>		<b>5,05</b>	<b>4,78</b>	<b>4,73</b>	<b>1,0</b>	<b>7,9</b>	<b>2,62</b>
		Priem. očak. cena	4,83		4,97	4,81	4,67	0,8	x	2,64
↗	Býky B E - P *3	Počet	12	9	3	24	36	-33,3	-33,3	x
		Priem. živá hm.*2	711,9	735,5	686,1	717,5	712,9	0,7	18,3	x
		Min. cena*3	2,62	4,00	3,64	2,62	2,45	6,9	6,9	1,44
		Max. cena*3	5,05	5,27	4,73	5,27	5,27	0,0	5,4	2,90
		<b>Priem. cena</b>	<b>4,53</b>	<b>4,73</b>	<b>4,23</b>	<b>4,57</b>	<b>4,51</b>	<b>1,3</b>	<b>5,9</b>	<b>2,51</b>
		Priem. očak. cena	4,53	4,83	4,23	4,61	4,58	0,9	x	2,53
↗	Býky A + B *3	Počet	106	33	14	153	160	-4,4	-8,9	x
		Priem. živá hm.*2	665,3	730,8	548,0	668,7	674,5	-0,9	-6,8	x
		Min. cena*3	1,70	4,00	3,64	1,70	1,70	0,0	-110,3	0,93
		Max. cena*3	5,53	5,27	5,20	5,53	5,50	0,6	10,4	3,04
		<b>Priem. cena</b>	<b>4,79</b>	<b>4,56</b>	<b>4,83</b>	<b>4,74</b>	<b>4,68</b>	<b>1,4</b>	<b>7,7</b>	<b>2,61</b>
		Priem. očak. cena	4,79	4,73	4,78	4,78	4,64	0,8	x	2,63

Prameň: PPA – ATIS; oblasti trhu: SKZ - západoslovenská oblasť (Bratislavský, Trnavský, Trenčiansky a Nitriansky kraj), SKS - stredoslovenská oblasť (Žilinský a Banskobystrický kraj), SKV - východoslovenská oblasť (Prešovský a Košický kraj).

**Orientačné prepočítavacie koeficienty: býky 1,82; jalovice a kravy 1,94.**

Vysvetlivky: \*1 - Neuvedené (menej ako 3 údaje), \*2 - Priemerná živá hmotnosť = kg ž. hm./ks, \*3 - Minimálne a maximálne ceny za kategóriu zvierat spolu sú minimálne a maximálne nákupné ceny zistené za kategóriu spolu, nie minimálne a maximálne ceny zistené za jednotlivé akostné triedy. **Všetky ceny sú vypočítané váženým priemerom, ktoré sú v tabuľkách zaokrúhlené na dve desiatinné miesta.** Vývoj priemernej očakávanej ceny je rozdiel priemernej očakávanej ceny a ceny zistenej v aktuálnom týždni. Vývoj ostatných ukazovateľov je rozdiel medzi hodnotou v aktuálnom týždni a hodnotou zistenou pred týždňom resp. rokom.

# Nákupné ceny jatočného dobytká – klasifikácia SEUROP

Ceny za 40. týždeň 2024 sa zisťovali v dňoch 7. 10. - 8. 10. 2024

Ceny sú za kg jat. hm. bez DPH

Trend týždenného cenového vývoja	Názov produktu	Počet/cena	SKZ	SKS	SKV	SR	SR	Týždenný vývoj	Ročný vývoj	Prepočet na živú hmotnosť
						40. týždeň 2024	39. týždeň 2024			
↔	Kravy D R 1 - 5	Počet	*1	*1	-	21	27	-22,2	-8,7	x
		Priem. živá hm.*2				713,9	694,5	2,8	16,6	x
		Min. cena				2,56	2,56	0,0	42,2	1,32
		Max. cena				3,50	3,50	0,0	-5,1	1,80
		<b>Priem. cena</b>				<b>3,04</b>	<b>2,97</b>	<b>2,3</b>	<b>7,4</b>	<b>1,57</b>
	Priem. očkak. cena				3,14	3,05	3,2	x	1,62	
↔	Kravy D O 2	Počet	37	8	*1	48	42	14,3	6,7	x
		Priem. živá hm.*2	553,5	488,9		535,8	537,1	-0,2	1,6	x
		Min. cena	1,10	2,20		1,10	1,10	0,0	-38,9	0,57
		Max. cena	3,20	3,50		3,50	4,21	-16,9	-7,9	1,80
		<b>Priem. cena</b>	<b>2,13</b>	<b>3,25</b>		<b>2,36</b>	<b>2,30</b>	<b>2,9</b>	<b>-13,4</b>	<b>1,22</b>
	Priem. očkak. cena	2,13	3,38		2,38	2,31	0,8	x	1,23	
↔	Kravy D O 3	Počet	*1	*1	*1	31	*1		10,7	x
		Priem. živá hm.*2				562,3			-5,5	x
		Min. cena				1,16			16,0	0,60
		Max. cena				3,49			-5,4	1,80
		<b>Priemerná cena</b>				<b>3,25</b>			<b>9,7</b>	<b>1,67</b>
	Priem. očkak. cena				3,42			x	1,76	
↑	Kravy D O 1 - 5	Počet	44	34	7	85	51	66,7	-4,5	x
		Priem. živá hm.*2	549,8	543,3	488,3	542,1	537,3	0,9	-2,3	x
		Min. cena	1,10	2,20	1,16	1,10	1,10	0,0	10,0	0,57
		Max. cena	3,20	3,50	3,49	3,50	4,21	-16,9	-7,9	1,80
		<b>Priem. cena</b>	<b>2,19</b>	<b>3,37</b>	<b>2,69</b>	<b>2,70</b>	<b>2,35</b>	<b>15,1</b>	<b>-5,5</b>	<b>1,39</b>
	Priem. očkak. cena	2,19	3,55	2,69	2,78	2,36	2,7	x	1,43	
↔	Kravy D P 2	Počet	32	*1	*1	56	43	30,2	-17,6	x
		Priem. živá hm.*2	473,0			452,5	467,8	-3,3	11,9	x
		Min. cena	0,60			0,60	1,16	-48,3	-55,9	0,31
		Max. cena	2,91			2,91	2,85	2,1	-22,2	1,50
		<b>Priem. cena</b>	<b>1,83</b>			<b>1,84</b>	<b>1,82</b>	<b>1,2</b>	<b>-8,1</b>	<b>0,95</b>
	Priem. očkak. cena	1,83			1,91	1,84	3,7	x	0,98	
↔	Kravy D P 1 - 5	Počet	40	*1	*1	67	55	21,8	-18,3	x
		Priem. živá hm.*2	472,0			449,5	460,4	-2,4	6,7	x
		Min. cena	0,60			0,60	1,16	-48,3	-48,7	0,31
		Max. cena	2,91			2,91	2,85	2,1	-22,2	1,50
		<b>Priem. cena</b>	<b>1,87</b>			<b>1,86</b>	<b>1,77</b>	<b>5,1</b>	<b>-9,7</b>	<b>0,96</b>
	Priem. očkak. cena	1,87			1,92	1,79	3,1	x	0,99	
↑	Kravy D E - P	Počet	95	64	14	173	135	28,2	-12,6	x
		Priem. živá hm.*2	535,3	535,5	432,9	527,1	542,1	-2,8	3,1	x
		Min. cena*3	0,95	2,20	1,16	0,95	1,10	-13,6	-5,0	0,49
		Max. cena*3	2,91	3,50	3,49	3,50	4,21	-16,9	-7,9	1,80
		<b>Priem. cena</b>	<b>2,14</b>	<b>3,00</b>	<b>2,40</b>	<b>2,48</b>	<b>2,33</b>	<b>6,5</b>	<b>-4,2</b>	<b>1,28</b>
	Priem. očkak. cena	2,14	3,20	2,40	2,55	2,36	2,9	x	1,32	
↘	Jalovice E O 1 - 5	Počet	11	6	*1	18	10	80,0	157,1	x
		Priem. živá hm.*2	584,6	652,2		606,4	530,8	14,3	66,9	x
		Min. cena	2,13	3,60		2,13	2,92	-27,1	-0,9	1,10
		Max. cena	4,06	4,50		4,50	5,50	-18,2	36,4	2,32
		<b>Priemerná cena</b>	<b>2,72</b>	<b>4,01</b>		<b>3,24</b>	<b>3,30</b>	<b>-1,6</b>	<b>8,0</b>	<b>1,67</b>
	Priem. očkak. cena	2,72	4,11		3,28	3,33	1,1	x	1,69	
↘	Jalovice E E - P *3	Počet	28	8	*1	37	37	0,0	184,6	x
		Priem. živá hm.*2	412,6	563,6		449,6	432,1	4,0	9,1	x
		Min. cena*3	1,72	1,50		1,50	1,16	29,3	-19,4	0,77
		Max. cena*3	3,74	4,50		4,50	5,50	-18,2	36,4	2,32
		<b>Priem. cena</b>	<b>2,60</b>	<b>3,68</b>		<b>2,94</b>	<b>2,99</b>	<b>-1,8</b>	<b>8,6</b>	<b>1,51</b>
	Priem. očkak. cena	2,60	3,77		2,96	3,00	0,8	x	1,53	

Prameň: PPA – ATIS ; oblasti trhu: SKZ - západoslovenská oblasť (Bratislavský, Trnavský, Trenčiansky a Nitriansky kraj), SKS - stredoslovenská oblasť (Žilinský a Banskobystrický kraj), SKV - východoslovenská oblasť (Prešovský a Košický kraj).

**Orientačné prepočítavacie koeficienty: býky 1,82; jalovice a kravy 1,94.** Vysvetlivky - \*1 - Neuvedené (menej ako 3 údaje), \*2 - Priemerná živá hmotnosť = kg ž. hm./ks, \*3 - Minimálne a maximálne ceny za kategóriu zvierat spolu sú minimálne a maximálne nákupné ceny zistené za kategóriu spolu, nie minimálne a maximálne ceny zistené za jednotlivé akostné triedy. **Všetky ceny sú vypočítané váženým priemerom, ktoré sú v tabuľkách zaokrúhlené na dve desatinné miesta.** Vývoj priemernej očakávanej ceny je rozdiel priemernej očakávanej ceny a ceny zistených v aktuálnom týždni. Vývoj ostatných ukazovateľov je rozdiel medzi hodnotou v aktuálnom týždni a hodnotou zistenou pred týždňom resp. rokom.

# Nákupné ceny jatočných ošípaných – klasifikácia SEUROP

Ceny za 40. týždeň 2024 sa zisťovali v dňoch 7. 10. - 8. 10. 2024

Ceny sú za kg jat. hm. bez DPH

Trend týždenného cenového vývoja	Názov produktu	Počet/cena	SKZ	SKS	SKV	SR	SR	Týždenný vývoj	Ročný vývoj	Prepočet na živú hmotnosť
						40. týždeň 2024	39. týždeň 2024			
						€/kg		%		
↘	Jatočné ošípané S	Počet	6 275	-	626	6 901	6 072	13,7	2,2	x
		Priem. živá hm. *2	112,0		110,5	111,9	110,9	0,9	-0,3	x
		Priem. mäsiťosť *4	64,1		63,6	64,0	63,8	0,4	0,7	x
		Min. cena	1,70		2,06	1,70	1,66	2,4	-8,6	1,35
		Max. cena	3,00		2,14	3,00	3,00	0,0	-9,1	2,38
		<b>Priem. cena</b>	<b>2,09</b>		<b>2,07</b>	<b>2,09</b>	<b>2,10</b>	<b>-0,4</b>	<b>-13,3</b>	<b>1,66</b>
		Priem. očk. cena	2,09		2,07	2,09	2,10	0,1	x	1,66
↔	Jatočné ošípané E	Počet	585	-	149	734	777	-5,5	-51,0	x
		Priem. živá hm. *2	125,0		106,8	121,3	114,9	5,5	4,1	x
		Priem. mäsiťosť *4	58,0		57,8	57,9	58,0	-0,2	-0,2	x
		Min. cena	1,92		1,60	1,60	1,60	0,0	0,0	1,27
		Max. cena	3,00		2,37	3,00	3,00	0,0	-9,1	2,38
		<b>Priem. cena</b>	<b>2,27</b>		<b>2,03</b>	<b>2,23</b>	<b>2,23</b>	<b>0,0</b>	<b>-8,7</b>	<b>1,77</b>
		Priem. očk. cena	2,28		2,02	2,24	2,27	0,4	x	1,78
↘	Jatočné ošípané U	Počet	55	*1	16	90	91	-1,1	-54,3	x
		Priem. živá hm. *2	131,1		114,7	127,1	117,3	8,3	8,9	x
		Priem. mäsiťosť *4	53,4		53,0	52,9	53,1	-0,4	-0,6	x
		Min. cena	1,85		1,82	1,82	1,30	40,0	1,1	1,44
		Max. cena	2,18		2,14	2,18	3,00	-27,3	-33,9	1,73
		<b>Priem. cena</b>	<b>1,96</b>		<b>2,02</b>	<b>2,01</b>	<b>2,02</b>	<b>-0,4</b>	<b>-17,0</b>	<b>1,59</b>
		Priem. očk. cena	2,04		1,99	2,05	2,05	2,3	x	1,63
	Jatočné ošípané R	Počet	*1	*1	-	21	*1		133,3	x
		Priem. živá hm. *2				129,9			19,4	x
		Priem. mäsiťosť *4				48,2			-1,5	x
		Min. cena				2,01			-9,5	1,60
		Max. cena				2,36			-1,3	1,87
		<b>Priem. cena</b>				<b>2,26</b>			<b>-4,2</b>	<b>1,79</b>
		Priem. očk. cena				3,20			x	2,54
	Jatočné ošípané O	Počet	-	-	-	-	-			
		Priem. živá hm. *2								
		Priem. mäsiťosť *4								
		Min. cena								
		Max. cena								
		<b>Priem. cena</b>								
		Priem. očk. cena								
↘	Jatočné ošípané S - P *3	Počet	6 918	*1	791	7 748	6 951	11,5	-8,4	x
		Priem. živá hm. *2	113,2		109,9	113,0	111,4	1,4	-0,3	x
		Priem. mäsiťosť *4	63,4		62,3	63,2	62,9	0,4	1,2	x
		Min. cena *3	1,70		1,60	1,60	1,60	0,0	0,0	1,27
		Max. cena *3	3,00		2,37	3,00	3,00	0,0	-9,1	2,38
		<b>Priem. cena</b>	<b>2,11</b>		<b>2,06</b>	<b>2,10</b>	<b>2,11</b>	<b>-0,5</b>	<b>-12,9</b>	<b>1,67</b>
		Priem. očk. cena	2,11		2,06	2,11	2,12	0,3	x	1,67

Prameň: PPA – ATIS; oblasti trhu: SKZ - západoslovenská oblasť (Bratislavský, Trnavský, Trenčiansky a Nitriansky kraj), SKS - stredoslovenská oblasť (Žilinský a Banskobystrický kraj), SKV - východoslovenská oblasť (Prešovský a Košický kraj).

Vysvetlivky: \*1 - Neuvedené (menej ako 3 údaje), \*2 - Priemerná živá hmotnosť = kg ž. hm./ks, \*3 - Minimálne a maximálne ceny za kategóriu zvierat spolu sú minimálne a maximálne nákupné ceny zistené za kategóriu spolu, nie minimálne a maximálne ceny zistené za jednotlivé akostné triedy, - \*4 Priem. mäsiťosť = %. **Orientačný prepočítavací koeficient: ošípané 1,26.**

Vývoj priemernej očakávanej ceny je rozdiel priemernej očakávanej ceny a ceny zistených v aktuálnom týždni. Vývoj ostatných ukazovateľov je rozdiel medzi hodnotou v aktuálnom týždni a hodnotou zistenou pred týždňom resp. rokom.

## Nákupné ceny jatočných ošípaných – klasifikácia SEUROP

Ceny za 40. týždeň 2024 sa zisťovali v dňoch 7. 10. - 8. 10. 2024

Ceny sú za kg jat. hm. bez DPH

Trend týždenného cenového vývoja	Názov produktu	Počet/cena	SKZ	SKS	SKV	SR	SR	Týždenný vývoj	Ročný vývoj	Prepočet na živú hmotnosť
						40. týždeň 2024	39. týždeň 2024			
						€/kg	%			
↔	Prasnice	Počet	14	-	*1	283	139	103,6	-26,3	x
		Priem. živá hm. *2	251,5			237,8	221,2	7,5	1,7	x
		Min. cena	1,36			1,36	1,55	-12,3	-19,5	1,08
		Max. cena	1,64			1,64	1,77	-7,3	-17,2	1,30
		<b>Priem. cena</b>	<b>1,53</b>			<b>1,62</b>	<b>1,55</b>	<b>4,5</b>	<b>-17,4</b>	<b>1,29</b>
		Priem. očk. cena	1,53			1,62	1,55	0,0	x	1,29
↓	Jatočné ošípané ľahké	Počet	55	-	*1	73	54	35,2	55,3	x
		Priem. živá hm. *2	58,6			59,4	52,9	12,2	-0,8	x
		Min. cena	1,30			1,30	1,56	-16,7	47,7	1,03
		Max. cena	5,00			5,00	5,00	0,0	92,3	3,97
		<b>Priem. cena</b>	<b>1,74</b>			<b>1,76</b>	<b>2,51</b>	<b>-30,1</b>	<b>-0,7</b>	<b>1,40</b>
		Priem. očk. cena	1,75			1,76	2,52	0,3	x	1,40
↑	Jatočné ošípané ťažké	Počet	29	*1	-	33	29	13,8	-58,2	x
		Priem. živá hm. *2	167,3			165,5	167,5	-1,2	-7,3	x
		Min. cena	1,30			1,30	1,72	-24,4	-13,3	1,03
		Max. cena	2,50			2,50	2,50	0,0	2,5	1,98
		<b>Priem. cena</b>	<b>2,13</b>			<b>2,15</b>	<b>1,98</b>	<b>8,6</b>	<b>0,6</b>	<b>1,71</b>
		Priem. očk. cena	2,14			2,34	2,04	8,9	x	1,86
↔	Jatočné ošípané spolu*3	Počet	7 022	*1	1 078	8 143	7 177	13,5	-9,3	x
		Priem. živá hm. *2	113,3		140,8	117,0	113,3	3,3	-1,7	x
		Min. cena	1,65		1,60	1,60	1,60	0,0	0,0	1,27
		Max. cena	3,00		2,37	3,00	3,00	0,0	-9,1	2,38
		<b>Priem. cena</b>	<b>2,10</b>		<b>1,88</b>	<b>2,07</b>	<b>2,09</b>	<b>-1,1</b>	<b>-12,9</b>	<b>1,64</b>
		Priem. očk. cena	2,11		1,88	2,07	2,10	0,3	x	1,65
	Jatočné ovce *3	Počet	-	-	*1	*1	*1			
		Priem. živá hm. *2								
		Min. cena *3								
		Max. cena *3								
		<b>Priem. cena</b>								
		Priem. očk. cena								

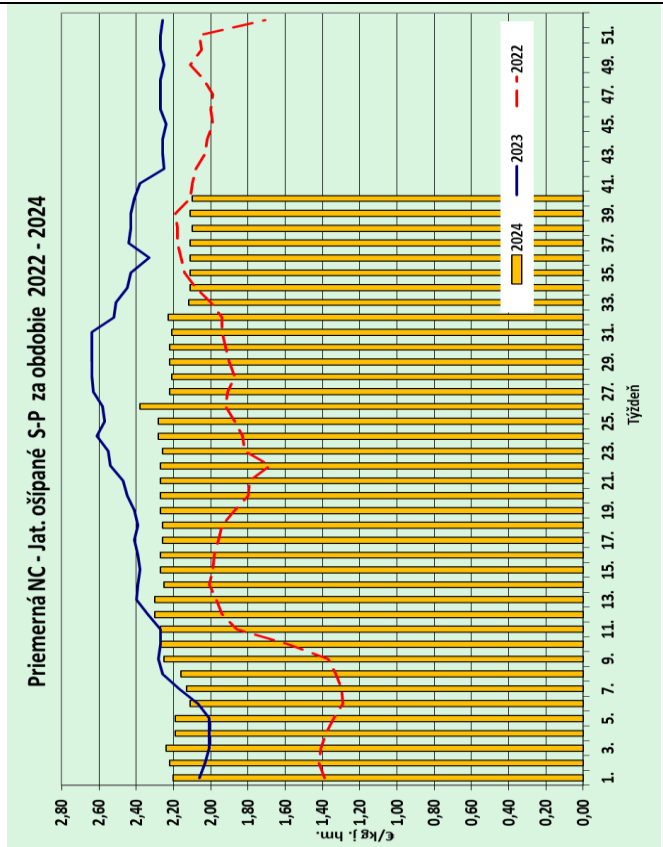
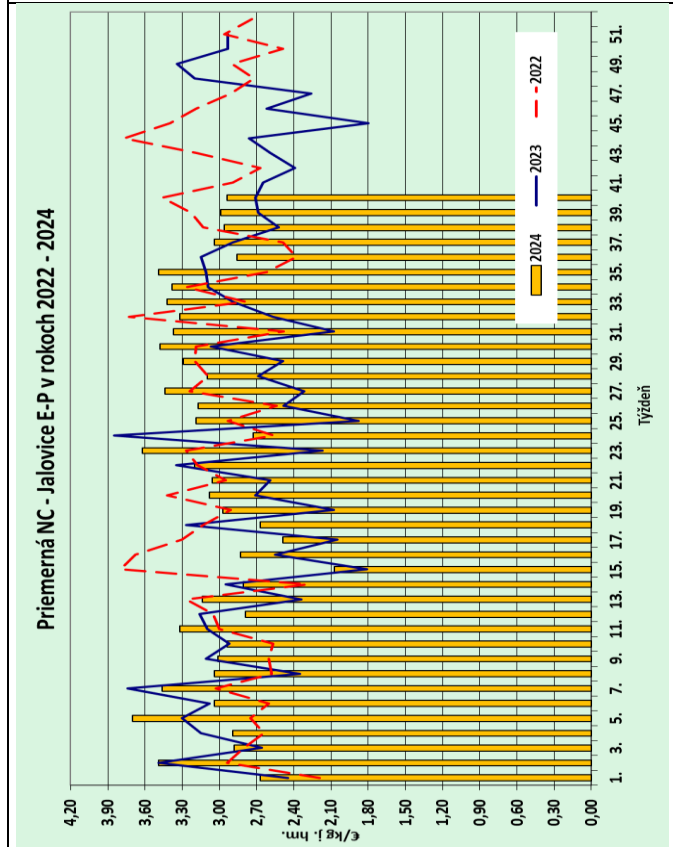
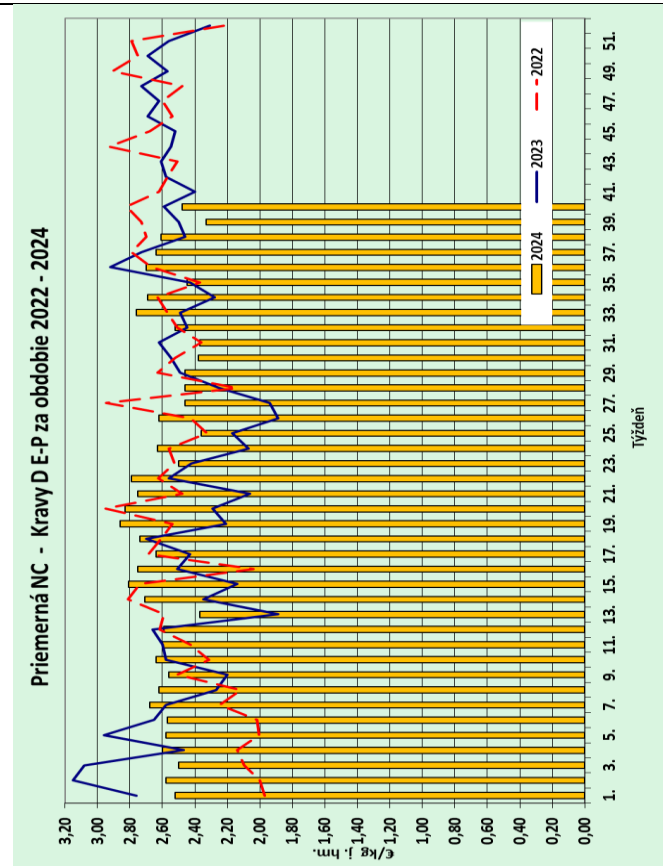
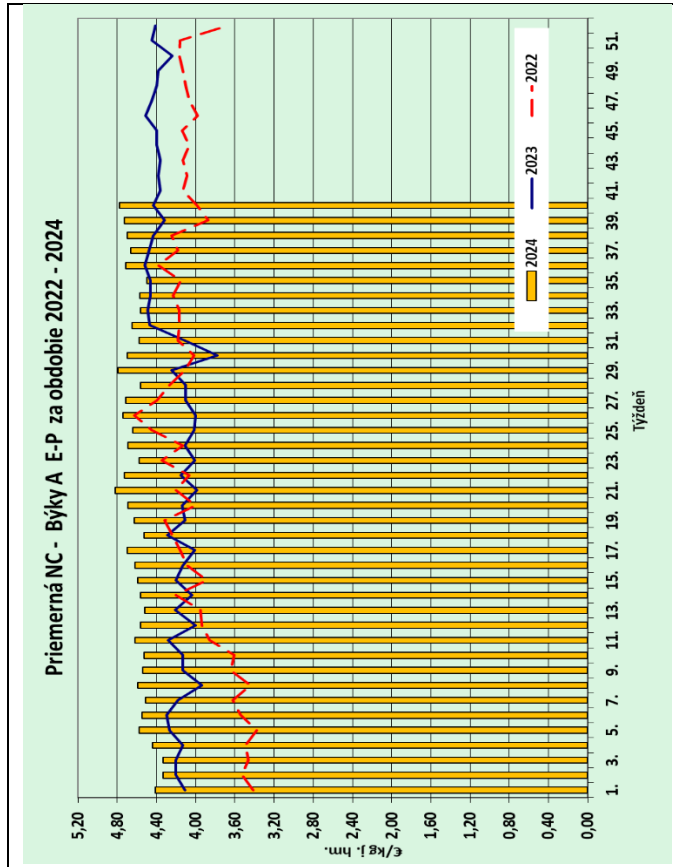
Prameň: PPA – ATIS; oblasti trhu: SKZ - západoslovenská oblasť (Bratislavský, Trnavský, Trenčiansky a Nitriansky kraj), SKS - stredoslovenská oblasť (Žilinský a Banskobystrický kraj), SKV - východoslovenská oblasť (Prešovský a Košický kraj).

Vysvetlivky: \*1 - Neuvedené (menej ako 3 údaje), \*2 - Priemerná živá hmotnosť = kg ž. hm./ks, \*3 - Minimálne a maximálne ceny za kategóriu zvierat spolu sú minimálne a maximálne nákupné ceny zistené za kategóriu spolu, nie minimálne a maximálne ceny zistené za jednotlivé akostné triedy.

**Orientačné prepočítavacie koeficienty: ošípané 1,26; ovce 2,30.**

Vývoj priemernej očakávanej ceny je rozdiel priemernej očakávanej ceny a ceny zistených v aktuálnom týždni. Vývoj ostatných ukazovateľov je rozdiel medzi hodnotou v aktuálnom týždni a hodnotou zistenou pred týždňom resp. rokom.

# Grafy nákupných cien



Prameň: PPA-ATIS

# Odbytové ceny spracovateľov mäsa a mäsových výrobkov

Cena za 40. týždeň 2024 sa zisťovali v dňoch 7. 10. - 8. 10. 2024

Ceny sú za kg bez DPH

Trend týždenného cenového vývoja	Názov produktu	Cena	SKZ	SKS	SKV	SR 40. týždeň 2024	SR 39. týždeň 2024	Týždenný vývoj	Ročný vývoj
						€/kg			
mäso z býkov a jalovíc	↘ Hovädzia štvrť predná	Min.	3,24	3,70	*1	3,24	3,68	-12,0	17,8
		Max.	6,40	7,20		7,20	8,35	-13,8	-3,4
		Priem.	<b>5,07</b>	<b>4,55</b>		<b>4,90</b>	<b>5,03</b>	<b>-2,5</b>	<b>7,7</b>
		Priem. očak.	5,07	4,65		4,94	5,07	0,6	x
	↘ Hovädzia štvrť zadná	Min.	3,66	4,50	*1	3,66	4,10	-10,7	33,1
		Max.	6,50	7,20		7,20	8,38	-14,1	-3,4
		Priem.	<b>5,52</b>	<b>4,76</b>		<b>5,28</b>	<b>5,39</b>	<b>-2,0</b>	<b>4,9</b>
		Priem. očak.	5,52	4,86		5,31	5,41	0,5	x
	↘ Hovädzie predné s kosťou	Min.	4,00	3,44	5,35	3,44	3,44	0,0	-14,0
		Max.	7,44	6,78	7,23	7,44	7,85	-5,2	1,1
Priem.		<b>5,39</b>	<b>5,90</b>	<b>5,95</b>	<b>5,67</b>	<b>5,71</b>	<b>-0,7</b>	<b>3,1</b>	
Priem. očak.		5,39	5,90	5,86	5,64	5,69	-0,5	x	
↗ Hovädzie predné bez kosti (nožina)	Min.	5,54	4,96	7,00	4,96	4,96	0,0	-15,9	
	Max.	11,98	9,97	10,16	11,98	11,98	0,0	-8,8	
	Priem.	<b>7,41</b>	<b>8,53</b>	<b>8,94</b>	<b>8,44</b>	<b>8,15</b>	<b>3,5</b>	<b>5,7</b>	
	Priem. očak.	7,41	8,53	8,94	8,44	8,15	0,0	x	
↗ Hovädzie zadné zo stehna bez kosti (výseková úprava)	Min.	8,20	6,72	7,84	6,72	7,68	-12,5	-11,3	
	Max.	14,88	10,69	11,50	14,88	13,91	7,0	2,9	
	Priem.	<b>9,52</b>	<b>10,06</b>	<b>8,71</b>	<b>9,36</b>	<b>9,26</b>	<b>1,0</b>	<b>0,4</b>	
	Priem. očak.	9,52	10,06	8,74	9,37	9,30	0,1	x	
↗ Hovädzia sviečková (kuchynská úprava)	Min.	19,00	17,00	20,00	17,00	19,00	-10,5	-15,0	
	Max.	43,20	33,08	30,98	43,20	42,90	0,7	15,5	
	Priem.	<b>31,28</b>	<b>27,50</b>	<b>25,52</b>	<b>28,36</b>	<b>27,55</b>	<b>3,0</b>	<b>11,5</b>	
	Priem. očak.	30,78	27,50	25,52	28,17	27,39	-0,7	x	
↘ Hovädzia nízka roštenka bez kosti (výseková úprava)	Min.	8,50	11,30	10,31	8,50	8,50	0,0	3,7	
	Max.	18,00	13,95	16,50	18,00	18,00	0,0	0,0	
	Priem.	<b>12,06</b>	<b>12,49</b>	<b>11,20</b>	<b>11,72</b>	<b>11,75</b>	<b>-0,3</b>	<b>10,4</b>	
	Priem. očak.	12,06	12,50	11,20	11,72	11,76	0,0	x	
mäso z kráv	↑ Hovädzia štvrť predná	Min.	1,80	*1	*1	1,80	2,40	-25,0	-10,0
		Max.	3,19			4,40	4,40	0,0	-6,4
		Priem.	<b>2,44</b>			<b>3,00</b>	<b>2,73</b>	<b>9,9</b>	<b>9,3</b>
		Priem. očak.	2,46			3,05	2,75	1,7	x
	↑ Hovädzia štvrť zadná	Min.	1,80	*1	*1	1,80	2,70	-33,3	-35,7
		Max.	3,60			4,40	4,40	0,0	-47,2
		Priem.	<b>2,86</b>			<b>3,32</b>	<b>3,13</b>	<b>6,3</b>	<b>3,2</b>
		Priem. očak.	2,89			3,38	3,15	1,6	x
	↗ Hovädzie predné s kosťou	Min.	*1	*1	*1	3,12	3,12	0,0	0,0
		Max.				6,14	6,14	0,0	0,0
		Priem.				<b>4,81</b>	<b>4,71</b>	<b>2,0</b>	<b>-3,7</b>
		Priem. očak.				4,81	4,71	0,0	x
	↘ Hovädzie predné bez kosti (nožina)	Min.	*1	*1	*1	4,72	4,72	0,0	0,0
		Max.				6,30	7,38	-14,6	-30,0
		Priem.				<b>5,68</b>	<b>6,09</b>	<b>-6,8</b>	<b>-32,1</b>
		Priem. očak.				5,68	6,09	0,0	x
↗ Hovädzie zadné zo stehna bez kosti (výseková úprava)	Min.	*1	*1	*1	6,32	6,32	0,0	43,6	
	Max.				10,00	10,00	0,0	-61,0	
	Priem.				<b>8,14</b>	<b>8,10</b>	<b>0,4</b>	<b>-8,9</b>	
	Priem. očak.				8,14	8,10	0,0	x	
↘ Hovädzia sviečková (kuchynská úprava)	Min.	*1	*1	*1	15,20	15,20	0,0	0,0	
	Max.				30,80	30,80	0,0	33,9	
	Priem.				<b>19,08</b>	<b>20,30</b>	<b>-6,0</b>	<b>7,4</b>	
	Priem. očak.				19,08	20,30	0,0	x	
↘ Hovädzia nízka roštenka bez kosti (výseková úprava)	Min.	*1	-	*1	8,70	*1		81,3	
	Max.				10,17			-7,5	
	Priem.				<b>10,03</b>			<b>6,9</b>	
	Priem. očak.				10,03			x	

Prameň: PPA – ATIS; oblasti trhu: SKZ - západoslovenská oblasť (Bratislavský, Trnavský, Trenčiansky a Nitriansky kraj), SKS - stredoslovenská oblasť (Žilinský a Banskobystrický kraj), SKV - východoslovenská oblasť (Prešovský a Košický kraj); \*1 - Menej ako 3 údaje.

# Odbytové ceny spracovateľov mäsa a mäsových výrobkov

Cena za 40. týždeň 2024 sa zisťovali v dňoch 7. 10. - 8. 10. 2024

Ceny sú za kg bez DPH

Trend týždenného cenového vývoja	Názov produktu	Cena	SKZ	SKS	SKV	SR 40. týždeň 2024	SR 39. týždeň 2024	Týždenný vývoj	Ročný vývoj
						€/kg			
↗	Bravčová polovica s hlavou	Min.	2,21	*1	1,60	1,60	1,60	0,0	0,0
		Max.	3,00		2,75	3,00	3,00	0,0	-9,1
		Priem.	<b>2,47</b>		<b>2,49</b>	<b>2,48</b>	<b>2,47</b>	<b>0,2</b>	<b>-11,5</b>
		Priem. očak.	2,48		2,49	2,49	2,48	0,3	x
↘	Bravčová polovica bez hlavy	Min.	*1	*1	2,80	2,68	2,70	-0,7	-2,2
		Max.			3,49	3,49	3,49	0,0	0,0
		Priem.			<b>2,87</b>	<b>2,71</b>	<b>2,73</b>	<b>-0,8</b>	<b>-1,9</b>
		Priem. očak.			2,87	2,71	2,73	0,0	x
↑	Bravčové stehno s kosťou a kolenom	Min.	*1	*1	*1	3,85	3,35	14,9	24,6
		Max.				5,50	5,50	0,0	10,0
		Priem.				<b>4,56</b>	<b>3,40</b>	<b>34,4</b>	<b>27,1</b>
		Priem. očak.				4,65	3,40	1,9	x
↗	Bravčové karé s kosťou	Min.	3,91	3,87	3,75	3,75	3,72	0,8	-3,6
		Max.	6,83	5,71	5,50	6,83	6,83	0,0	-2,4
		Priem.	<b>4,33</b>	<b>4,32</b>	<b>4,55</b>	<b>4,41</b>	<b>4,23</b>	<b>4,1</b>	<b>3,0</b>
		Priem. očak.	4,33	4,32	4,59	4,42	4,24	0,4	x
↗	Bravčová krkovička s kosťou	Min.	4,05	3,86	3,90	3,86	3,88	-0,5	1,6
		Max.	6,50	6,06	5,40	6,50	6,50	0,0	8,3
		Priem.	<b>4,67</b>	<b>4,55</b>	<b>4,65</b>	<b>4,63</b>	<b>4,55</b>	<b>1,6</b>	<b>3,3</b>
		Priem. očak.	4,67	4,55	4,72	4,66	4,56	0,7	x
↗	Bravčový bôčik s kosťou	Min.	3,60	3,55	4,19	3,55	3,59	-1,1	4,4
		Max.	5,78	5,50	5,32	5,78	5,73	0,9	-6,6
		Priem.	<b>3,93</b>	<b>4,23</b>	<b>4,53</b>	<b>4,18</b>	<b>4,13</b>	<b>1,2</b>	<b>-2,2</b>
		Priem. očak.	3,93	4,24	4,56	4,19	4,16	0,3	x
↗	Bravčové stehno bez kosti (úprava na rezne)	Min.	3,94	3,94	3,98	3,94	3,74	5,4	2,3
		Max.	6,82	6,10	5,91	6,82	6,82	0,0	-6,2
		Priem.	<b>4,59</b>	<b>4,80</b>	<b>4,67</b>	<b>4,68</b>	<b>4,65</b>	<b>0,5</b>	<b>0,0</b>
		Priem. očak.	4,59	4,80	4,68	4,68	4,67	0,1	x
↘	Bravčové plece bez kosti	Min.	3,64	4,08	3,48	3,48	3,52	-1,1	-6,5
		Max.	6,32	5,62	5,86	6,32	6,32	0,0	5,3
		Priem.	<b>4,58</b>	<b>4,39</b>	<b>4,04</b>	<b>4,29</b>	<b>4,30</b>	<b>-0,3</b>	<b>-1,4</b>
		Priem. očak.	4,58	4,39	4,06	4,30	4,32	0,2	x
↗	Špekačky	Min.	2,90	3,88	4,16	2,90	2,90	0,0	0,0
		Max.	7,33	5,60	7,96	7,96	7,96	0,0	21,0
		Priem.	<b>4,33</b>	<b>4,08</b>	<b>4,48</b>	<b>4,36</b>	<b>4,32</b>	<b>0,9</b>	<b>1,0</b>
		Priem. očak.	4,35	4,08	4,41	4,33	4,31	-0,6	x
↘	Párky obyčajné	Min.	2,90	2,91	1,81	1,81	1,92	-5,7	-20,6
		Max.	5,75	5,20	6,20	6,20	5,75	7,8	5,1
		Priem.	<b>3,83</b>	<b>3,76</b>	<b>2,48</b>	<b>2,64</b>	<b>2,70</b>	<b>-2,5</b>	<b>-16,0</b>
		Priem. očak.	3,85	3,76	2,48	2,64	2,68	0,2	x
↗	Viedenské párky	Min.	3,50	3,62	3,54	3,50	3,23	8,4	16,7
		Max.	8,25	6,36	6,28	8,25	8,25	0,0	26,9
		Priem.	<b>5,42</b>	<b>4,00</b>	<b>4,46</b>	<b>4,57</b>	<b>4,34</b>	<b>5,3</b>	<b>14,9</b>
		Priem. očak.	5,60	4,01	4,28	4,56	4,30	-0,2	x
↗	Bratislavské párky	Min.	2,90	4,29	3,61	2,90	2,90	0,0	16,0
		Max.	7,33	6,00	5,64	7,33	7,33	0,0	22,2
		Priem.	<b>4,08</b>	<b>4,45</b>	<b>4,67</b>	<b>4,42</b>	<b>4,19</b>	<b>5,4</b>	<b>10,3</b>
		Priem. očak.	4,13	4,45	4,64	4,42	4,20	0,1	x
↗	Spišské párky	Min.	3,50	4,95	5,54	3,50	3,50	0,0	9,4
		Max.	7,35	6,50	9,20	9,20	9,20	0,0	0,0
		Priem.	<b>5,45</b>	<b>5,58</b>	<b>6,16</b>	<b>5,92</b>	<b>5,74</b>	<b>3,2</b>	<b>3,0</b>
		Priem. očak.	5,45	5,59	6,13	5,90	5,72	-0,4	x
↓	Slovenská saláma	Min.	2,90	*1	*1	1,78	1,79	-0,6	-14,0
		Max.	6,58			6,58	6,58	0,0	31,6
		Priem.	<b>4,05</b>			<b>2,51</b>	<b>2,72</b>	<b>-7,8</b>	<b>-8,7</b>
		Priem. očak.	4,05			2,52	2,73	0,6	x

Prameň: PPA – ATIS; oblasti trhu: SKZ - západoslovenská oblasť (Bratislavský, Trnavský, Trenčiansky a Nitriansky kraj), SKS - stredoslovenská oblasť (Žilinský a Banskobystrický kraj), SKV - východoslovenská oblasť (Prešovský a Košický kraj); \*1 - Menej ako 3 údaje.

# Odbytové ceny spracovateľov mäsa a mäsových výrobkov

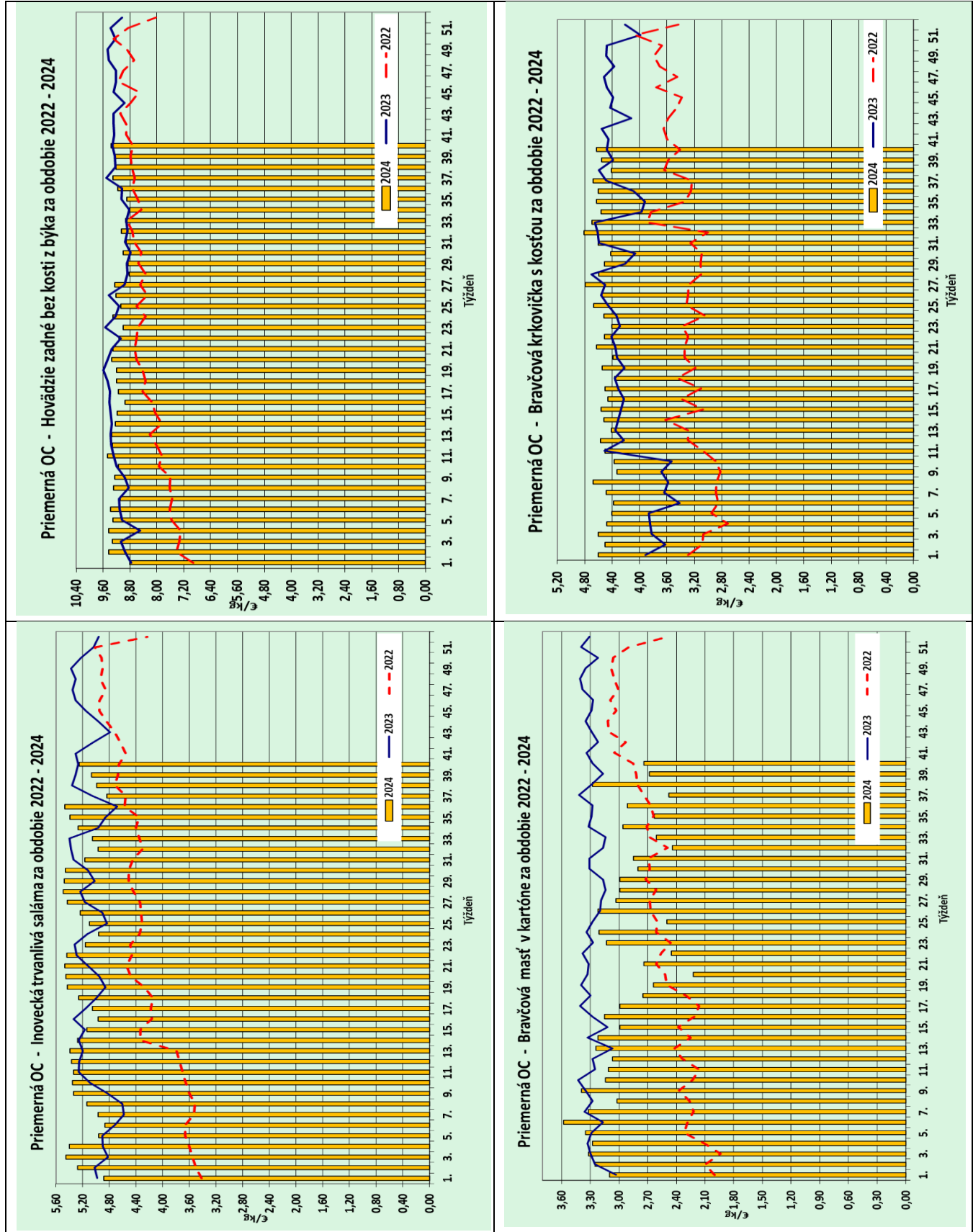
Cena za 40. týždeň 2024 sa zisťovali v dňoch 7. 10. - 8. 10. 2024

Ceny sú za kg bez DPH

Trend týždenného cenového vývoja	Názov produktu	Cena	SKZ	SKS	SKV	SR	SR	Týždenný vývoj	Ročný vývoj
						40. týždeň 2024	39. týždeň 2024		
						€/kg		%	
↓	Šunková saláma	Min.	4,20	4,20	3,82	3,82	3,89	-1,8	0,8
		Max.	9,58	6,40	6,00	9,58	9,58	0,0	6,4
		Priem.	5,19	5,17	3,96	4,22	4,65	-9,3	-11,7
		Priem. očak.	5,20	5,17	3,97	4,23	4,66	0,2	x
↗	Inovecká trvanlivá saláma	Min.	4,50	3,96	4,88	3,96	4,15	-4,6	-4,6
		Max.	7,42	5,70	5,92	7,42	7,42	0,0	16,1
		Priem.	5,62	4,45	5,17	5,25	5,07	3,5	-0,4
		Priem. očak.	5,66	4,46	5,13	5,24	5,06	-0,2	x
↔	Čingovská saláma	Min.	5,12	*1	4,84	4,09	4,09	0,0	-1,0
		Max.	6,33		6,98	6,98	6,97	0,1	20,3
		Priem.	5,32		6,04	5,86	5,86	0,0	20,6
		Priem. očak.	5,32		5,96	5,80	5,82	-1,1	x
↗	Saláma Nitran	Min.	6,59	*1	6,60	5,19	5,24	-1,0	1,8
		Max.	11,58		8,94	11,58	11,58	0,0	33,4
		Priem.	7,92		7,11	7,08	6,92	2,4	3,1
		Priem. očak.	7,92		7,05	7,03	6,94	-0,7	x
↘	Oravská údená slanina	Min.	4,20	4,76	5,90	4,20	4,20	0,0	0,0
		Max.	9,49	8,10	9,15	9,49	9,58	-0,9	3,3
		Priem.	5,92	4,95	7,11	5,71	5,78	-1,3	-1,3
		Priem. očak.	5,92	4,95	7,13	5,71	5,80	0,1	x
↗	Dusená šunka strojová	Min.	3,72	5,32	4,40	3,72	3,71	0,3	-15,5
		Max.	9,92	7,59	8,20	9,92	9,92	0,0	18,0
		Priem.	4,16	5,87	5,95	5,19	5,16	0,5	-12,3
		Priem. očak.	4,80	5,87	5,96	5,46	5,48	5,2	x
↗	Surová výseková slanina chrbtová bez kože	Min.	1,56	1,93	2,70	1,56	1,80	-13,3	-8,2
		Max.	5,00	3,23	3,70	5,00	3,70	35,1	13,9
		Priem.	2,01	2,19	3,06	2,12	2,06	2,7	-19,3
		Priem. očak.	2,01	2,20	3,28	2,13	2,08	0,4	x
↗	Bravčová masť (kartón)	Min.	1,28	2,29	3,00	1,28	1,45	-11,7	-43,6
		Max.	4,17	3,99	4,20	4,20	4,21	-0,2	-23,1
		Priem.	2,54	2,72	3,35	2,74	2,68	2,2	-16,5
		Priem. očak.	2,54	2,72	3,40	2,75	2,71	0,4	x
↘	Bravčová masť 500 g balenie (cena za kg)	Min.	3,10	*1	2,45	2,45	2,42	1,2	-19,7
		Max.	5,00		6,30	6,30	6,83	-7,8	-12,9
		Priem.	3,63		4,16	3,72	3,74	-0,6	-0,6
		Priem. očak.	3,70		4,23	3,77	3,81	1,5	x
↓	Údená lahôdka z karé	Min.	4,79	4,99	4,50	4,50	4,50	0,0	2,5
		Max.	9,70	5,91	10,20	10,20	10,20	0,0	0,0
		Priem.	6,54	5,33	5,69	5,70	6,11	-6,7	-7,0
		Priem. očak.	6,54	5,33	6,18	6,03	6,34	5,7	x
↘	Údené stehno bez kosti	Min.	6,00	4,77	4,90	4,77	4,77	0,0	-6,5
		Max.	9,00	6,27	10,20	10,20	9,00	13,3	27,5
		Priem.	7,57	4,87	4,94	5,25	5,56	-5,6	-4,1
		Priem. očak.	7,57	4,89	4,94	5,26	5,57	0,1	x
	Údená rolka z pleca (v sieťke)	Min.	-	-	*1	*1	*1		
		Max.							
		Priem.							
		Priem. očak.							
↘	Údený bok	Min.	5,23	*1	7,40	5,23	5,69	-8,1	24,2
		Max.	8,25		9,73	9,73	9,73	0,0	14,5
		Priem.	7,07		7,71	7,10	7,14	-0,6	-2,8
		Priem. očak.	7,87		7,83	7,87	8,03	10,9	x
↑	Údená krkovička bez kosti	Min.	5,25	5,53	4,71	4,71	4,35	8,3	6,3
		Max.	8,26	7,99	10,46	10,46	10,46	0,0	2,5
		Priem.	6,02	5,82	5,34	5,61	4,84	16,1	10,1
		Priem. očak.	6,02	5,82	5,38	5,64	4,85	0,4	x

Prameň: PPA – ATIS; oblasti trhu: SKZ - západoslovenská oblasť (Bratislavský, Trnavský, Trenčiansky a Nitriansky kraj), SKS - stredoslovenská oblasť (Žilinský a Banskobystrický kraj), SKV - východoslovenská oblasť (Prešovský a Košický kraj); \*1 - Menej ako 3 údaje.

## Grafy odbytových cien



Prameň: PPA-ATIS

**Vydavateľ a spracovateľ cenových informácií:**

Pôdohospodárska platobná agentúra  
Odbor agrárnych informácií - ATIS  
Hraničná 12  
815 26 Bratislava  
[www.apa.sk](http://www.apa.sk)

Číslo 40/2024; Ročník 9.; 11. 10. 2024

**Komoditní manažéri:**

Ing. Dušan Klinec  
Mobil: 0918/612 378  
e-mail: [Dusan.Klinec@apa.sk](mailto:Dusan.Klinec@apa.sk)

Ing. Miroslav Marko  
Mobil: 0918/612 182  
e-mail: [Miroslav.Marko@apa.sk](mailto:Miroslav.Marko@apa.sk)

e-mail: [atis@apa.sk](mailto:atis@apa.sk)

© Rozmnožovanie a využívanie informácií je možné len po písomnej dohode s Pôdohospodárskou platobnou agentúrou (PPA). Všetky cenové informácie sú spracované s najväčšou starostlivosťou.

Informácie, obsiahnuté v tomto materiáli sa zakladajú na informačných zdrojoch, o ktorých sme presvedčení, že sú hodnoverné. Za úplnosť a správnosť uvádzaných informácií sa PPA - ATIS nezaručuje, ako aj nezodpovedá za škody vzniknuté na základe ich využívania.