



Prehľad cien jatočnej hydiny, hydinového mäsa a vajec

40. týždeň 2024

Číslo 40/2024

Ročník 9.

10. 10. 2024



Agrárne trhové informácie Slovenska

Nákupné ceny jatočnej hydiny

Ceny za 40. týždeň 2024 zisťované v dňoch 07. 10. 2024 – 09. 10. 2024

Ceny sa uvádzajú v €/kg živej hmotnosti bez DPH

Trend týždenného cenového vývoja	Názov produktu	Cena		Priemerná cena SR		Vývoj v %		Očakáv.
		Min.	Max.	40. týždeň 2024	39. týždeň 2024	Týždenný	Medziročný	€/kg
↘	Jatočné kurčatá	0,98	1,10	1,06	1,06	-0,5	-5,5	1,15

Prameň: PPA – ATIS.

Odbytové ceny voľne ložených konzumných vajec – klieťkový chov

Ceny za 40. týždeň 2024 zisťované v dňoch 07. 10. 2024 – 09. 10. 2024

Ceny sa uvádzajú v €/100 ks bez DPH

Trend týždenného cenového vývoja	Názov produktu	Cena	Zso	Sso	Vso	Priemerná cena SR		Vývoj cien v %	
						40. týždeň 2024	39. týždeň 2024	Týždenný	Medziročný
↗	Vajcia XL (73 g a viac)	Min.	13,00	13,56	*1	13,00	12,00	8,3	-13,3
		Max.	16,30	19,50		19,50	18,20	7,1	0,3
		Priem.	15,63	16,25		16,15	15,65	3,2	-9,5
		Očakáv.	15,63	16,23		16,14	15,86	-0,1	x
↗	Vajcia L (od 63 g do 72 g)	Min.	11,30	11,24	11,97	11,24	11,26	-0,2	-8,8
		Max.	13,19	14,77	15,00	15,00	14,50	3,4	-15,9
		Priem.	11,87	13,79	13,04	12,79	12,32	3,8	-14,1
		Očakáv.	11,90	13,80	13,59	12,84	12,55	0,4	x
↗	Vajcia M (od 53 g do 62 g)	Min.	10,00	12,03	10,50	10,00	9,70	3,1	-9,1
		Max.	13,39	14,00	13,00	14,00	14,39	-2,7	-12,5
		Priem.	10,09	12,79	10,83	10,99	10,81	1,7	-10,2
		Očakáv.	10,06	12,55	10,91	10,91	10,77	-0,7	x
↗	Vajcia S (pod 53 g)	Min.	6,00	5,93	7,80	5,93	6,00	-1,2	-12,8
		Max.	10,00	10,00	9,00	10,00	10,00	-	-20,0
		Priem.	6,17	8,87	8,18	8,16	8,01	1,9	-4,4
		Očakáv.	6,20	8,87	9,07	8,19	8,03	0,3	x
↑	Vajcia netriedené	Min.	6,00	*1	-	6,00	5,80	3,4	-
		Max.	10,00			10,00	10,00		-20,0
		Priem.	6,81			7,04	6,34	11,2	4,5
		Očakáv.	6,73			6,01	6,25	-17,3	x
-	Vajcia na spracovanie (€/kg)	Min.	*1	-	*1	*1	*1	*1	-12,7
		Max.							-
		Priem.							-1,4
		Očakáv.							x

Prameň: PPA – ATIS; Oblasti trhu: Zso - západoslovenská oblasť (Bratislavský, Trnavský, Trenčiansky, Nitriansky kraj), Sso - stredoslovenská oblasť (Žilinský, Banskobystrický kraj), Vso - východoslovenská oblasť (Prešovský, Košický kraj), *1 údaj nezverejňujeme (menej ako traja respondenti).

Vývoj priemernej očakávanej ceny je rozdiel priemernej očakávanej ceny a ceny zistenej v aktuálnom týždni. Vývoj ostatných cien je rozdiel medzi hodnotou v aktuálnom týždni a hodnotou zistenou pred týždňom, resp. rokom.

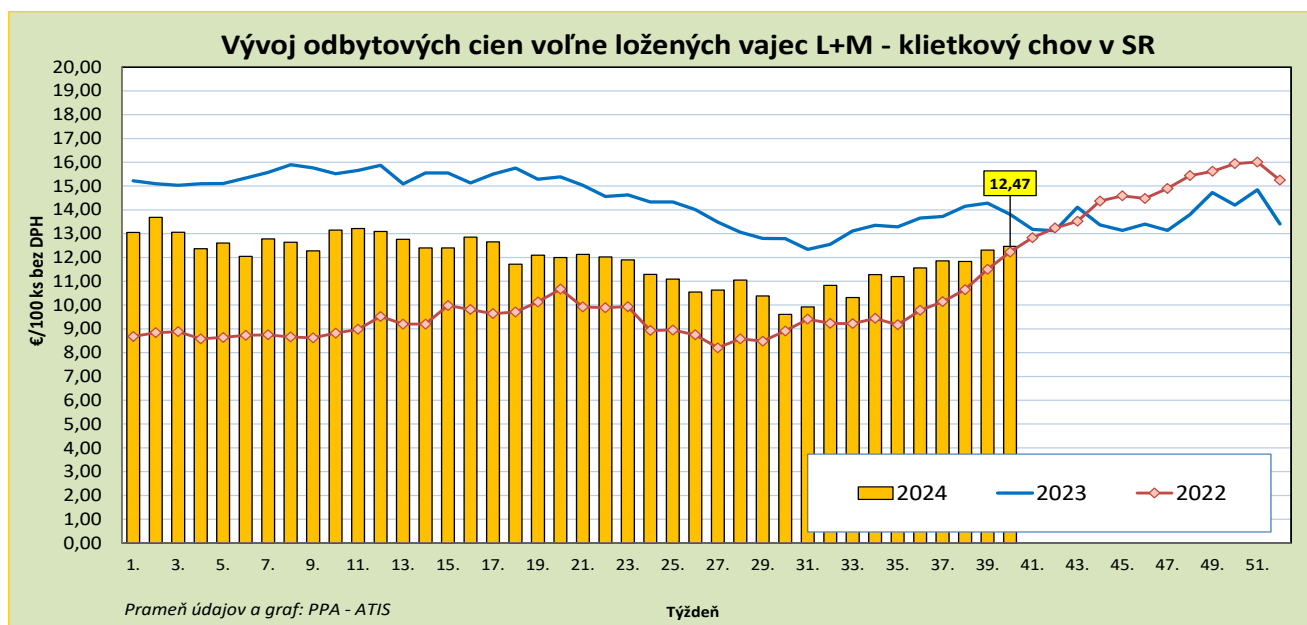
Odbytové ceny balených konzumných vajec – klieťkový chov

Ceny za 40. týždeň 2024 zisťované v dňoch 07. 10. 2024 – 09. 10. 2024

Ceny sa uvádzajú v €/100 ks bez DPH

Trend týždenného cenového vývoja	Názov produktu	Cena	Zso	Sso	Vso	Priemerná cena SR		Vývoj cien v %		
						40. týždeň 2024	39. týždeň 2024	Týždenný	Medziročný	
↑	Vajcia L (od 63 g do 72 g) Balené po 6 ks	Min.	*1	15,00	-	13,70	12,60	8,7	-9,3	
		Max.		16,80		16,80	16,30	3,1	-16,0	
		Priem.		15,24		14,66	13,79	6,4	-19,8	
		Očakáv.		15,24		14,66	14,39	-	x	
↗	Vajcia M (od 53 g do 62 g) Balené po 6 ks	Min.	*1	13,19	*1	11,30	10,80	4,6	-13,1	
		Max.		15,20		15,20	15,00	1,3	-15,6	
		Priem.		14,49		13,27	13,09	1,3	-10,5	
		Očakáv.		14,13		13,26	13,18	-0,1	x	
↗	Vajcia L (od 63 g do 72 g) Balené po 10 ks	Min.	*1	12,53	*1	12,53	12,23	2,5	-3,8	
		Max.		17,71		17,71	21,61	-18,0	-1,6	
		Priem.		13,93		13,85	13,76	0,6	-10,3	
		Očakáv.		13,95		13,84	13,93	-0,1	x	
↗	Vajcia M (od 53 g do 62 g) Balené po 10 ks	Min.	*1	11,63	*1	11,30	10,80	4,6	-4,5	
		Max.		15,00		15,00	13,60	10,3	-10,4	
		Priem.		13,08		12,41	11,99	3,5	-10,1	
		Očakáv.		12,82		12,32	12,22	-0,7	x	
↘	Vajcia L (od 63 g do 72 g) Balené po 30 ks	Min.	*1	12,41	*1	12,41	11,40	8,9	-3,3	
		Max.		15,40		15,40	17,00	-9,4	-9,4	
		Priem.		13,39		13,16	13,78	-4,4	-14,2	
		Očakáv.		13,10		13,26	14,59	0,7	x	
↑	Vajcia M (od 53 g do 62 g) Balené po 30 ks	Min.		10,50	11,13	*1	10,50	9,70	8,2	-9,7
		Max.		17,00	12,98		17,00	17,00	-	8,6
		Priem.		10,79	11,84		11,44	10,71	6,8	-12,3
		Očakáv.		10,77	11,82		11,50	11,17	0,6	x

Prameň: PPA – ATIS; oblasti trhu: Zso - západoslovenská oblasť (Bratislavský, Trnavský, Trenčiansky, Nitriansky kraj), Sso - stredoslovenská oblasť (Žilinský, Banskobystrický kraj), Vso - východoslovenská oblasť (Prešovský, Košický kraj), *1 údaj nezverejňujeme (menej ako traja respondenti). Vývoj priemernej očakávanej ceny je rozdiel priemernej očakávanej ceny a ceny zistenej v aktuálnom týždni. Vývoj ostatných cien je rozdiel medzi hodnotou v aktuálnom týždni a hodnotou zistenou pred týždňom, resp. rokom.



Odbytové ceny voľne ložených konzumných vaječ – podstielkový chov

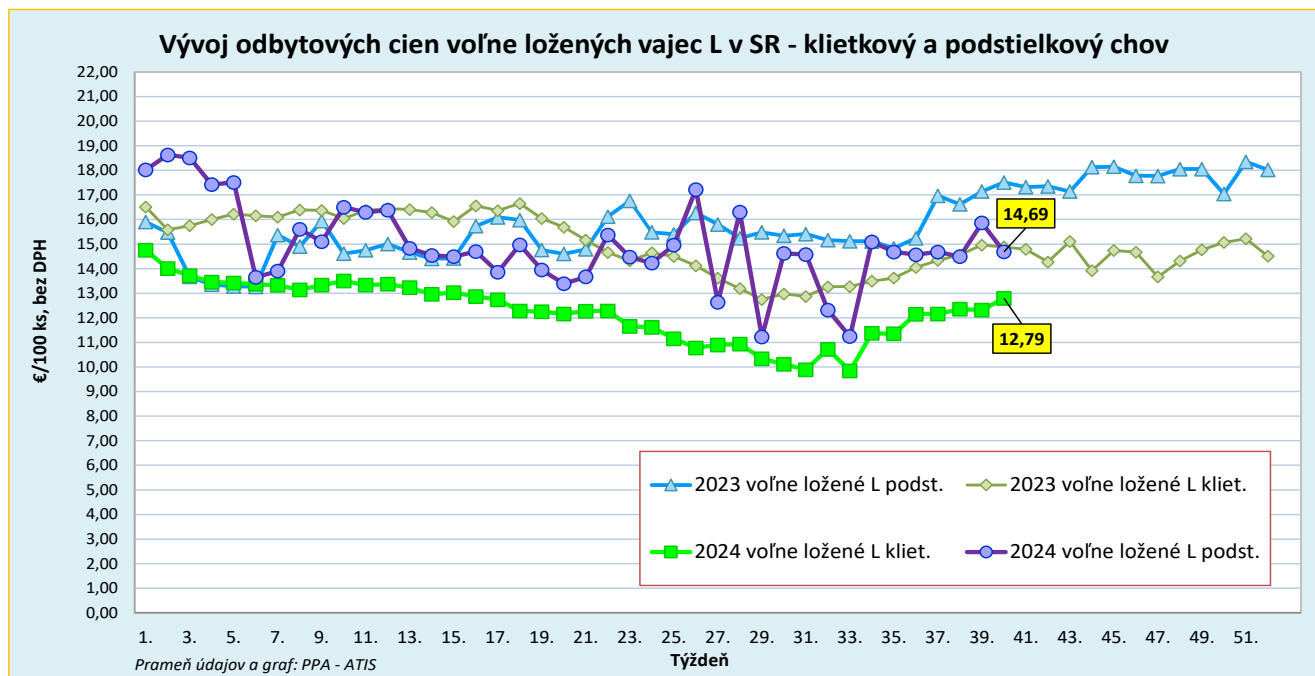
Ceny za 40. týždeň 2024 zisťované v dňoch 07. 10. 2024 – 09. 10. 2024

Ceny sa uvádzajú v €/100 ks bez DPH

Trend týždenného cenového vývoja	Názov produktu	Cena	Zso	Sso	Vso	Priemerná cena SR		Vývoj cien v %	
						40. týždeň 2024	39. týždeň 2024	Týždenný	Medziročný
-	Vajcia XL (73 g a viac) podstielkový chov	Min. Max. Priem. Očakáv.	-	*1	-	*1	*1	*1	-
↓	Vajcia L (od 63 g do 72 g) podstielkový chov	Min. Max. Priem. Očakáv.	-	14,30 17,50 14,62 14,71	*1	14,30 17,50 14,69 14,77	14,58 17,50 15,86 15,85	-1,9 -7,3 -7,3 0,5	-4,7 -7,3 -16,1 x
↗	Vajcia M (od 53 g do 62 g) podstielkový chov	Min. Max. Priem. Očakáv.	-	*1	*1	13,00 18,00 13,49 13,49	12,00 18,00 13,47 13,47	8,3 0,2 0,2	- -13,9 -21,1 x
-	Vajcia S (pod 53 g) podstielkový chov	Min. Max. Priem. Očakáv.	-	-	-	-	*1	*1	-
-	Vajcia netriedené podstielkový chov	Min. Max. Priem. Očakáv.	-	-	-	-	-	-	x

Prameň: PPA – ATIS; Oblasť trhu: Zso - západoslovenská oblasť (Bratislavský, Trnavský, Trenčiansky, Nitriansky kraj), Sso - stredoslovenská oblasť (Žilinský, Banskobystrický kraj), Vso - východoslovenská oblasť (Prešovský, Košický kraj), *1 údaj nezverejňujeme (menej ako traja respondenti).

Vývoj priemernej očakávanej ceny je rozdiel priemernej očakávanej ceny a ceny zistennej v aktuálnom týždni. Vývoj ostatných cien je rozdiel medzi hodnotou v aktuálnom týždni a hodnotou zistenou pred týždňom, resp. rokom.



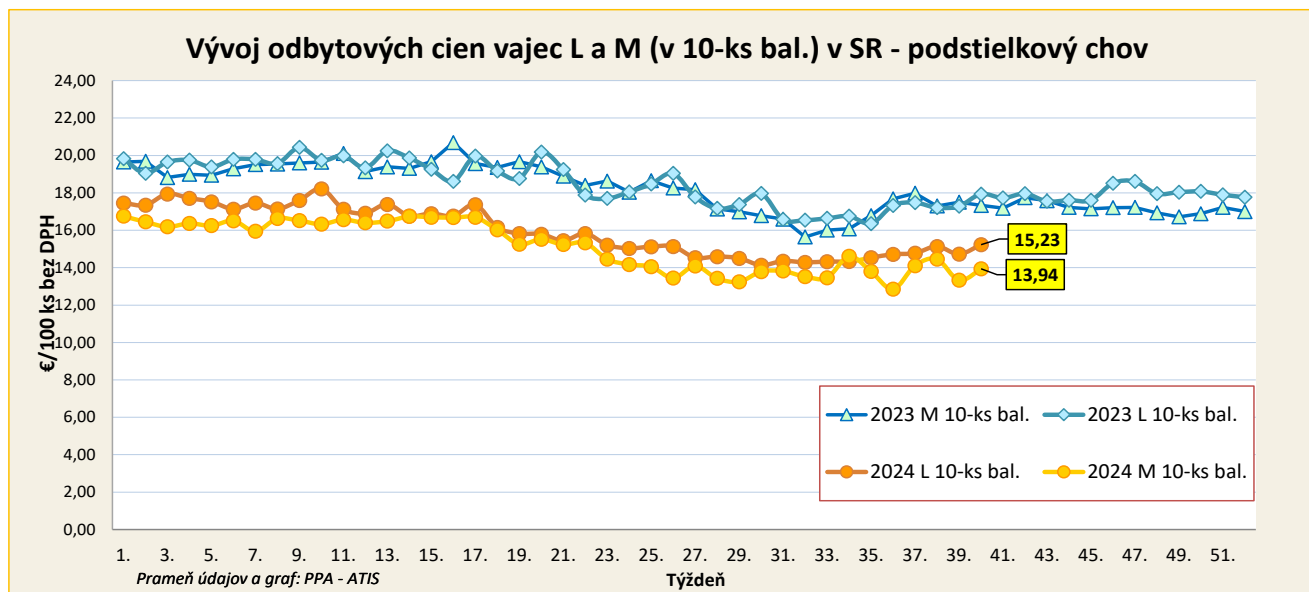
Odbytové ceny balených konzumných vajec – podstielkový chov

Ceny za 40. týždeň 2024 zisťované v dňoch 07. 10. 2024 – 09. 10. 2024

Ceny sa uvádzajú v €/100 ks bez DPH

Trend týždenného cenového vývoja	Názov produktu	Cena	Zso	Sso	Vso	Priemerná cena SR		Vývoj cien v %	
						40. týždeň 2024	39. týždeň 2024	Týždenný	Medziročný
-	Vajcia L (od 63 g do 72 g) Balené po 6 ks podstielkový chov	Min.	*1	-	*1	*1	*1	*1	*1
		Max.							
		Priem.							
		Očakáv.							x
-	Vajcia M (od 53 g do 62 g) Balené po 6 ks podstielkový chov	Min.	-	*1	*1	*1	*1	*1	-
		Max.							-24,0
		Priem.							-15,2
		Očakáv.							x
-	Vajcia XL (73 g a viac) Balené po 10 ks podstielkový chov	Min.	-	*1	-	*1	*1	*1	*1
		Max.							
		Priem.							
		Očakáv.							x
↗	Vajcia L (od 63 g do 72 g) Balené po 10 ks podstielkový chov	Min.	*1	16,00	*1	14,70	14,50	1,4	-8,1
		Max.		17,88		17,88	16,04	11,5	-10,7
		Priem.		16,52		15,23	14,72	3,5	-15,1
		Očakáv.		16,25		15,15	14,88	-0,5	x
↗	Vajcia M (od 53 g do 62 g) Balené po 10 ks podstielkový chov	Min.	*1	14,41	*1	12,80	12,00	6,7	-8,6
		Max.		16,00		16,00	16,00	-	-12,0
		Priem.		14,96		13,94	13,33	4,6	-19,6
		Očakáv.		14,74		13,83	13,67	-0,8	x
-	Vajcia M (od 53 g do 62 g) Balené po 30 ks podstielkový chov	Min.	-	*1	-	*1	*1	*1	*1
		Max.							
		Priem.							
		Očakáv.							x

Prameň: PPA – ATIS; oblasti trhu: Zso - západoslovenská oblasť (Bratislavský, Trnavský, Trenčiansky, Nitriansky kraj), Sso - stredoslovenská oblasť (Žilinský, Banskobystrický kraj), Vso - východoslovenská oblasť (Prešovský, Košický kraj), *1 údaj nezverejňujeme (menej ako traja respondenti). Vývoj priemernej očakávanej ceny je rozdiel priemernej očakávanej ceny a ceny zistenej v aktuálnom týždni. Vývoj ostatných cien je rozdiel medzi hodnotou v aktuálnom týždni a hodnotou zistenou pred týždňom, resp. rokom.



Odbytové ceny voľne ložených konzumných vajec – chov vo voľnom výbehu

Ceny za 40. týždeň 2024 zisťované v dňoch 07. 10. 2024 – 09. 10. 2024

Ceny sa uvádzajú v €/100 ks bez DPH

Trend týždenného cenového vývoja	Názov produktu	Cena	Zso	Sso	Vso	Priemerná cena SR		Vývoj cien v %	
						40. týždeň 2024	39. týždeň 2024	Týždenný	Medziročný
-	Vajcia L (od 63 g do 72 g) chov vo voľnom výbehu	Min.	*1	*1	-	*1	*1	*1	*1
		Max.							
		Priem.							
		Očakáv.							x
↗	Vajcia M (od 53 g do 62 g) chov vo voľnom výbehu	Min.	*1	*1	-	15,00	14,00	7,1	*1
		Max.				21,78	21,99	-1,0	
		Priem.				16,18	15,86	2,0	
		Očakáv.				16,14	15,81	-0,2	x

Prameň: PPA – ATIS

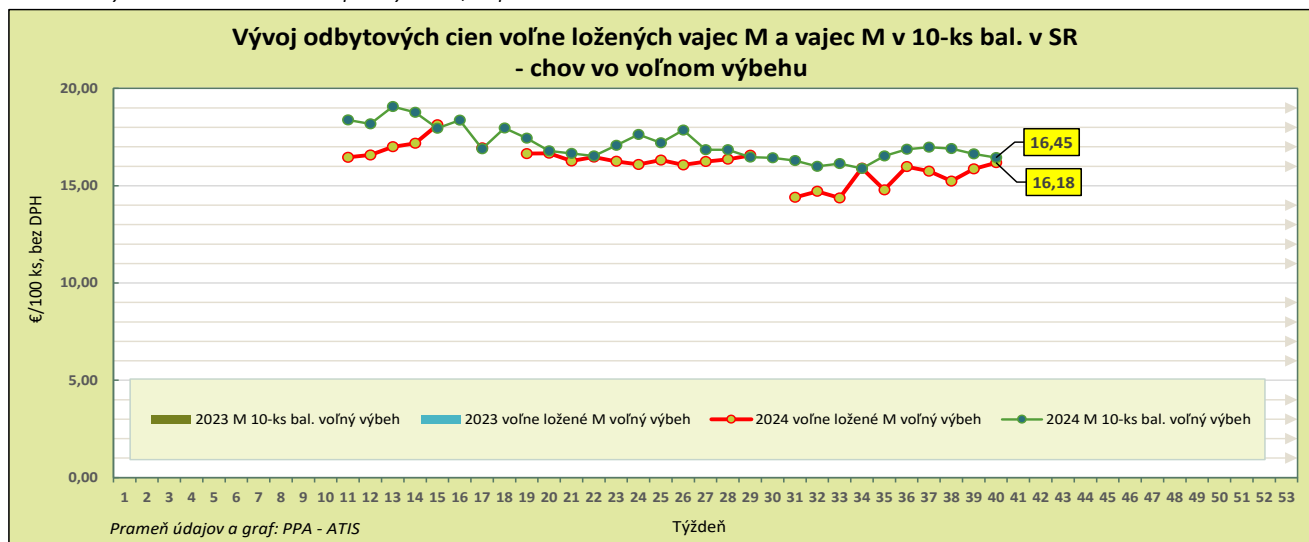
Odbytové ceny balených konzumných vajec – chov vo voľnom výbehu

Ceny za 40. týždeň 2024 zisťované v dňoch 07. 10. 2024 – 09. 10. 2024

Ceny sa uvádzajú v €/100 ks bez DPH

Trend týždenného cenového vývoja	Názov produktu	Cena	Zso	Sso	Vso	Priemerná cena SR		Vývoj cien v %	
						40. týždeň 2024	39. týždeň 2024	Týždenný	Medziročný
-	Vajcia M (od 53 g do 62 g) Balené po 6 ks chov vo voľnom výbehu	Min.	-	*1	*1	*1	*1	*1	*1
		Max.							
		Priem.							
		Očakáv.							x
-	Vajcia L (od 63 g do 72 g) Balené po 10 ks chov vo voľnom výbehu	Min.	-	-	-	-	-	-	*1
		Max.							
		Priem.							
		Očakáv.							x
↘	Vajcia M (od 53 g do 62 g) Balené po 10 ks chov vo voľnom výbehu	Min.	*1	*1	*1	16,15	16,50	-2,1	*1
		Max.				18,50	18,50		
		Priem.				16,45	16,64	-1,1	
		Očakáv.				17,07	16,72	3,6	x

Prameň: PPA – ATIS; Oblasti trhu: Zso - západoslovenská oblasť (Bratislavský, Trnavský, Trenčiansky, Nitriansky kraj), Sso - stredoslovenská oblasť (Žilinský, Banskobystrický kraj), Vso - východoslovenská oblasť (Prešovský, Košický kraj), *1 údaj nezverejňujeme (menej ako traja respondenti). Vývoj priemernej očakávanej ceny je rozdiel priemernej očakávanej ceny a ceny zistených v aktuálnom týždni. Vývoj ostatných cien je rozdiel medzi hodnotou v aktuálnom týždni a hodnotou zistenou pred týždňom, resp. rokom.



Odbytové ceny hydinového mäsa a výrobkov od spracovateľov

Ceny za 40. týždeň 2024 zisťované v dňoch 07. 10. 2024 – 09. 10. 2024

Ceny sa uvádzajú v €/kg bez DPH

Trend týždenného cenového vývoja	Názov produktu	Priemerná cena SR		Vývoj cien v %		Očakáv.
		40. týždeň 2024	39. týždeň 2024	Týždenný	Medziročný	€/kg
↗	Kurča pitvané bez drobov chladené tr. A	2,41	2,38	1,2	-7,8	2,41
↘	Kurča pitvané bez drobov mrazené tr. A.	2,50	2,51	-0,2	-4,8	2,50
-	Sliepka pitvaná bez drobov mrazená tr. A.	*1	*1		*1	*1
-	Kuracie prsia s kosťou chladené	*1	*1		*1	*1
↗	Kuracie stehná chladené	2,58	2,52	2,3	-3,0	2,58
↗	Kuracie stehná horné s kosťou a kožou chladené	2,52	2,51	0,5	-6,4	2,52
↗	Kuracie stehná spodné s kosťou chladené	2,55	2,54	0,6	-5,5	2,55
↗	Kuracie krídla chladené	2,21	2,19	1,0	5,3	2,21
↘	Kuracie rezne chladené	4,75	4,85	-2,0	-6,7	4,75
-	Kuracia drobková zmes chlad.	*1	*1		*1	*1
↗	Kuracie pečienky chladené	2,01	2,00	0,7	-5,2	2,01
↗	Kuracie žalúdky chladené	2,06	2,02	1,7	*1	2,06
↘	Kuracie srdcia chladené	2,28	2,29	-0,7	*1	2,28
-	Kuracie prsia s kosťou mrazené	-	-		*1	*1
↓↓	Kuracie stehná mrazené	1,70	2,46	-31,0	-37,1	1,70
↗	Kuracie stehná horné s kosťou a kožou mrazené	2,50	2,39	4,7	-8,1	2,50
↗	Kuracie stehná spodné s kožou mrazené	2,57	2,52	2,4	-7,4	2,57
↘	Kuracie krídla mrazené	2,11	2,13	-0,8	14,9	2,11
↗	Kuracie rezne mrazené	4,65	4,64	0,1	-4,2	4,65

Prameň: PPA – ATIS; *1 údaj nezverejňujeme (menej ako traja respondenti). Vývoj cien je rozdiel medzi hodnotou v aktuálnom týždni a hodnotou zistenou pred týždňom, resp. rokom.

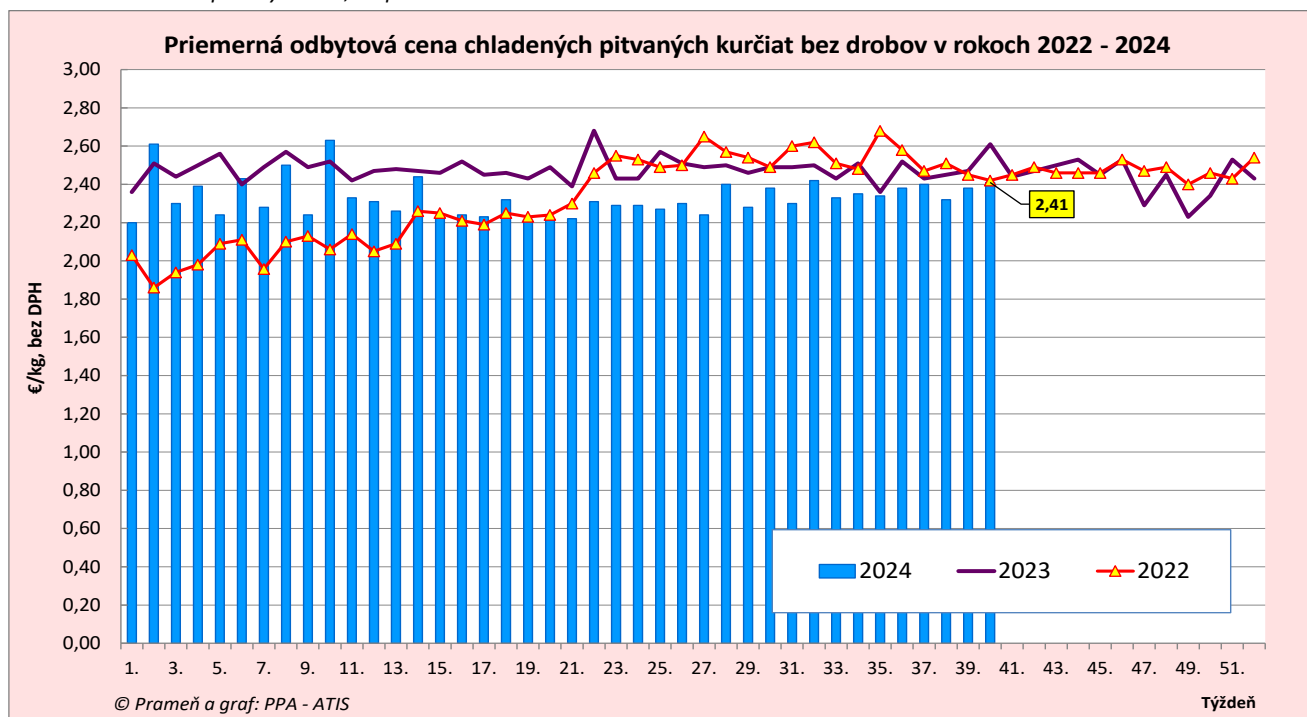
Odbytové ceny hydínového mäsa a výrobkov od spracovateľov

Ceny za 40. týždeň 2024 zisťované v dňoch 07. 10. 2024 – 09. 10. 2024

Ceny sa uvádzajú v €/kg bez DPH

Trend týždenného cenového vývoja	Názov produktu	Priemerná cena SR		Vývoj cien v %		Očakáv.
		40. týždeň 2024	39. týždeň 2024	Týždenný	Medziročný	€/kg
-	Kuracia drobková zmes mrazená	*1	*1		*1	*1
-	Kuracie pečienky mrazené	*1	1,39		-5,7	*1
-	Kuracie žalúdky mrazené	*1	*1		-10,8	*1
-	Kuracie srdcia mrazené	*1	*1		0,4	*1
-	Morčie prsia bez kosti a kože mraz.	*1	*1		*1	*1
-	Hydinová tlačienka	*1	*1		1,6	*1
↓	Kuracia šunka	4,60	4,97	-7,5	8,3	4,75
-	Morčacia šunka	*1	*1		*1	*1
↗	Hydinové párky	2,09	2,08	0,6	-6,2	2,09
-	Bratislavská hydínová saláma	*1	*1		*1	*1

Prameň: PPA – ATIS; *1 údaj nezverejňujeme (menej ako trija respondenti). Vývoj cien je rozdiel medzi hodnotou v aktuálnom týždni a hodnotou zistenou pred týždňom, resp. rokom.



Vydavateľ a spracovateľ cenových informácií:

Pôdohospodárska platobná agentúra
Odbor agrárnych informácií - ATIS
Hraničná 12
815 26 Bratislava
www.apa.sk

Číslo 40/2024; Ročník 9.; 10. 10. 2024

Komoditní manažéri:

Mgr. Adriana Veverková
Mobil: 0918/612 933
e-mail: adriana.veverkova@apa.sk

Ing. Zuzana Turčianska
Mobil: 0918/612 343
e-mail: zuzana.turcianska@apa.sk

e-mail: atis@apa.sk

© Rozmnožovanie a využívanie informácií je možné len po písomnej dohode s Pôdohospodárskou platobnou agentúrou (PPA). Všetky cenové informácie sú spracované s najväčšou starostlivosťou. Informácie, obsiahnuté v tomto materiáli sa zakladajú na informačných zdrojoch, o ktorých sme presvedčení, že sú hodnoverné. Za úplnosť a správnosť uvádzaných informácií sa PPA - ATIS nezaručuje, ako aj nezodpovedá za škody vzniknuté na základe ich využívania.