

Vydavateľ:

PPA – ATIS

Agrárne trhové informácie

Slovenska

Dobrovičova 12

815 26 Bratislava

Tel.: 02 / 57 513 204

Fax: 02 / 53 417 870

e-mail: atis@apa.sk

ATIS na INTERNETE

<http://www.apa.sk>

V tomto čísle

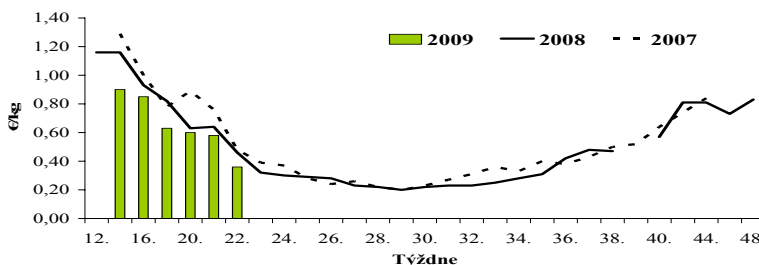
1. Ponuka a ceny zeleniny od výrobcov
2. Ponuka a ceny ovocia od výrobcov
3. Ceny zeleniny a ovocia od výrobcov
4. ZEMIAKY
5. Odbytové ceny zeleniny z veľkoobchodu
6. Odbytové ceny ovocia z veľkoobchodu
7. Cena rajčiakov padla
8. Broskyne a nektárinky zlacneli
9. Ceny zeleniny na vybraných trhoch v Maďarsku
10. Obchodné ceny vybraných druhov zeleniny v Rakúsku
11. Obchodné ceny zeleniny na vybraných trhoch v Poľsku
12. Ceny platené výrobcom ovocia v ČR
13. Obchodné odbytové ceny vybraných druhov ovocia v ČR
14. Ceny ovocia na vybraných trhoch v Maďarsku
15. Obchodné ceny ovocia vyrobeného v Rakúsku

ISSN 1336-4421

Ponuka a ceny zeleniny od výrobcov

V 22. kalendárnom týždni sa ceny skorej hlávkovej kapusty pohybovali v rozpätí od 0,25 do 0,43 €/ks. Stabilizovala sa priemerná nákupná cena kusového kalerábu na 0,14 €/ks. V ponuke bol aj hlávkový kel (0,41 €/ks) a karfiol (0,75 €/ks). Cena rýchlených rajčiakov od výrobcov klesla o 17,8 % na 1,06 €/kg a cena šalátových uhoriek padla až o 37,9 % na 0,36 €/kg. Naopak, o 8,3 % na 0,13 €/ks posilnila cena hlávkového šalátu a cena lahôdkovej cibule stúpila o 6,7 % na 0,16 €/zv. PPA - ATIS

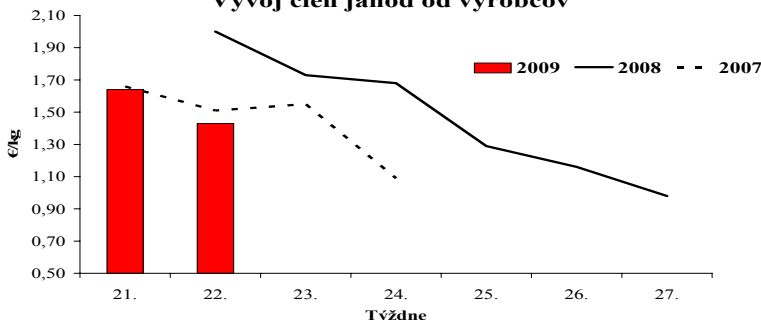
Vývoj cien rýchlených šalátových uhoriek od výrobcov



Ponuka a ceny ovocia od výrobcov

V 22. týždni viacerí výrobcovia jabĺk ukončili tohtoročnú sezónu. Jablká 1. triedy odrôd Braeburn, Fuji, Golden Delicious, Idared a Jonagold sa predávali v cenách od 0,32 €/kg do 0,56 €/kg. V porovnaní s 21. týždňom sa priemerná cena jabĺk 1. triedy s priemerom väčším ako 65 mm všetkých predávaných odrôd od výrobcov zvýšila, a to o 8,7 % na 0,46 €/kg. V 22. týždni sa ponuka jahôd na trhu zvýšila, odbyt bol plynulý. Výrobcovia predávali ošetrované jahody v cenách od 1,20 do 1,85 €/kg. Priemerná cena ošetrovaných jahôd bola na úrovni 1,43 €/kg a v porovnaní s 21. týždňom oslabila o 12,8 %. Viacerí pestovatelia zberajú jahody už osvedčeným spôsobom priamo zákazníkmi, ceny týchto jahôd sa v tomto týždni pohybovali od 0,92 do 1,26 €/kg. Výrobcovia predávali aj čerešne v cenách od 0,55 do 1,65 €/kg za priemernú cenu 1,17 €/kg. PPA - ATIS

Vývoj cien jahôd od výrobcov



Ceny zeleniny a ovocia od výrobcov

Ceny sa zisťovali v dňoch 25. 5. – 28. 5. 2009

Ceny 1. triedy sa uvádzajú za kg, zv., ks, bez DPH

Názov produktu	Cena	Zso	Sso	Vso	SR			Vývoj
					22. týž. 09		20. týž. 09	
					€/m. j.	Sk/ m. j.	€/m. j.	€/m. j.
Red'kovka / zv.	Min.	0,13	-	-	0,13	3,92	*1	
	Max.	0,15			0,15	4,52		
	Priem.	0,15			0,15	4,42		
Kapusta hlávk. biela / ks	Min.	0,25	-	-	0,25	7,53	*1	
	Max.	0,43			0,43	12,95		
	Priem.	0,32			0,32	9,60		
Kaleráb / ks	Min.	0,08	-	-	0,08	2,41	0,08	
	Max.	0,17			0,17	5,12	0,17	
	Priem.	0,14			0,14	4,10	0,14	
Kel hlávkový / ks	Min.	0,27	-	-	0,27	8,13	-	
	Max.	0,55			0,55	16,57		
	Priem.	0,41			0,41	12,25		
Karfiol / ks	Min.	0,65	-	-	0,65	19,58	-	
	Max.	0,90			0,90	27,11		
	Priem.	0,75			0,75	22,59		
Rajčiaky rýchlené	Min.	1,00	*1	-	0,77	23,20	1,20	-0,43
	Max.	1,66			1,66	50,01	1,50	0,16
	Priem.	1,36			1,06	32,03	1,29	-0,22
Paprika rýchlená	Min.	1,50	-	-	1,50	45,19	*1	
	Max.	2,00			2,00	60,25		
	Priem.	1,78			1,78	53,52		
Uhorky šalátové rýchlené	Min.	0,30	-	-	0,30	9,04	0,31	-0,01
	Max.	0,40			0,40	12,05	0,75	-0,35
	Priem.	0,36			0,36	10,69	0,58	-0,22
Šalát hlávkový / ks	Min.	0,08	-	-	0,08	2,41	0,08	
	Max.	0,17			0,17	5,12	0,17	
	Priem.	0,13			0,13	3,83	0,12	
Cibuľa / zv.	Min.	0,15	-	-	0,15	4,52	0,13	0,02
	Max.	0,20			0,20	6,03	0,16	0,04
	Priem.	0,16			0,16	4,90	0,15	0,01
Čerešne konzumné	Min.	0,55	-	-	0,55	16,71	*1	
	Max.	1,65			1,65	49,71		
	Priem.	1,17			1,17	35,21		
Jahody konzumné	Min.	1,20	-	*1	1,20	36,15	1,26	-0,06
	Max.	1,85			1,85	55,73	2,23	-0,38
	Priem.	1,60			1,43	43,14	1,64	-0,21
Jahody - samozber	Min.	0,92	-	*1	0,92	27,72	*1	
	Max.	1,26			1,26	37,96		
	Priem.	0,98			0,99	29,93		

Vysvetlivky: SR - Slovensko spolu, Zso - západoslovenská oblasť (Bratislavský, Trnavský, Trenčiansky a Nitriansky kraj), Sso - stredoslovenská oblasť (Žilinský a Banskobystrický kraj), Vso - východoslovenská oblasť (Košický a Prešovský kraj), *1 (cenu nezverejňujeme, menej ako 3 údaje).

Prepočet konverzným kurzom 1 EUR = 30,1260 SKK.

ZEMIAKY

Týždenné nákupné ceny konzumných zemiakov od producentov v SR

Ceny za 21. týždeň 2009 sa zisťovali v dňoch 25. 5. až 27. 5. 2009

Ceny sa uvádzajú bez DPH a bez dopravy

Názov produktu	Cena	Zso	Sso	Vso	SR spolu			Vývoj cien			
					21. týždeň 2009		20. týž. 2009	21. t. 09 / 20. t. 09		21. t. 09 / 21. t. 08	
					€/100 kg	SKK/kg	€/100 kg	€/100 kg	%	€/100 kg	%
Zemiaky spolu 25-kg	Min.	11,00	12,45	-	11,00	3,31	11,00			-2,28	-17,2
	Max.	20,00	20,92		20,92	6,30	21,58	-0,66	-3,1	1,00	5,0
	Priem.	16,25	14,21		15,97	4,81	14,84	1,13	7,6	1,09	7,3
	Očak.	16,25	13,86		15,92	4,80	14,82	-0,05	-0,3	x	x

Vysvetlivky: Zso (Bratislavský, Trnavský, Trenčiansky a Nitriansky kraj), Sso (Žilinský a Banskobystrický kraj),

Vso (Košický a Prešovský kraj), *1 (cenu nezverejňujeme, menej ako tri údaje).

 Vývoj priemernej očakávanej ceny je rozdiel priemernej očakávanej ceny a ceny zistenej v aktuálnom týždni. Vývoj ostatných **cien** je rozdiel cien pred týždňom resp. rokom a zistenou cenou v aktuálnom týždni.

Prepočet konverzným kurzom 1 EUR = 30,1260 SKK.

Odbytové ceny zemiakov z veľkoobchodu

Ceny za 22. týždeň 2009 sa zisťovali v dňoch 25. 5. – 28. 5. 2009

Ceny sa uvádzajú bez DPH

Názov produktu	Cena	Ba	Zso	Sso	Vso	SR			Vývoj
						22. týž. 09		20. týž. 09	
						€/kg	SKK/kg	€/kg	
Zemiaky skoré import	Min.	0,49	0,41	0,44	0,45	0,41	12,35	0,48	-0,07
	Max.	0,60	0,52	0,55	0,56	0,60	18,08	0,65	-0,05
	Priem.	0,56	0,48	0,48	0,51	0,51	15,29	0,55	-0,04

Vysvetlivky: SR - Slovensko spolu, Ba - Bratislava,

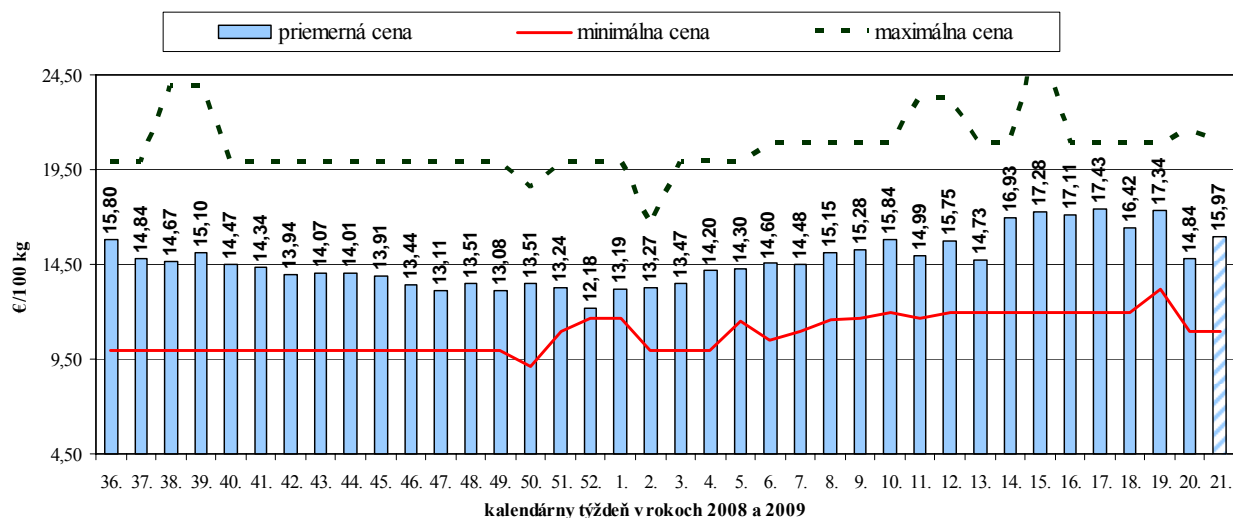
Prepočet konverzným kurzom 1 EUR = 30,1260 SKK.

Zso - západoslovenská oblasť (Bratislavský, Trnavský, Trenčiansky a Nitriansky kraj),

Sso - stredoslovenská oblasť (Žilinský a Banskobystrický kraj),

Vso - východoslovenská oblasť (Košický a Prešovský kraj), *1 (cenu nezverejňujeme, menej ako 3 údaje).

Nákupné ceny konzumných zemiakov na Slovensku v hospodárskom roku 2008/09



Odbytové ceny zeleniny z veľkoobchodu
Ceny sa zisťovali v dňoch 25. 5. – 28. 5. 2009
Ceny 1. triedy sa uvádzajú za kg, zv., ks, bez DPH

Názov produktu	Cena	Ba	Zso	Sso	Vso	SR			Vývoj
						22. týž. 09		20. týž. 09	
						€/m.j.	Sk/m.j.	€/m.j.	
Red'kovka / zv.	Min.	*1	*1	*1	0,25	0,22	6,63	0,20	0,02
	Max.				0,27	0,27	8,13	0,30	-0,03
	Priem.				0,26	0,25	7,38	0,25	-0,01
Mrkva praná import	Min.	0,65	0,63	0,66	0,70	0,63	18,98	0,68	-0,05
	Max.	0,85	0,88	0,78	0,78	0,88	26,51	0,88	
	Priem.	0,77	0,72	0,71	0,75	0,74	22,17	0,77	-0,04
Petržlen import	Min.	0,90	*1	*1	*1	0,63	18,98	0,63	
	Max.	1,00				1,00	30,13	0,95	0,05
	Priem.	0,95				0,79	23,82	0,80	-0,01
Paštrnák import	Min.	-	-	*1	*1	0,39	11,75	0,33	0,06
	Max.					0,60	18,08	0,50	0,10
	Priem.					0,50	15,14	0,44	0,07
Zeler import	Min.	0,75	*1	0,61	0,55	0,48	14,46	0,42	0,06
	Max.	0,90		0,77	0,91	0,91	27,41	0,91	
	Priem.	0,83		0,67	0,72	0,69	20,74	0,62	0,07
Červená repa import	Min.	0,33	*1	0,26	0,23	0,23	6,93	0,23	
	Max.	0,60		0,29	0,38	0,60	18,08	0,40	0,20
	Priem.	0,43		0,27	0,32	0,32	9,74	0,32	
Red'kev biela import	Min.	*1	-	*1	*1	0,73	21,99	*1	
	Max.					0,99	29,82		
	Priem.					0,89	26,81		
Kapusta hlávková biela	Min.	*1	-	-	*1	0,54	16,27	*1	
	Max.					0,60	18,08		
	Priem.					0,56	16,80		
Kapusta hlávk. biela / ks	Min.	*1	-	*1	-	0,50	15,06	*1	
	Max.					0,60	18,08		
	Priem.					0,56	16,95		
Kapusta kvasená	Min.	*1	0,46	-	*1	0,45	13,56	0,33	0,12
	Max.		0,56			0,57	17,17	0,56	0,01
	Priem.		0,51			0,51	15,33	0,47	0,04
Kaleráb / ks	Min.	0,25	0,20	*1	0,29	0,20	6,03	0,22	-0,02
	Max.	0,35	0,29		0,29	0,35	10,54	0,45	-0,10
	Priem.	0,28	0,24		0,29	0,26	7,82	0,28	-0,02
Kel hlávkový / ks	Min.	*1	-	*1	*1	0,65	19,58	-	
	Max.					1,13	34,04		
	Priem.					0,84	25,26		
Karfiol / ks	Min.	*1	*1	-	*1	0,95	28,62	*1	
	Max.					1,30	39,16		
	Priem.					1,07	32,13		
Kapusta hlávk. biela imp.	Min.	0,24	0,16	0,17	0,17	0,16	4,82	0,17	-0,01
	Max.	0,30	0,45	0,24	0,27	0,45	13,56	0,29	0,16
	Priem.	0,28	0,27	0,19	0,23	0,24	7,28	0,23	0,02

Vysvetlivky: SR - Slovensko spolu, Ba - Bratislava, Zso - západoslovenská oblasť (Bratislavský, Trnavský, Trenčiansky a Nitriansky kraj), Sso - stredoslovenská oblasť (Žilinský a Banskobystrický kraj), Vso - východoslovenská oblasť (Košický a Prešovský kraj), *1 (cenu nezverejňujeme, menej ako 3 údaje).

Prepočet konverzným kurzom 1 EUR = 30,1260 SKK.

Odbytové ceny zeleniny z veľkoobchodu
Ceny sa zisťovali v dňoch 25. 5. – 28. 5. 2009
Ceny 1. triedy sa uvádzajú za kg, zv., ks, bez DPH

Názov produktu	Cena	Ba	Zso	Sso	Vso	SR			Vývoj
						22. týž. 09		20. týž. 09	
						€/m.j.	Sk/m.j.	€/m.j.	€/m.j.
Kapusta hláv. červ. import	Min.	0,29	*1	0,19	0,24	0,19	5,72	0,19	0,05
	Max.	0,35		0,22	0,30	0,35	10,54	0,30	
	Priem.	0,33		0,21	0,26	0,25	7,68	0,26	
Kapusta kvasená import	Min.	-	-	*1	*1	0,31	9,34	0,31	-0,20
	Max.					0,35	10,54	0,55	
	Priem.					0,33	10,09	0,41	
Kaleráb import / ks	Min.	*1	-	*1	*1	0,24	7,23	0,24	-0,05
	Max.					0,40	12,05	0,45	
	Priem.					0,31	9,34	0,32	
Kel hlávkový import	Min.	*1	0,81	*1	*1	0,70	21,09	0,70	-0,05
	Max.		1,19			1,25	37,66	1,30	
	Priem.		1,02			1,04	31,34	1,05	
Karfiol / ks import	Min.	*1	*1	1,10	*1	1,10	33,14	0,81	0,29
	Max.			1,38		1,50	45,19	1,60	
	Priem.			1,24		1,32	39,79	1,32	
Brokolica / ks import	Min.	0,78	*1	0,68	*1	0,68	20,49	0,65	0,03
	Max.	1,10		0,79		1,10	33,14	0,90	
	Priem.	0,94		0,74		0,86	25,93	0,80	
Rajčiaky rýchlené	Min.	*1	-	*1	*1	1,25	37,66	1,25	-0,60
	Max.					1,60	48,20	2,20	
	Priem.					1,42	42,68	1,64	
Paprika rýchlená	Min.	*1	*1	*1	*1	1,70	51,21	2,50	-0,80
	Max.					2,80	84,35	2,80	
	Priem.					2,27	68,31	2,75	
Uhorky šalátové rýchlené	Min.	*1	*1	*1	0,60	0,49	14,76	0,53	-0,04
	Max.				0,85	0,85	25,61	0,85	
	Priem.				0,68	0,62	18,73	0,65	
Tekvica	Min.	0,86	-	*1	-	0,86	25,91	*1	
	Max.	1,20				1,20	36,15		
	Priem.	1,02				0,95	28,77		
Rajčiaky import	Min.	0,85	*1	0,61	*1	0,61	18,38	0,74	-0,13
	Max.	1,85		0,94		1,85	55,73	2,20	
	Priem.	1,28		0,80		0,97	29,30	1,19	
Paprika zelená import	Min.	1,20	*1	0,98	*1	0,98	29,52	0,79	0,19
	Max.	1,70		1,50		1,70	51,21	1,80	
	Priem.	1,40		1,24		1,38	41,67	1,33	
Paprika PCR import	Min.	1,60	*1	*1	1,55	1,55	32,84	1,19	-0,10
	Max.	1,90			1,98	1,98	59,65	1,99	
	Priem.	1,74			1,74	1,62	48,91	1,70	
Paprika červená import	Min.	1,30	*1	0,98	1,40	0,98	29,52	1,18	-0,20
	Max.	2,00		1,49	1,73	2,00	60,25	2,10	
	Priem.	1,70		1,26	1,58	1,49	44,98	1,53	

*Vysvetlivky: SR - Slovensko spolu, Ba - Bratislava, Zso - západoslovenská oblasť (Bratislavský, Trnavský, Trenčiansky a Nitriansky kraj), Sso - stredoslovenská oblasť (Žilinský a Banskobystrický kraj), Vso - východoslovenská oblasť (Košický a Prešovský kraj), *1 (cenu nezverejňujeme, menej ako 3 údaje).*

Prepočet konverzným kurzom 1 EUR = 30,1260 SKK.

Odbytové ceny zeleniny z veľkoobchodu
Ceny sa zisťovali v dňoch 25. 5. – 28. 5. 2009
Ceny 1. triedy sa uvádzajú za kg, zv., ks, bez DPH

Názov produktu	Cena	Ba	Zso	Sso	Vso	SR			Vývoj
						22. týž. 09		20. týž. 09	
						€/m.j.	Sk/m.j.	€/m.j.	€/m.j.
Melón cukrový import	Min.	-	*1	*1	-	1,29	38,86	0,68	0,61
	Max.					1,69	50,82	1,49	0,20
	Priem.					1,44	43,26	1,05	0,38
Melón cukrový imp. / ks	Min.	*1	*1	*1	*1	0,71	21,39	0,71	
	Max.					1,87	56,34	1,87	
	Priem.					1,12	33,74	1,38	-0,26
Cukína import	Min.	*1	*1	*1	0,85	0,85	25,61	1,15	-0,30
	Max.				1,20	1,35	40,67	1,40	-0,05
	Priem.				1,06	1,18	35,41	1,27	-0,10
Baklažán import	Min.	*1	*1	*1	*1	1,18	35,55	1,18	
	Max.					1,80	54,23	1,62	0,18
	Priem.					1,40	42,21	1,40	
Šalát hlávkový / ks	Min.	0,25	*1	*1	0,21	0,21	6,33	0,20	0,01
	Max.	0,30			0,30	0,30	9,04	0,32	-0,02
	Priem.	0,27			0,26	0,25	7,49	0,26	-0,01
Šalát ľadový import / ks	Min.	-	*1	*1	*1	0,57	17,17	0,56	0,01
	Max.					0,65	19,58	0,65	
	Priem.					0,61	18,33	0,60	0,01
Kapusta pekinská import	Min.	-	0,40	0,47	0,55	0,40	12,05	0,47	-0,07
	Max.		0,55	0,53	0,79	0,79	23,77	0,79	
	Priem.		0,48	0,49	0,59	0,52	15,70	0,54	-0,02
Cibuľa / zv.	Min.	0,25	*1	*1	0,25	0,22	6,63	0,23	-0,01
	Max.	0,27			0,28	0,28	8,44	0,28	
	Priem.	0,26			0,26	0,25	7,57	0,26	
Cibuľa import	Min.	0,29	0,22	0,25	*1	0,22	6,63	0,21	0,01
	Max.	0,33	0,35	0,27		0,35	10,54	0,36	-0,01
	Priem.	0,31	0,29	0,26		0,28	8,31	0,27	
Cibuľa červená import	Min.	-	*1	*1	*1	0,33	9,94	0,33	
	Max.					0,59	17,77	0,59	
	Priem.					0,47	14,26	0,47	
Cesnak import	Min.	1,89	1,66	1,72	1,65	1,65	49,71	1,66	-0,01
	Max.	2,50	2,20	2,15	2,06	2,50	75,32	2,90	-0,40
	Priem.	2,23	1,95	1,87	1,90	1,99	59,93	2,07	-0,08
Pór import	Min.	0,90	0,79	0,59	0,70	0,59	17,77	0,54	0,05
	Max.	1,50	1,25	1,29	1,20	1,50	45,19	1,40	0,10
	Priem.	1,35	1,08	0,94	1,01	1,10	33,04	0,99	0,11
Šampiňóny voľne ložené	Min.	2,10	*1	*1	1,60	1,60	48,20	1,89	-0,29
	Max.	2,25			2,00	2,32	69,89	2,34	-0,02
	Priem.	2,17			1,83	2,13	64,32	2,16	-0,03

*Vysvetlivky: SR - Slovensko spolu, Ba - Bratislava, Zso - západoslovenská oblasť (Bratislavský, Trnavský, Trenčiansky a Nitriansky kraj), Sso - stredoslovenská oblasť (Žilinský a Banskobystrický kraj), Vso - východoslovenská oblasť (Košický a Prešovský kraj), *1 (cenu nezverejňujeme, menej ako 3 údaje).*

Prepočet konverzným kurzom 1 EUR = 30,1260 SKK.

Odbytové ceny ovocia z veľkoobchodu
Ceny sa zisťovali v dňoch 25. 5. – 28. 5. 2009
Ceny 1. triedy sa uvádzajú za kg, ks, bez DPH

Názov produktu	Cena	Ba	Zso	Sso	Vso	SR			Vývoj
						22. týž. 09		20. týž. 09	
						€/m.j.	Sk/m.j.	€/m.j.	
Golden Delicious imp.	Min.	0,73	*1	*1	*1	0,42	12,65	0,42	
	Max.	0,90				0,90	27,11	0,90	
	Priem.	0,79				0,63	18,84	0,63	-0,01
Idared import	Min.	0,70	*1	0,55	*1	0,44	13,26	0,44	
	Max.	0,83		0,60		0,83	25,00	0,93	-0,10
	Priem.	0,78		0,58		0,58	17,39	0,59	-0,02
Jablká ostat.>70 mm imp.	Min.	-	*1	*1	*1	0,39	11,75	0,60	-0,21
	Max.					0,72	21,69	0,80	-0,08
	Priem.					0,58	17,55	0,66	-0,08
Jablká ostat.>65 mm imp.	Min.	*1	*1	-	*1	0,38	11,45	*1	
	Max.					0,80	24,10		
	Priem.					0,62	18,53		
Jablká zimné 2. tr. import	Min.	-	*1	*1	*1	0,32	9,64	*1	
	Max.					0,65	19,58		
	Priem.					0,53	15,87		
Hrušky import	Min.	1,15	0,89	0,91	1,08	0,89	26,81	0,86	0,03
	Max.	1,30	1,29	1,20	1,10	1,30	39,16	1,30	
	Priem.	1,25	1,13	1,02	1,09	1,12	33,80	1,11	0,01
Marhule import	Min.	*1	*1	*1	*1	1,29	38,86	*1	
	Max.					2,10	63,26		
	Priem.					1,83	55,03		
Broskyne import	Min.	*1	*1	1,50	1,39	1,38	41,57	0,79	0,59
	Max.			1,75	2,09	2,09	62,96	2,50	-0,41
	Priem.			1,60	1,73	1,65	49,63	1,82	-0,18
Nektárinky import	Min.	*1	*1	*1	*1	1,75	52,72	1,79	-0,04
	Max.					2,40	72,30	2,50	-0,10
	Priem.					2,09	63,04	2,25	-0,15
Nektárinky import / košík	Min.	-	*1	*1	*1	1,38	41,57	1,75	-0,37
	Max.					2,19	65,98	2,19	
	Priem.					1,76	53,12	2,05	-0,28
Jahody konzumné	Min.	*1	-	*1	*1	1,80	54,23	*1	
	Max.					2,00	60,25		
	Priem.					1,88	56,74		
Hrozno biele import	Min.	1,60	1,55	1,65	1,69	1,55	46,70	1,39	0,16
	Max.	1,96	1,79	1,67	1,90	1,96	59,05	1,96	
	Priem.	1,80	1,65	1,66	1,77	1,72	51,82	1,60	0,12

Vysvetlivky: SR - Slovensko spolu, Ba - Bratislava, Zso - západoslovenská oblasť (Bratislavský, Trnavský, Trenčiansky a Nitriansky kraj), Sso - stredoslovenská oblasť (Žilinský a Banskobystrický kraj), Vso - východoslovenská oblasť (Košický a Prešovský kraj), *1 (cenu nezverejňujeme, menej ako 3 údaje).

Prepočet konverzným kurzom 1 EUR = 30,1260 SKK.

Odbytové ceny ovocia z veľkoobchodu

Ceny sa zisťovali v dňoch 25. 5. – 28. 5. 2009

Ceny 1. triedy sa uvádzajú za kg, ks, bez DPH

Názov produktu	Cena	Ba	Zso	Sso	Vso	SR			Vývoj
						22. týž. 09		20. týž. 09	
						€/m.j.	Sk/m.j.	€/m.j.	
Hrozno červené import	Min.	-	1,64	*1	*1	1,64	49,41	1,37	0,27
	Max.		1,90			2,25	67,78	2,10	0,15
	Priem.		1,80			1,90	57,36	1,74	0,16
Pomaranče	Min.	0,85	0,69	0,58	0,69	0,58	17,47	0,49	0,09
	Max.	1,10	0,99	0,81	0,85	1,10	33,14	1,00	0,10
	Priem.	1,00	0,81	0,69	0,77	0,82	24,67	0,75	0,07
Citróny	Min.	0,89	0,57	0,57	0,60	0,57	17,17	0,51	0,06
	Max.	1,00	0,89	0,69	0,73	1,00	30,13	1,00	
	Priem.	0,95	0,72	0,65	0,67	0,75	22,52	0,74	0,01
Mandarinky	Min.	*1	1,10	0,95	1,15	0,95	28,62	0,95	
	Max.		1,25	1,23	1,25	1,30	39,16	1,30	
	Priem.		1,18	1,05	1,19	1,15	34,78	1,10	0,05
Grapefruity biele	Min.	0,80	0,36	0,63	0,70	0,36	10,85	0,36	
	Max.	1,10	0,88	0,90	1,00	1,10	33,14	1,10	
	Priem.	1,05	0,68	0,79	0,86	0,84	25,44	0,79	0,05
Grapefruity ružové	Min.	0,80	0,60	0,68	0,80	0,60	18,08	0,64	-0,04
	Max.	1,10	0,98	0,85	1,15	1,15	34,64	1,90	-0,75
	Priem.	1,03	0,75	0,78	0,92	0,87	26,18	0,94	-0,07
Banány 1. tr.	Min.	0,97	0,98	0,89	0,97	0,89	26,81	0,86	0,03
	Max.	1,10	1,05	1,05	1,10	1,10	33,14	1,15	-0,05
	Priem.	1,02	1,03	1,00	1,05	1,03	30,89	0,99	0,04
Kivi / voľne ložené	Min.	*1	-	*1	*1	0,98	29,52	*1	
	Max.					1,40	42,18		
	Priem.					1,06	31,88		
Kivi / košík	Min.	*1	0,73	*1	*1	0,73	21,99	0,73	
	Max.		0,99			1,16	34,95	1,19	-0,03
	Priem.		0,89			0,94	28,21	0,92	0,01
Kivi / platóny	Min.	*1	-	*1	-	1,05	31,63	1,05	
	Max.					1,50	45,19	1,70	-0,20
	Priem.					1,32	39,69	1,31	0,01
Ananás import / ks	Min.	*1	*1	*1	0,99	0,85	25,61	0,85	
	Max.				1,15	1,42	42,78	1,42	
	Priem.				1,04	1,09	32,86	1,04	0,05
Mango / ks	Min.	-	*1	*1	-	0,26	7,83	0,26	
	Max.					0,60	18,08	1,00	-0,40
	Priem.					0,50	15,21	0,50	
Avokádo / ks	Min.	-	*1	*1	*1	0,40	12,05	0,33	0,07
	Max.					0,78	23,50	0,78	
	Priem.					0,64	19,33	0,62	0,02

Vysvetlivky: SR - Slovensko spolu, Ba - Bratislava, Zso - západoslovenská oblasť (Bratislavský, Trnavský, Trenčiansky a Nitriansky kraj), Sso - stredoslovenská oblasť (Žilinský a Banskobystrický kraj), Vso - východoslovenská oblasť (Košícký a Prešovský kraj), *1 (cenu nezverejňujeme, menej ako 3 údaje).

Prepočet konverzným kurzom 1 EUR = 30,1260 SKK.

Cena rajčiakov padla

V 22. týždni 2009 sa odbytové ceny **koreňovej zeleniny** menili nerovnomerne. Znížili sa ceny mrkvy (-3,9 %, 0,74 €/kg) aj petržle- nu z importu (-1,3 % na 0,79 €/kg). O 11,3 % na 0,69 €/kg posilnila cena dovozového zele- ru. Priemerná cena importovanej červenej repy sa nezmenila (0,32 €/kg).

Odbytové ceny **hlúbovej zeleniny** kolísali. Cena bielej hlávkovej kapusty z importu sa zvýšila o 1,3 % na 0,24 €/kg. O 8,5 % na 0,51 €/kg stúpila cena domácej kvasenej kapusty, pričom cena kvasenej kapusty z dovozu kles- la o 19,5 % na 0,33 €/kg. Odbytová cena do- máceho kalerábu sa znížila o 7,1 % na 0,26 €/ks a cena kalerábu z dovozu oslabila o 3,1 percenta na 0,31 €/kg. Pri karfirole z importu sa cena stabilizovala na 1,32 €/ks a cena bro- kolice z dovozu posilnila o 7,5 % na 0,86 €/ks.

Odbytové ceny **plodovej zeleniny** klesli. Najviac, až o 18,5 % na 0,97 €/kg padla prie- merná cena rajčiakov z dovozu. Výrazne, a to

až o 13,4 % na 1,42 €/kg sa znížila cena do- mácich rajčiakov. O 17,5 % na 2,27 €/kg oslabila odbytová cena domácej papriky. Znovu klesla aj cena domácich šalátových uhoriek (-4,6 % na 0,62 €/kg) a znížila sa aj cena uhoriek z importu (-7,1 % na 0,65 €/kg). O 14,3 % oslabila aj cena importovanej dyne červenej (0,78 €/kg).

Z **listovej zeleniny** klesla odbytová cena domáceho hlávkového šalátu (-3,8 % na 0,25 €/ks), pričom cena importovaného ľadového šalátu sa mierne zvýšila (1,7 % na 0,61 €/ks). Priemerná cena pekinskej kapusty z importu oslabila o 3,7 % (0,52 €/kg).

Pri **cibuľovej zelenine** sa znížila priemerná cena domácej lahôdkovej cibule o 3,8 % na 0,25 €/zv. Cena cibule z importu stúpila o 3,7 percenta na 0,28 €/zv. a naopak, cena dovo- zového cesnaku klesla o 3,9 % na 1,99 €/kg.

Odbytová cena skorých **zemiakov** z dovozu oslabila o 7,3 % na 0,51 €/kg. PPA - ATIS

Broskyne a nektárinky zlacneli

V 22. týždni 2009 sa odbytové ceny domá- cich **jablík** rozličných odrôd 1. triedy vo veľ- koobchodoch pohybovali v rozpätí cien od 0,40 €/kg až do 0,66 €/kg. Jablká 1. triedy z dovozu sa predávali v cenách od 0,38 €/kg do 0,90 €/kg. V porovnaní s 21. týždňom 2009 sa priemerná cena jablák odrody Golden Delicious z dovozu stabilizovala na 0,63 €/kg. Pri odrode Idared z importu odbytová cena klesla len o 1,7 % na 0,58 €/kg. Odby- tová cena importovaných **hrušiek** sa zvýšila o 0,9 % na 1,12 €/kg.

V 22. týždni so zvyšujúcou ponukou impor- tovaných **broskýň a nektáriniek** vo veľko- obchodoch oslabili ich ceny. Najvýraznejšie klesla priemerná cena nektáriniek balených v košíku, až o 14,1 % na 1,76 € za košík. Od- bytová cena ukladánych nektáriniek sa znížila o 7,1 % na 2,09 €/kg. Broskyne zlacneli v priemere o 9,3 % na 1,65 €/kg. Importova- né marhule boli v ponuke v cenách od 1,29 až 2,10 €/kg. V ponuke veľkoobchodov boli aj domáce **čerešne**, ich ceny sa pohybovali od 2,20 do 2,22 €/kg.

Odbytové ceny domácich **jahôd** sa vo veľ- koobchodoch pohybovali od 1,80 do 2,- €/kg.

V porovnaní s 21. týždňom 2009 vzrástli ceny **stolového hrozna** z dovozu. Priemerná cena bieleho stolového hrozna sa zvýšila o 7,5 % na 1,72 €/kg, pri červenom hrozne stúpila o 9,2 % na 1,90 €/kg a pri modrom hrozne o 4,8 % na 1,75 €/kg.

Odbytové ceny **citrusových plodov** väčši- nou stúpili. Oslabila len priemerná cena čer- vených a ružových grapefruitov (-7,4 percen- ta na 0,87 €/kg). Najviac vzrástli priemerné ceny pomarančov (+9,3 %) na 0,82 €/kg a bielych grapefruitov (+6,3 %) na 0,84 €/kg. Cena mandarínok posilnila o 4,5 percenta na 1,15 €/kg. Odbytové ceny citrónov sa upevni- li v priemere o 1,4 % (0,75 €/kg).

V porovnaní s 21. týždňom tohto roka prie- merná cena **banánov** stúpila o 4,0 % na 1,03 €/kg.

Cena **kivi** balených v košíku sa oproti 21. týždňu 2009 zvýšila o 2,2 % na 0,94 € za košík. PPA - ATIS

Ceny zeleniny na vybraných trhoch v Maďarsku
Ceny sa zisťovali v 22. týždni 2009
Ceny sa uvádzajú v HUF/MJ bez DPH

Druh zeleniny	MJ	Veľkoobchod			
		Debrecén	Kecskemét	Miskolc	Szeged
Mrkva	kg	180	180	140	110
Petržlen	kg	250	250	180	200
Zeler	kg	150	120	-	120
Red'kovka	zv.	80	40	80	65
Kapusta hlávk. biela	kg	100	75	100	70
Kapusta hl. červená	kg	100	-	-	-
Kel hlávkový	kg	250	160	200	180
Kaleráb	ks	60	70	50	-
Karfiol	kg	300	200	260	280
Rajčiaky	kg	320	320	320	230
Paprika	kg	500	-	360	550
Uhorky šalátové	kg	200	170	150	130
Šalát hlávkový	ks	80	60	75	60
Cukína	kg	320	300	-	230
Cibuľa	kg	72	80	70	75
červená	kg	140	130	140	130
Cesnak	kg	600	700	-	650
Zemiaky	kg	70	70	-	-
Zemiaky skoré	kg	150	140	140	135

Zdroj: AKI – PAIR
Kurz ECB ku dňu 27. 5. 2009, 1 EUR = 282,85 HUF
Obchodné ceny vybraných druhov zeleniny v Rakúsku
€/MJ

Druh zeleniny	MJ	Priemerná cena		Vývoj v % 04. /03. 09	Ceny v marci	
		apríl 09	marec 09		min.	max.
Mrkva	kg	0,57	0,49	16,3	0,30	1,00
Petržlen	kg	1,15	1,06	8,5	1,00	1,30
Zeler	kg	1,25	0,66	89,4	0,40	2,10
Červená repa	kg	0,30	0,59	-49,2	0,30	0,30
Red'kovka	zv.	0,60	0,70	-14,3	0,25	1,00
Kaleráb	ks	0,40	-	-	0,40	0,40
Kapusta biela	ks	0,33	0,27	22,2	0,25	0,40
Kapusta červená	kg	0,38	0,37	2,7	0,30	0,45
Rajčiaky	kg	1,90	-	-	1,30	2,50
Paprika rýchlená	kg	1,65	1,80	-8,3	1,20	2,10
Uhorky šalátové	kg	1,14	0,90	26,7		
Cibuľka lahôdková	zv.	0,45	0,78	-42,3	0,30	0,60
Cibuľa	kg	0,29	0,20	45,0	0,11	0,70
Špargľa	kg	4,50	-	-	2,00	7,00
Špenát	kg	1,50	2,27	-33,9	1,00	2,00
Šalát hlávkový	ks	0,46	0,75	-38,7	0,20	0,90
Pekinská kapusta	kg	0,63	0,50	26,0	0,55	0,70
Pór	kg	1,15	1,00	15,0	1,00	1,30
Zemiaky	kg	0,25	0,24	4,2	0,15	0,34

Zdroj: AMA – Agrarmarkt Austria

Obchodné ceny zeleniny na vybraných trhoch v Poľsku
Ceny sa zisťovali v dňoch 20. 5. 2009 – 21. 5. 2009
Ceny sa uvádzajú v PLN/MJ bez DPH

Druh zeleniny	MJ	Bronisze		Poznań		Wroclaw		Zielona Gora	
		21. 5. 2009		21. 5. 2009		20. 5. 2009		20. 5. 2009	
		min.	max.	min.	max.	min.	max.	min.	max.
Domáca produkcia									
Červená repa	kg	0,70	1,00	0,60	0,80	0,80	1,00	0,80	1,00
Cibuľa	kg	0,70	1,00	0,60	1,00	0,80	1,00	0,74	1,00
Cesnak	kg	-	-	-	-	10,00	13,00	-	-
Karfiol	ks	4,00	5,50	4,00	5,00	-	-	-	-
Kapusta biela	kg	0,30	0,40	0,32	0,40	0,40	0,60	0,40	0,50
Kapusta skorá	ks	1,85	2,50	2,00	2,50	2,00	2,50	-	-
Mrkva	kg	2,50	3,00	2,00	2,50	2,50	3,00	2,90	3,20
Mrkva	zv.	1,90	2,50	2,60	2,80	1,50	2,50	-	-
Uhorky dlhé	kg	2,00	2,50	-	-	-	-	3,00	3,50
Uhorky poľné	kg	3,50	4,00	-	-	3,50	4,50	3,60	4,50
Uhorky krátke		2,75	3,20	2,40	3,00	2,80	3,00	-	-
Petržlen	kg	2,50	3,10	2,60	3,00	2,60	3,00	3,00	3,00
Rajčiaky	kg	3,50	4,20	4,00	4,17	4,00	7,00	4,00	5,00
Pór	kg	4,00	5,00	3,00	4,00	2,50	3,50	-	-
Red'kovka	zv.	0,90	1,20	0,83	1,00	0,80	1,00	0,80	0,90
Šalát	ks	1,10	1,30	0,80	1,00	0,80	1,00	-	-
Zeler	kg	2,00	2,50	2,80	3,00	2,00	3,00	3,40	4,00
Zemiaky	kg	2,75	4,50	4,00	6,00	3,50	4,50	4,60	4,60
Šampiňóny	kg	4,00	5,00	3,50	4,00	3,00	3,00	4,67	4,80
Dovoz									
Cesnak	kg	-	-	-	-	8,50	9,00	9,00	10,00
Karfiol	ks	4,00	5,00	6,75	7,00	5,00	6,00	4,00	4,00
Mrkva	ks	2,00	2,50	-	-	1,80	3,00	-	-
Mrkva skorá	zv.	-	-	3,40	3,60	-	-	-	-
Paprika červ.	kg	5,00	7,50	7,00	8,00	7,00	7,00	8,00	8,00
Paprika zelená	kg	5,00	7,50	7,00	9,00	7,00	7,00	8,00	8,00
Paprika žltá	kg	5,00	7,50	7,00	9,00	7,00	7,00	-	-
Rajčiaky	kg	-	-	5,33	5,50	4,66	5,00	-	-
Pór	kg	3,00	5,00	4,00	4,50	4,00	4,00	-	-
Šalát	ks	2,50	2,85	1,13	1,25	2,50	3,00	1,00	1,00
Zemiaky	kg	1,00	1,50	0,76	0,80	-	-	-	-
Zemiaky skoré	kg	1,90	2,80	2,00	2,33	2,40	2,60	-	-

Zdroj: Ministerstwo rolnictwa i rozwoju wsi
Kurz ECB ku dňu 21. 5. 2009, 1 EUR =4,3960 PLN

Ceny platené výrobcom ovocia v ČR

Ceny sa zisťovali v 20. týždni 2009

Ceny I. tr. sa uvádzajú bez dopravy a DPH v Kč/kg

Druh (odroda)	Trieda	Ceny poľnohospodárskych výrobcov			Vývoj priemernej CPV 20. t. 09/19. t. 09 v %
		minimálna	maximálna	priemerná	
Gloster	V.	12,00	13,10	12,60	3,3
	I.	7,50	12,80	10,10	-1,2
Golden Delicious	V.	12,00	19,00	14,70	3,0
	I.	9,00	18,50	11,90	7,1
Idared	V.	10,00	16,00	11,90	4,2
	I.	7,00	12,80	10,00	2,5
Jonagold	V.	11,00	20,00	13,40	-3,8
	I.	8,50	16,00	10,80	-4,5
Zvonkové	V.	8,50	11,00	9,80	0,3
	I.	7,50	9,50	8,40	

Zdroj: TIS^{CR} SZIF č.10/2009

Kurz NBS ku dňu 21. 5. 2009, 1 EUR = 26,727 CZK

Obchodné odbytové ceny vybraných druhov ovocia v ČR

Ceny sa zisťovali v 20. týždni 2009

Ceny I. tr. sa uvádzajú bez dopravy a DPH v Kč/kg

Druh (odroda)	Nákupná cena			Odbytová cena		
	min.	max.	priemer.	min.	max.	priemer.
Jablká Jonagold D			*1	11,90	19,00	14,90
Golden Delicious D	12,30	15,30	14,00	15,80	17,90	16,80
Idared T			*1	12,00	17,70	14,70
Jahody / 250 g D	14,50	18,20	16,30	19,50	21,20	20,40
Hrušky D	20,50	24,90	22,40	23,90	33,50	29,30
Hrozno biele	29,90	39,40	34,40	33,00	50,10	42,00
Hrozno modré	20,00	48,70	35,70	39,50	57,30	48,00
Banány	21,60	25,00	23,10	25,40	29,00	27,20
Citróny	10,40	16,10	12,70	12,50	24,00	18,10
Grapefruity biele	16,50	18,20	17,40	18,40	20,90	19,60
Grapefruity červené	24,10	24,50	24,30	21,00	26,90	23,00
Mandarínky	18,00	30,80	24,20	21,20	32,30	26,90
Pomaranče	12,30	26,30	16,60	13,70	31,10	19,60
Ananás / ks	16,30	50,00	29,00	21,30	58,90	32,00
Kivi / ks	2,20	3,70	2,90	2,60	3,60	3,20
Kivi voľné	21,50	34,90	27,00	27,90	30,90	29,30

Zdroj: TIS^{CR} SZIF č.10/2009

Kurz NBS ku dňu 21. 5. 2009, 1 EUR = 26,727 CZK

Poznámka: *1 (cenu nezverejňujeme, menej ako 3 údaje), D – dovoz.

Ceny ovocia na vybraných trhoch v Maďarsku

Ceny sa zisťovali v 22. týždni 2009

Ceny sa uvádzajú v HUF/MJ bez DPH

Druh ovocia	MJ	Veľkoobchod			
		Debrecén	Kecskemét	Miskolc	Szeged
Jablká Idared	kg	150	150	120	-
Jonagold	kg	150	150	150	-
Jonagored	kg	150	160	150	-
Golden Delicious	kg	150	140	150	-
Jahody	kg	500	600	450	420
Čerešne	kg	450	320	450	300
Orechy lúpané	kg	1 100	1 100	-	1 200

Zdroj: AKI – PAIR

Kurz ECB ku dňu 27. 5. 2009, 1 EUR = 282,85 HUF

Obchodné ceny ovocia vyrobeného v Rakúsku

€/kg

Druh ovocia/odroda	Priemerná cena		Vývoj v %	Ceny v apríli	
	Apríl 09	Marec 09	04. 09 /03. 09	min.	max.
Jablká spolu	0,95	0,85	11,8	0,40	1,50
Braeburn 70 - 80 mm	0,72	0,65	10,8	0,64	1,04
Elstar 65 - 70 mm	0,73	0,76	-3,9	0,73	0,90
Fuji 70 - 80 mm	0,82	0,82	-	0,81	1,05
Gala 65 - 70 mm	0,67	0,66	1,5	0,64	1,04
Golden Del. 70 - 80mm	0,71	0,69	2,9	0,66	0,92
Granny Smith 70-80 mm	0,81	0,93	-12,9	0,80	0,83
Idared 70 - 80mm	0,67	0,65	3,1	0,66	0,72
Jonagold 70 - 80 mm	0,72	0,67	7,5	0,65	1,38
Red Delicious 70 - 80 mm	1,17	0,76	53,9	0,74	1,90
Jahody	6,25	5,50	13,6	3,50	9,00

Zdroj: AMA – Agrarmarkt Austria

Ceny výrobcov jablák v Rakúsku

€/kg

Odroda	Množstvo	Týždeň			Vývoj cien
		19. / 2009	18. / 2009	17. / 2009	19. t./18. t. 2009
		EUR			v %
Arlet	kg	0,60	0,60	0,60	-
Elstar	kg	0,60	0,60	0,60	-
Braeburn	kg	-	0,47	0,47	-
Gala	kg	0,50	0,50	0,50	-
Golden Delicious	kg	0,50	0,50	0,50	-
Idared	kg	0,53	0,50	0,50	6,0
Jonagold	kg	0,53	0,53	0,53	-
Fuji KIKU	kg	0,65	0,65	0,65	-

Zdroj: AMA – Agrarmarkt Austria

Poznámka: ceny sú bez DPH

Búrky a ľadovec poškodili výsadby v okolí Bodamského jazera

V Nemecku v oblasti Bodamského jazera búrky s krúpami a silným vetrom poškodili poľnohospodárske aj lesné porasty.

Najviac sú poškodené výsadby v oblastiach v okolí Ravensburgu, kde víchrica napáchala veľké škody najmä v ovocných sadoch a vinohradoch, v poľnej zelenine aj v chmeľniciach. Vo viacerých oblastiach je úroda úplne zničená.

Škody sú tentoraz oveľa väčšie ako v minulých rokoch pri podobných búrkach.

Kvôli extrémnemu počasiu bude treba v budúcnosti zabezpečiť ešte lepšie ochranné opatrenia ako doteraz. Podniky, ktoré mali

výsadby chránené sieťami proti ľadovcu, majú menšie škody.

Presné údaje o škodách ešte nie sú vyčíslené, niektoré sady sú však úplne zlikvidované a bude ich treba vysadiť znovu.

Výrazne poškodené boli aj ostatné poľnohospodárske kultúry, najmä kukurica a porasty obilnín. Orkán narobil škody aj v lesných porastoch, kde vyvracal stromy a zablokoval cesty.

V oblasti Bodamského jazera je sústredených v 1 600 podnikoch najviac producentov ovocia, pričom na 7 000 ha sa pestujú najmä jablone. Ročne sa tu urodí 250 tis. t jabĺk.

Fruchtportal

Čile – významný exportér potravín

Čile si svojou dômyselnou stratégiou stále viac upevňuje úlohu svetového exportéra potravín. Rýchlym a efektívnym zavádzaním najnovších poznatkov z oblasti biotechniky, informatiky a nanotechnológií do výroby sa čoskoro zaradí medzi prvú desiatku krajín vyvážajúcich potraviny.

V minulom roku sa z krajiny vyviezli potraviny v celkovej hodnote 12,3 mld. amerických dolárov. Rozšírením sortimentu a ex-

pandovaním na nové svetové trhy krajina predpokladá, že budúci rok presiahne čiastka hranicu 15 mld. amerických dolárov. Čile má svetové prvenstvo najmä v exporte stolového hrozna a sliviek, na druhom mieste je avokádo a kivi, po ktorých nasledujú marhule a maliny. Najviac čerstvého ovocia sa z krajiny vyváža do USA a Európy (70 %), do krajín Latinskej Ameriky, Ázie a na Stredný Východ.

Agroweb

Produkcia ovocia a zeleniny v Európskej únii

Z celosvetovej produkcie 800 mil. ton zeleniny a 630 mil. ton ovocia sa 6 % predáva na svetových trhoch. Medzi hlavných dovozcov týchto komodít už niekoľko rokov patrí Rusko.

V roku 2008 sa úroda ovocia v krajinách Európskej únie v porovnaní s predchádzajúcim rokom zvýšila len mierne (4 %). Napriek tomu, že sa priblížila k hranici 36 mil. ton, nedosiahla hodnotu desaťročného priemeru.

Úroda zeleniny v EÚ v roku 2008 bola porovnateľná s úrodou v roku 2007 (64 mil. t).

Z krajín EÚ malo prvenstvo vo vývoze čerstvej zeleniny v rokoch 2007/08 Španielsko (3,8 mil. ton). V roku 2007 bola podľa odborníkov tržba v 2 400 nemeckých spoločnostiach obchodujúcich so zeleninou a ovocím 19 mld. eur. Po prudkom prepade v roku 2004 sa obrat tri roky zvyšoval, predovšetkým vďaka postupnému zvyšovaniu cien.

Agroweb

Obchodné ceny ovocia na vybraných trhoch v Poľsku

Ceny sa zisťovali v dňoch 19. 5. – 21. 5. 2009

Ceny sa uvádzajú v PLN/kg bez DPH

Druh	Odroda	Bronisze		Lublin		Poznań		Wroclaw	
		21. 5. 2009		19. 5. 2009		21. 5. 2009		20. 5. 2009	
		min.	max.	min.	max.	min.	max.	min.	max.
Domáca produkcia									
Hrušky		4,00	5,50	-	-	-	-	-	-
Jahody		6,00	9,00	-	-	7,00	8,00	7,00	9,00
Jablká	Alwa	1,33	2,50	1,33	2,00	-	-	-	-
	Boskop	-	-	-	-	1,33	2,33	-	-
	Cortland	1,33	2,50	-	-	1,00	2,20	1,33	2,50
	Eliza	-	-	2,00	2,20	-	-	1,66	2,20
	Elstar	1,33	2,50	-	-	1,00	2,00	-	-
	Gala	1,20	2,50	2,00	2,33	1,33	1,67	1,86	2,00
	Gloster	1,00	2,50	1,33	2,00	1,67	2,20	1,33	1,80
	Golden	1,33	2,50	-	-	1,67	2,33	1,80	2,50
	Idared	-	-	1,00	1,87	1,20	1,47	-	-
	Jonagold	1,33	2,50	1,33	2,00	-	-	1,66	2,00
	Jonagored	1,33	2,50	-	-	1,33	2,33	2,00	2,50
	Jonica	1,33	2,50	-	-	-	-	-	-
	Ligol	1,33	2,50	2,33	2,40	1,33	2,33	1,33	2,20
	Lobo	1,33	2,00	1,67	2,60	1,33	2,20	1,66	2,30
Šampion	1,33	2,50	1,67	2,60	1,67	2,33	1,80	2,00	
Dovoz									
Banány		3,78	4,50	3,89	4,50	4,22	4,70	4,11	4,72
Broskyne		-	-	5,50	7,50	8,00	9,00	9,00	9,00
Citróny		2,80	4,30	3,20	3,80	3,00	3,50	3,00	3,50
Grapefruity		4,50	5,60	4,20	6,80	4,86	6,00	3,80	6,00
Hrušky		4,50	6,60	4,50	5,00	5,50	5,56	4,50	6,00
Jablká		4,00	6,50	-	-	2,89	6,00	5,00	5,30
Mandarínky		5,20	6,50	5,50	7,00	5,50	6,50	3,50	4,50
Nektárinky		7,50	9,00	5,50	7,50	8,00	9,00	9,00	10,00
Pomaranče		3,40	5,00	2,70	5,00	4,30	5,00	3,50	4,20
Jahody		7,00	9,00	8,00	10,00	7,80	8,00	8,00	10,00
Hrozno		7,00	10,00	6,67	8,20	7,14	9,50	8,00	9,00

Zdroj: Ministerstwo rolnictwa i rozwoju wsi

Kurz ECB ku dňu 21. 5. 2009, 1 EUR = 4,3960 PLN

Vydavateľ: PPA – ATIS Dobrovičova 12 815 26 Bratislava ISSN 1336-4421	Redakcia: Ing. Daniela Kučová Ing. Viera Konečná e-mail: Daniela.Kucova@apa.sk Viera.Konecna@apa.sk Tel.: 02/57 513 204 Tel.: 02/57 513 203 Fax: 02/53 417 419	©Rozmnožovanie a využívanie informácií je možné len po písomnej dohode s ATIS. Všetky informácie sú spracované s najväčšou starostlivosťou. Informácie obsiahnuté v tomto materiáli sa zakladajú na informačných zdrojoch, o ktorých sme presvedčení, že sú hodnoverné. Za správnosť a úplnosť uvádzaných informácií sa PPA - ATIS nezaručuje, ako ani nezodpovedá za škody vzniknuté na základe ich využívania.
---	---	---