



Prehľad nákupných cien obilnín a zemiakov

40. týždeň 2024

Číslo 40/2024

Ročník 9.

11. 10. 2024



Agrárne trhové informácie Slovenska

Nákupné ceny obilnín a olejnín v SR za 40. týždeň 2024

Ceny za 40. týždeň 2024 sa zisťovali v dňoch 7. 10. – 9. 10. 2024

Ceny sú uvedené bez DPH a bez dopravy

Trend týždenného cenového vývoja	Názov produktu	Cena	Zso	Sso	Vso	SR spolu		Vývoj cien			
						40. týž. 2024	39. týž. 2024	Týždenný		Medziročný	
						€/t		€/t	%	€/t	%
↔	Pšenica potravinárska trieda E	Min.	155,00	-	-	155,00	155,00	0,00	0,0	5,00	3,3
		Max.	250,00			250,00	250,00	0,00	0,0	20,00	8,7
		Priem.	203,54			203,54	196,90	6,65	3,4	3,37	1,7
		Očakáv.	208,79			208,79	198,72	5,25	2,6	x	X
↑	Pšenica potravinárska trieda A	Min.	160,00	-	*1	160,00	155,83	4,17	2,7	-5,00	-3,0
		Max.	250,00			250,00	240,00	10,00	4,2	25,00	11,1
		Priem.	218,33			218,50	206,56	11,95	5,8	29,14	15,4
		Očakáv.	219,91			219,92	208,85	1,42	0,7	x	X
↑	Pšenica potravinárska trieda B	Min.	170,00	-	*1	170,00	155,00	15,00	9,7	20,00	13,3
		Max.	240,00			240,00	220,00	20,00	9,1	15,00	6,7
		Priem.	189,85			189,85	180,15	9,70	5,4	15,69	9,0
		Očakáv.	196,26			196,41	202,24	6,56	3,5	x	X
↔	Pšenica potravinárska (E, A, B, P) SPOLU	Min.	155,00	-	*1	155,00	155,00	0,00	0,0	5,00	3,3
		Max.	250,00			250,00	250,00	0,00	0,0	20,00	8,7
		Priem.	197,28			197,86	199,35	-1,49	-0,8	11,19	6,0
		Očakáv.	201,01			201,57	204,41	3,71	1,9	x	X
↑	Jačmeň sladovnícky	Min.	182,02	-	*1	182,02	170,00	12,02	7,1	22,02	13,8
		Max.	296,00			296,00	296,00	0,00	0,0	-2,70	-0,9
		Priem.	246,08			242,66	219,60	23,06	10,5	3,65	1,5
		Očakáv.	275,32			265,15	244,54	22,50	9,3	x	X
-	Jačmeň krmny	Min.	*1	-	-	*1	100,00				
		Max.					160,00				
		Priem.					138,69				
		Očakáv.					142,73			x	X
-	Pšenica krmna	Min.	*1	*1	-	135,00	*1			15,00	12,5
		Max.				160,00				5,00	3,2
		Priem.				143,47				-3,40	-2,3
		Očakáv.				144,31		0,85	0,6	x	X
-	Raž potravinárska	Min.	*1	-	-	*1	*1			*1	
		Max.									
		Priem.									
		Očakáv.								x	X
-	Repka	Min.	*1	-	-	*1	*1			*1	
		Max.									
		Priem.									
		Očakáv.								x	X
↔	Slničnica	Min.	350,00	*1	*1	339,70	352,00	-12,30	-3,5	69,70	25,8
		Max.	420,00			420,00	420,00	0,00	0,0	0,00	0,0
		Priem.	390,00			389,66	383,13	6,53	1,7	71,09	22,3
		Očakáv.	419,87			417,55	417,57	27,88	7,2	x	x

Prameň: PPA – ATIS

Vysvetlivky: Zso (Bratislavský, Trnavský, Trenčiansky a Nitriansky kraj), Sso (Žilinský a Banskobystrický kraj),

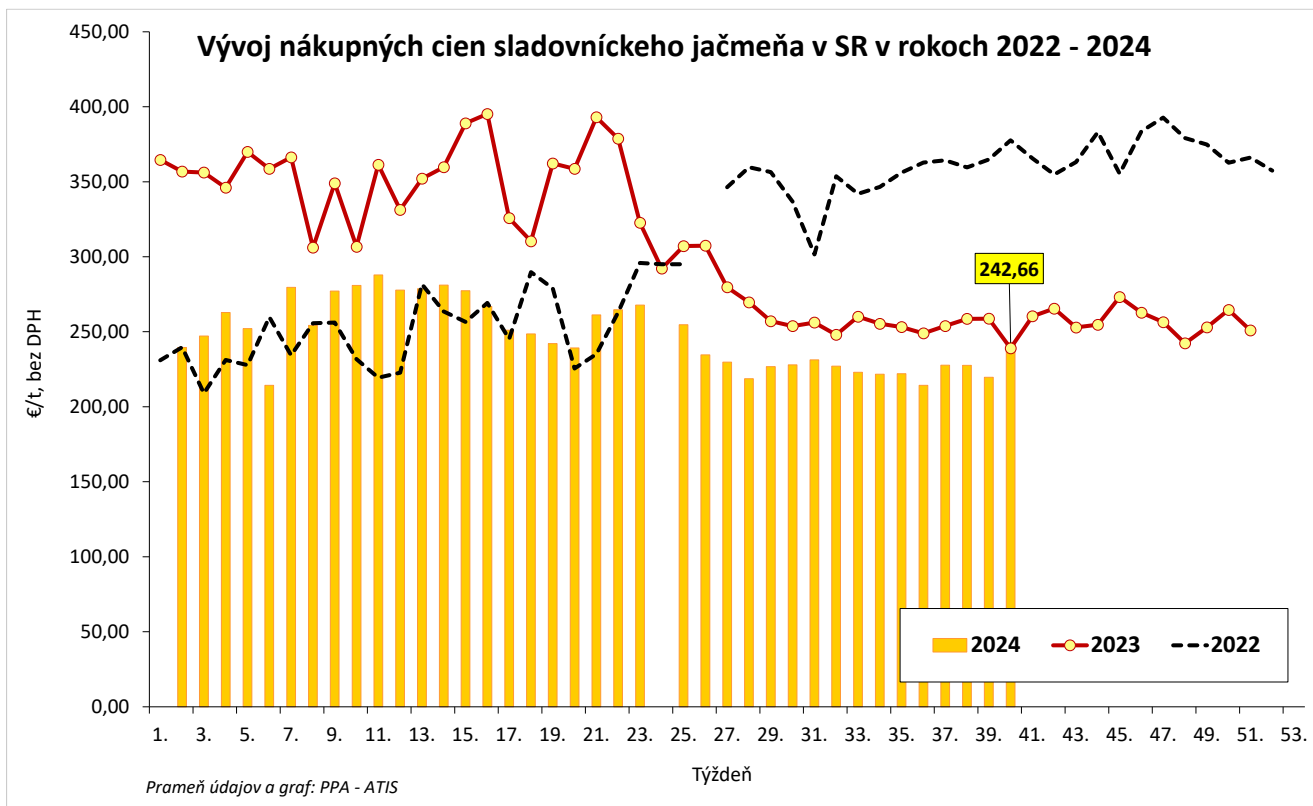
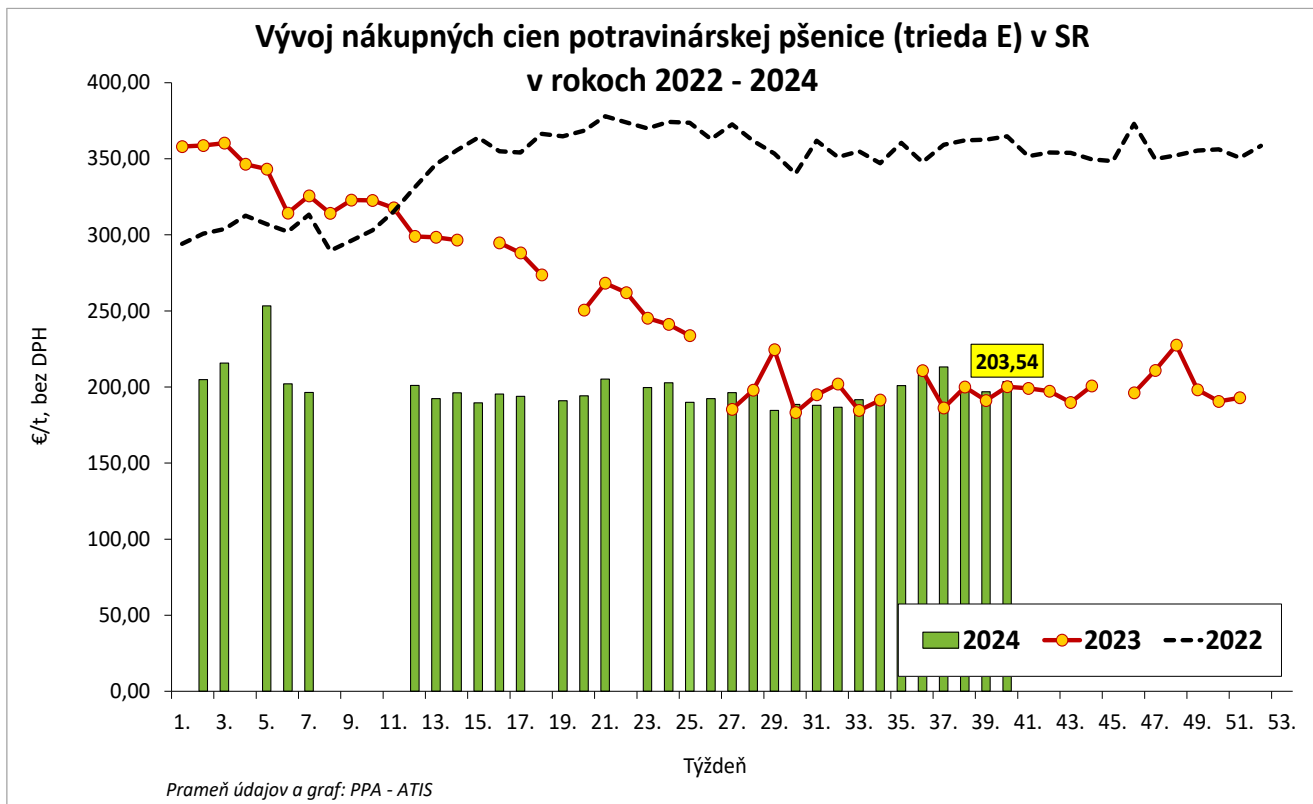
Vso (Košícký a Prešovský kraj). *1 - údaj nezverejňujeme, menej ako traja respondenti.

Vývoj cien je rozdiel cien pred týždňom, resp. rokom a zistenou cenou v aktuálnom týždni.

Min. = minimálna cena z nahlásených minimálnych cien v sledovanom období.

Max. = maximálna cena z nahlásených maximálnych cien v sledovanom období.

Priem. = priemerná cena vypočítaná ako vážený priemer. Počet spravodajských jednotiek: 20



Odbytové ceny pekárskych výrobkov v SR za 40. týždeň 2024

Ceny za 40. týždeň 2024 sa zisťovali v dňoch 7. 10. – 9. 10. 2024

Ceny sa uvádzajú bez DPH a bez dopravy

Trend týždenného cenového vývoja	Názov produktu	m. j.	Cena	Zso	Sso	Vso	SR spolu		Vývoj cien				
							40. týždeň 2024	39. týždeň 2024	Týždenný		Medziročný		
							€/m. j.		€/m. j.	%	€/m. j.	%	
↗	Chlieb pšenično-ražný	100 kg	Min.	*1	95,57	*1	88,00	88,00	0,00	0,0	-7,57	-7,9	
			Max.		297,50		525,60	525,60	0,00	0,0	0,00	0,0	
			Priem.		143,65		133,07	132,17	0,91	0,7	2,73	2,1	
			Očakáv.		149,03		133,78	132,90	0,88	0,7	x	x	
-	Rožok tukový 40 g	100 ks	Min.	-	-	-	-	-	-	-	*1	-	
			Max.										
			Priem.										
			Očakáv.									x	x
↕	Rožok tukový 50 g	100 ks	Min.	*1	6,00	*1	5,00	5,57	-0,57	-10,2	-0,57	-10,2	
			Max.		13,00		13,00	13,00	0,00	0,0	0,00	0,0	
			Priem.		8,52		8,58	8,59	-0,02	-0,2	-0,10	-1,2	
			Očakáv.		8,91		8,69	8,70	-0,02	-0,2	x	x	

Prameň: PPA – ATIS

Vysvetlivky: Zso (Bratislavský, Trnavský, Trenčiansky a Nitriansky kraj), Sso (Žilinský a Banskobystrický kraj), Vso (Košický a Prešovský kraj).

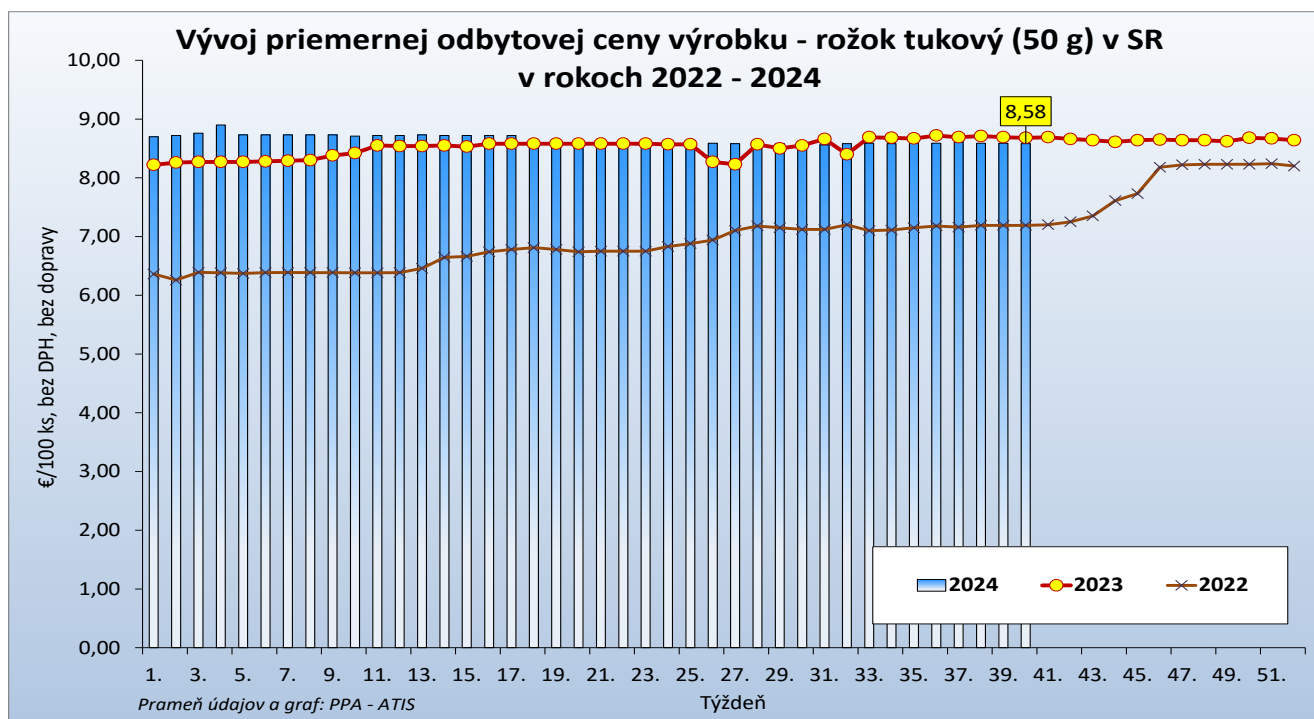
*1 - údaj nezverejňujeme, menej ako traja respondenti.

Vývoj cien je rozdiel cien pred týždňom, resp. rokom a zistenou cenou v aktuálnom týždni.

Min. = minimálna cena z nahlásených minimálnych cien v sledovanom období.

Max. = maximálna cena z nahlásených maximálnych cien v sledovanom období.

Priem. = priemerná cena vypočítaná ako vážený priemer.



Nákupné ceny konzumných zemiakov od producentov v SR za 40. týždeň 2024

Ceny za 40. týždeň 2024 sa zisťovali v dňoch 7. 10. – 9. 10. 2024

Ceny sú uvedené bez DPH a bez dopravy

Trend týždenného cenového vývoja	Názov produktu	Cena	Zso	Sso	Vso	SR spolu		Vývoj cien			
						40. týž. 2024	39. týž. 2024	Týždenný		Medziročný	
						€/100 kg		€/100 kg	%	€/100 kg	%
↓	Zemiaky konzumné neskoré	Min.	15,00	-	*1	15,00	34,24	-19,24	-56,2	-20,00	-57,1
		Max.	62,00			62,00	55,00	7,00	12,7	7,00	12,7
		Priem.	38,47			37,73	44,92	-7,20	-16,0	-11,65	-23,5
		Očakáv.	38,47			37,73	35,51	0,00	0,0	x	x

Prameň: PPA – ATIS

Vysvetlivky: Zso (Bratislavský, Trnavský, Trenčiansky a Nitriansky kraj), Sso (Žilinský a Banskobystrický kraj), Vso (Košícký a Prešovský kraj).

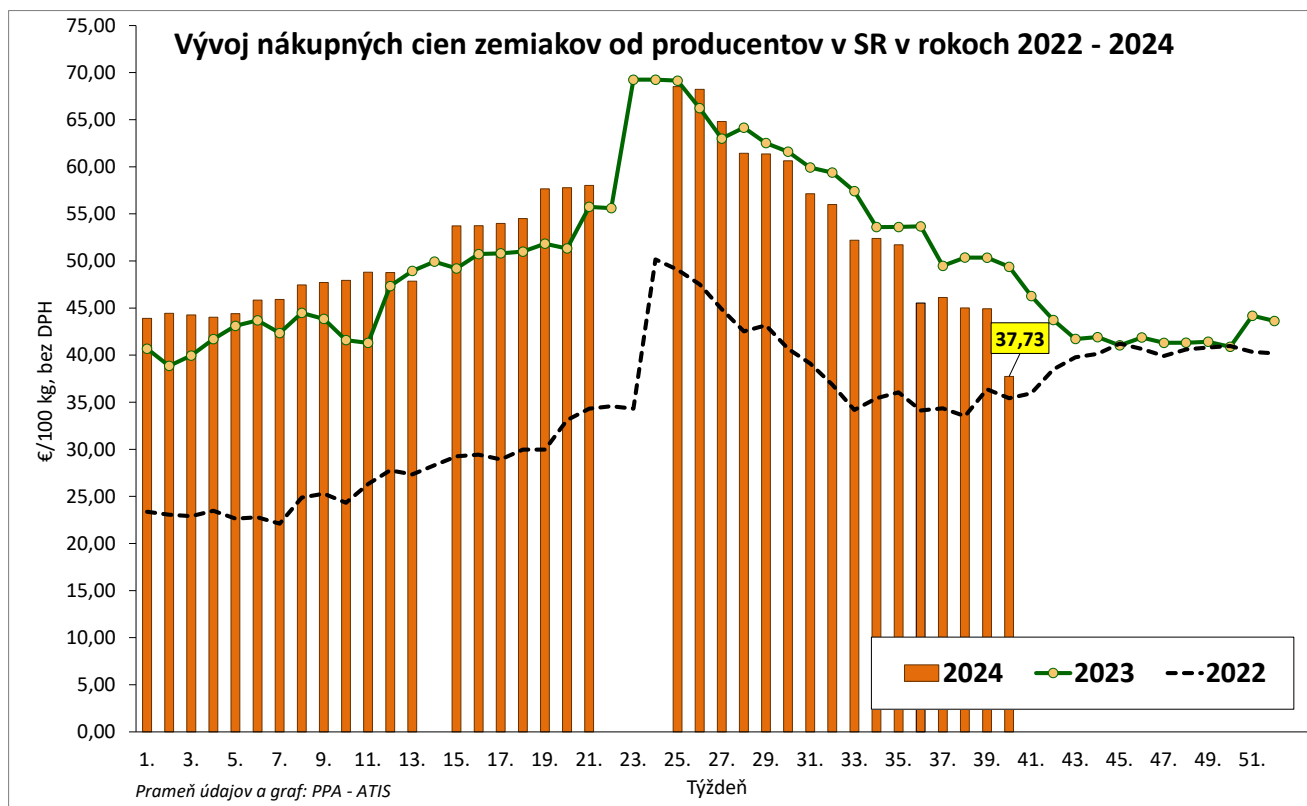
*1 - údaj nezverejňujeme, menej ako traja respondenti.

Vývoj cien je rozdiel cien pred týždňom, resp. rokom a zistenou cenou v aktuálnom týždni.

Min. = minimálna cena z nahlásených minimálnych cien v sledovanom období.

Max. = maximálna cena z nahlásených maximálnych cien v sledovanom období.

Priem. = priemerná cena vypočítaná ako vážený priemer.



Vydavateľ a spracovateľ cenových informácií:

Pôdohospodárska platobná agentúra
Odbor agrárnych informácií - ATIS
Hraničná 12
815 26 Bratislava
www.apa.sk

Číslo 40/2024; Ročník 9.; 11. 10. 2024

Komoditný manažér:

Mgr. Dávid Čičmanec
Mobil: 0918/612 199
e-mail: David.Cicmanec@apa.sk

Ing. Zuzana Turčianska
Mobil: 0918/612 343
e-mail: Zuzana.Turcianska@apa.sk

e-mail: atis@apa.sk

© Rozmnožovanie a využívanie informácií je možné len po písomnej dohode s Pôdohospodárskou platobnou agentúrou (PPA). Všetky cenové informácie sú spracované s najväčšou starostlivosťou. Informácie, obsiahnuté v tomto materiáli sa zakladajú na informačných zdrojoch, o ktorých sme presvedčení, že sú hodnoverné. Za úplnosť a správnosť uvádzaných informácií sa PPA - ATIS nezaručuje, ako aj nezodpovedá za škody vzniknuté na základe ich využívania.