



Prehľad nákupných cien obilnín a zemiakov

41. týždeň 2024

Číslo 41/2024

Ročník 9.

18. 10. 2024



Agrárne trhové informácie Slovenska

Nákupné ceny obilnín a olejnín v SR za 41. týždeň 2024

Ceny za 41. týždeň 2024 sa zisťovali v dňoch 14. 10. – 16. 10. 2024

Ceny sú uvedené bez DPH a bez dopravy

Trend týždenného cenového vývoja	Názov produktu	Cena	Zso	Sso	Vso	SR spolu		Vývoj cien			
						41. týž. 2024	40. týž. 2024	Týždenný		Medziročný	
						€/t		€/t	%	€/t	%
↘	Pšenica potravinárska trieda E	Min.	*1	*1	-	155,00	155,00	0,00	0,0	5,00	3,3
		Max.				250,00	250,00	0,00	0,0	20,00	8,7
		Priem.				193,84	203,54	-9,70	-4,8	-5,27	-2,6
		Očakáv.				208,61	208,79	14,76	7,6	x	x
↘	Pšenica potravinárska trieda A	Min.	*1	-	*1	155,83	160,00	-4,17	-2,6	-9,17	-5,6
		Max.				230,00	250,00	-20,00	-8,0	5,00	2,2
		Priem.				210,38	218,50	-8,12	-3,7	17,01	8,8
		Očakáv.				206,86	219,92	-3,52	-1,7	x	x
↓	Pšenica potravinárska trieda B	Min.	175,00	-	-	175,00	170,00	5,00	2,9	25,00	16,7
		Max.	219,00			219,00	240,00	-21,00	-8,8	29,00	15,3
		Priem.	180,19			180,19	189,85	-9,66	-5,1	13,89	8,4
		Očakáv.	190,39			190,39	196,41	10,20	5,7	x	x
↘	Pšenica potravinárska (E, A, B, P) SPOLU	Min.	155,00	*1	*1	155,00	155,00	0,00	0,0	5,00	3,3
		Max.	250,00			250,00	250,00	0,00	0,0	20,00	8,7
		Priem.	193,05			194,36	197,86	-3,50	-1,8	9,07	4,9
		Očakáv.	197,57			198,47	201,57	4,11	2,1	x	x
↗	Jačmeň sladovnícky	Min.	*1	-	*1	200,00	182,02	17,98	9,9	0,00	0,0
		Max.				296,00	296,00	0,00	0,0	-4,00	-1,3
		Priem.				248,98	242,66	6,33	2,6	-11,34	-4,4
		Očakáv.				251,71	265,15	2,73	1,1	x	x
-	Jačmeň krmny	Min.	*1	-	-	*1	*1				
		Max.									
		Priem.									
		Očakáv.								x	x
↑	Pšenica krmna	Min.	140,00	*1	-	140,00	135,00	5,00	3,7	*1	
		Max.	203,38			203,38	160,00	43,38	27,1		
		Priem.	160,84			160,76	143,47	17,29	12,1		
		Očakáv.	162,83			162,73	144,31	1,98	1,2	x	x
-	Raž potravinárska	Min.	*1	-	-	*1	*1			*1	
		Max.									
		Priem.									
		Očakáv.								x	x
-	Repka	Min.	*1	-	*1	335,00	*1			*1	
		Max.				546,00					
		Priem.				469,00					
		Očakáv.				472,12		3,12	0,7	x	x
↑	Snečnica	Min.	400,00	*1	*1	400,00	339,70	60,30	17,8	120,00	42,9
		Max.	420,00			420,00	420,00	0,00	0,0	90,00	27,3
		Priem.	415,10			414,63	389,66	24,97	6,4	89,80	27,6
		Očakáv.	414,02			413,59	417,55	-1,04	-0,3	x	x

Prameň: PPA – ATIS

Vysvetlivky: Zso (Bratislavský, Trnavský, Trenčiansky a Nitriansky kraj), Sso (Žilinský a Banskobystrický kraj),

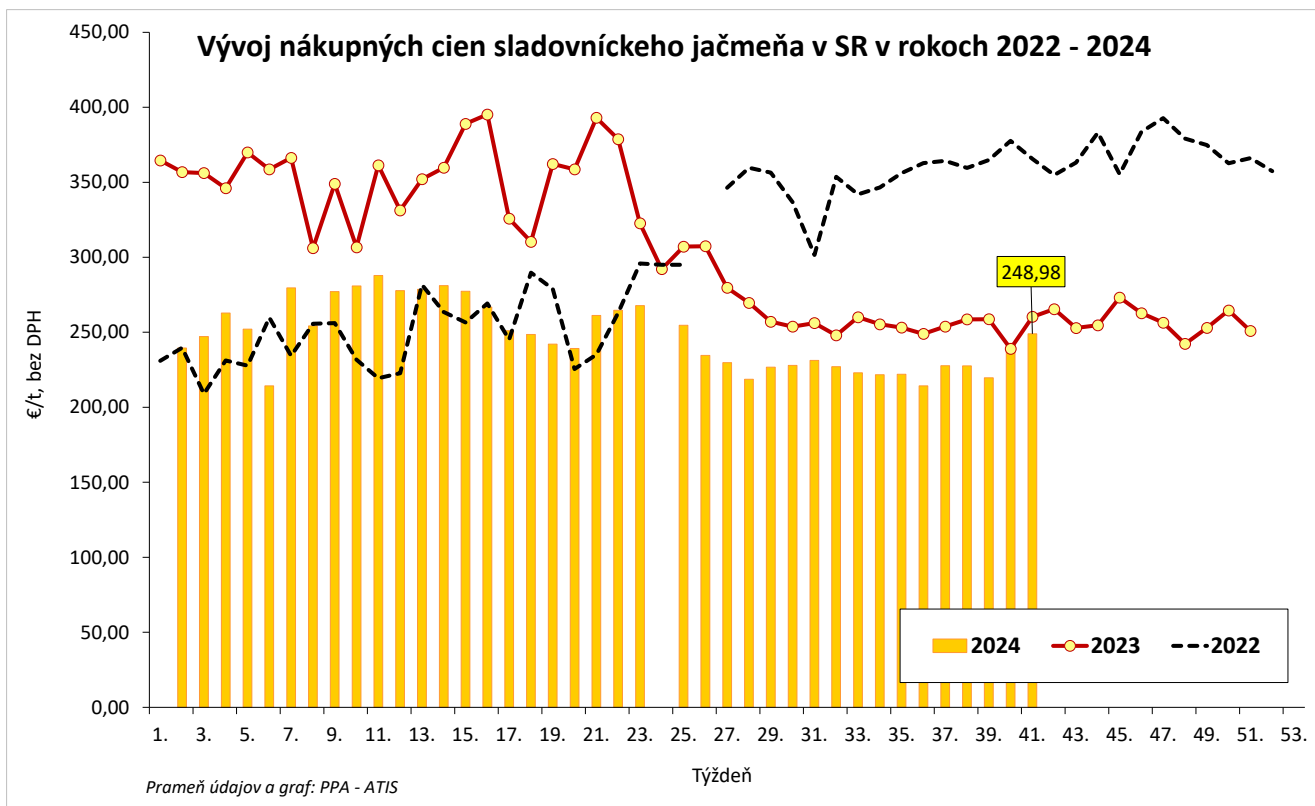
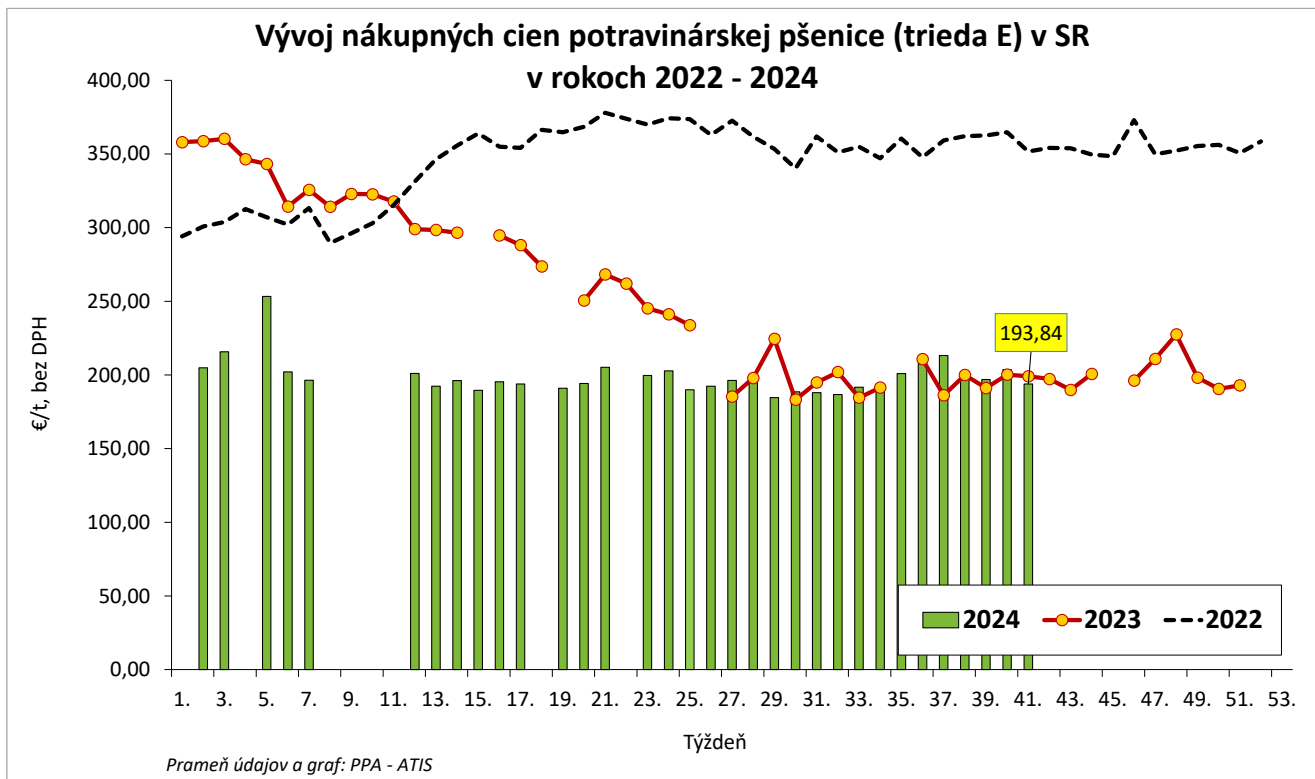
Vso (Košícký a Prešovský kraj). *1 - údaj nezverejňujeme, menej ako traja respondenti.

Vývoj cien je rozdiel cien pred týždňom, resp. rokom a zistenou cenou v aktuálnom týždni.

Min. = minimálna cena z nahlásených minimálnych cien v sledovanom období.

Max. = maximálna cena z nahlásených maximálnych cien v sledovanom období.

Priem. = priemerná cena vypočítaná ako vážený priemer. Počet spravodajských jednotiek: 20



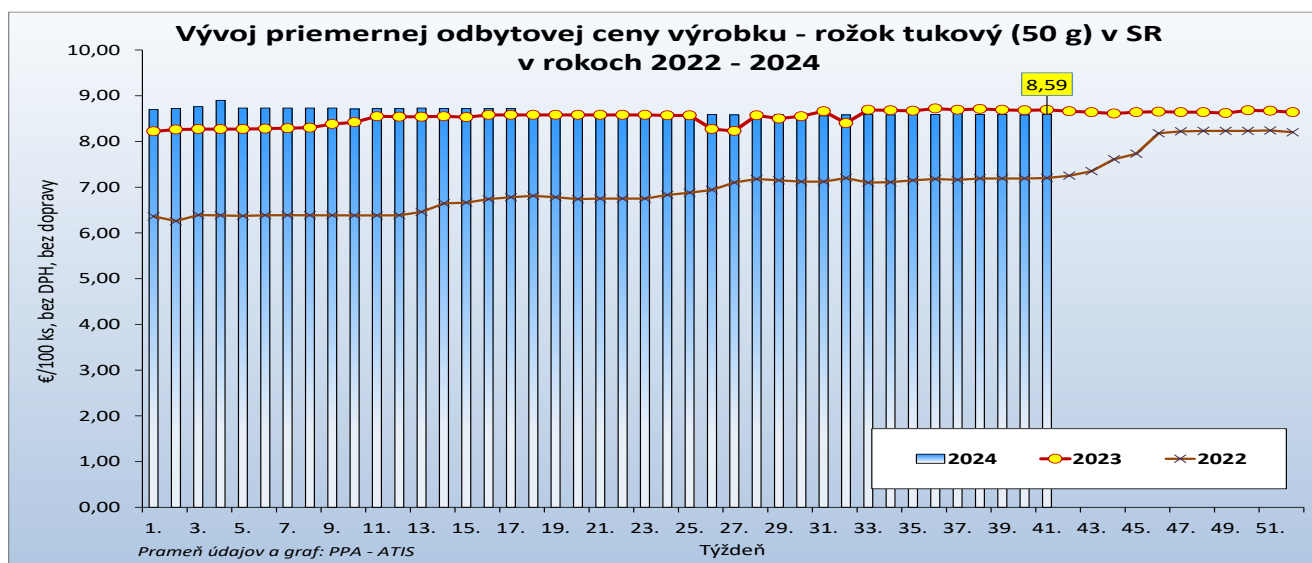
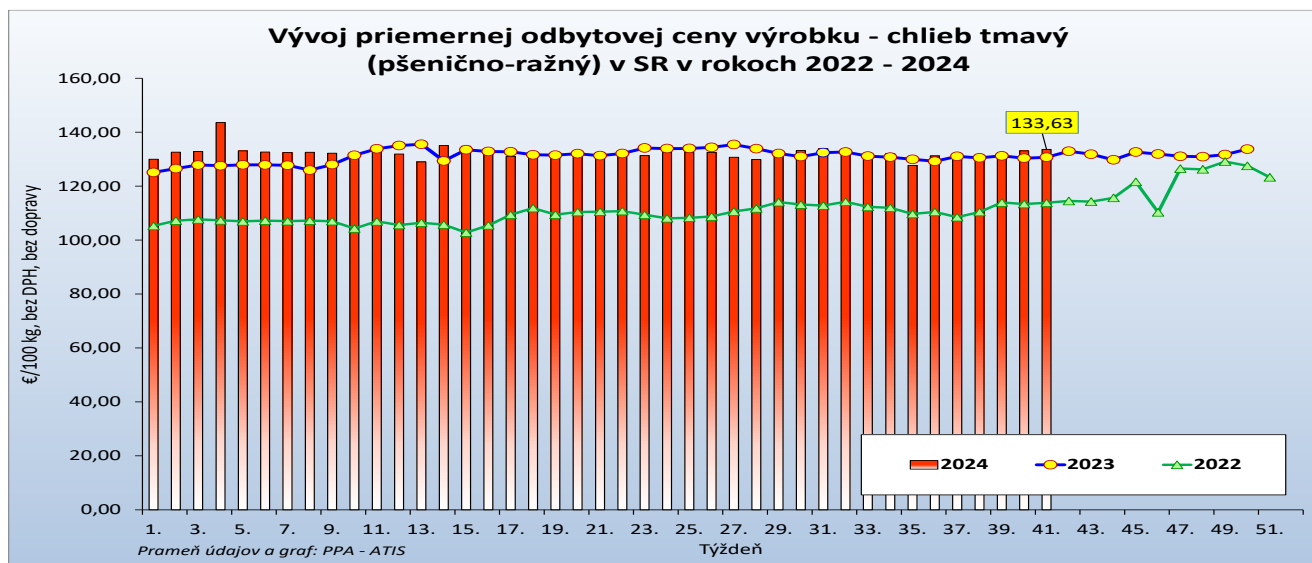
Odbytové ceny pekárenských výrobkov v SR za 41. týždeň 2024

Ceny za 41. týždeň 2024 sa zisťovali v dňoch 14. 10. – 16. 10. 2024

Ceny sa uvádzajú bez DPH a bez dopravy

Trend týždenného cenového vývoja	Názov produktu	m. j.	Cena	Zso	Sso	Vso	SR spolu		Vývoj cien			
							41. týždeň 2024	40. týždeň 2024	Týždenný		Medziročný	
							€/m. j.		€/m. j.	%	€/m. j.	%
↗	Chlieb pšenično-ražný	100 kg	Min.	*1	95,57	*1	88,00	88,00	0,00	0,0	-7,57	-7,9
			Max.		297,50		525,60	525,60	0,00	0,0	0,00	0,0
			Priem.		143,17		133,63	133,07	0,56	0,4	2,94	2,3
			Očakáv.		148,46		134,33	133,78	0,56	0,4	x	x
↗	Rožok tukový 50 g	100 ks	Min.	*1	4,60	*1	4,60	5,00	-0,40	-8,0	-0,97	-17,4
			Max.		13,00		13,00	13,00	0,00	0,0	0,00	0,0
			Priem.		8,55		8,59	8,58	0,02	0,2	-0,09	-1,1
			Očakáv.		8,92		8,70	8,69	0,11	1,2	x	x

Prameň: PPA – ATIS; Vysvetlivky: Zso (Bratislavský, Trnavský, Trenčiansky a Nitriansky kraj), Sso (Žilinský a Banskobystrický kraj), Vso (Košický a Prešovský kraj). *1 - údaj nezverejňujeme, menej ako traja respondenti. Vývoj cien je rozdiel cien pred týždňom, resp. rokom a zistenou cenou v aktuálnom týždni. Min. = minimálna cena z nahlásených minimálnych cien v sledovanom období. Max. = maximálna cena z nahlásených maximálnych cien v sledovanom období. Priem. = priemerná cena vypočítaná ako vážený priemer.



Nákupné ceny konzumných zemiakov od producentov v SR za 41. týždeň 2024

Ceny za 41. týždeň 2024 sa zisťovali v dňoch 14. 10. – 16. 10. 2024

Ceny sú uvedené bez DPH a bez dopravy

Trend týždenného cenového vývoja	Názov produktu	Cena	Zso	Sso	Vso	SR spolu		Vývoj cien			
						41. týž. 2024	40. týž. 2024	Týždenný		Medziročný	
						€/100 kg		€/100 kg	%	€/100 kg	%
↑	Zemiaky konzumné neskoré	Min.	31,00	*1	*1	31,00	15,00	16,00	106,7	-4,00	-11,4
		Max.	62,00			62,00	62,00	0,00	0,0	7,00	12,7
		Priem.	49,45			45,87	37,73	8,14	21,6	-0,42	-0,9
		Očakáv.	49,31			45,76	37,73	-0,10	-0,2	x	x

Prameň: PPA – ATIS

Vysvetlivky: Zso (Bratislavský, Trnavský, Trenčiansky a Nitriansky kraj), Sso (Žilinský a Banskobystrický kraj), Vso (Košícký a Prešovský kraj).

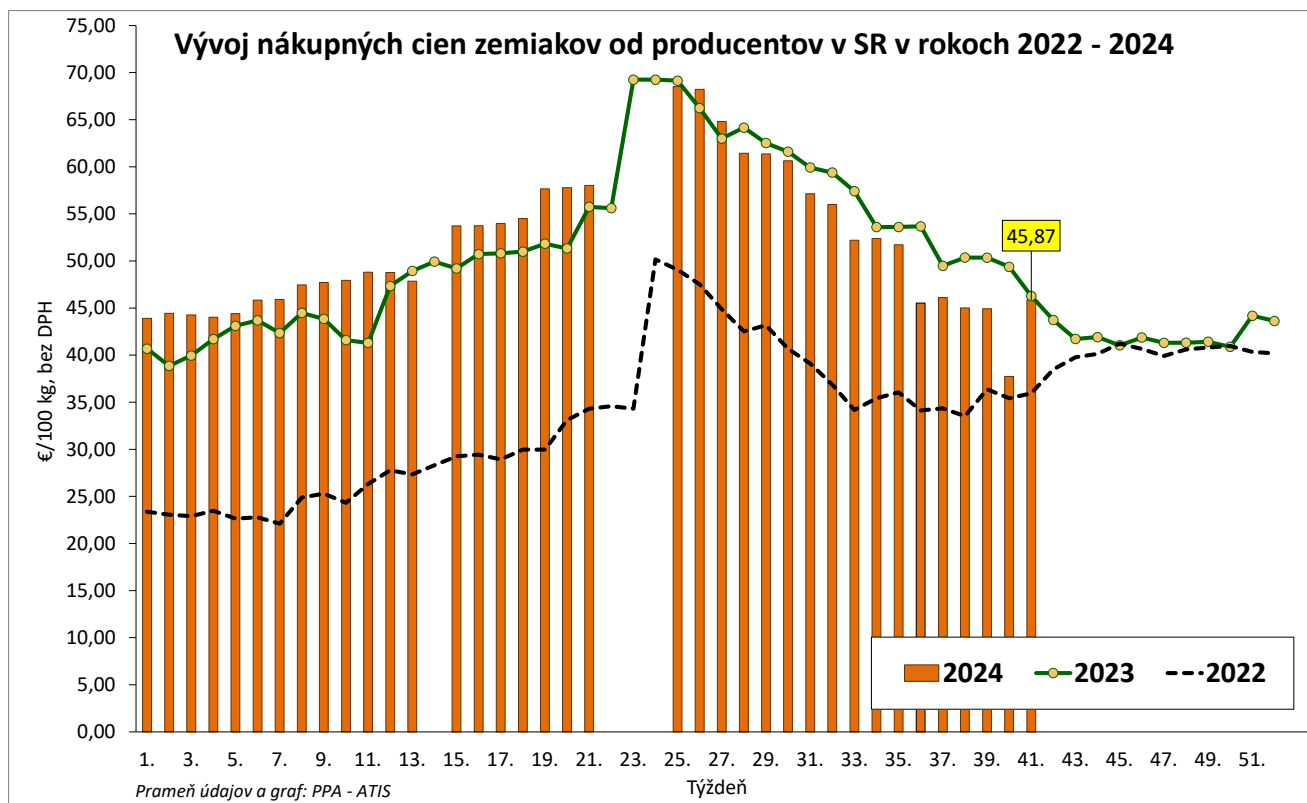
*1 - údaj nezverejňujeme, menej ako traja respondenti.

Vývoj cien je rozdiel cien pred týždňom, resp. rokom a zistenou cenou v aktuálnom týždni.

Min. = minimálna cena z nahlásených minimálnych cien v sledovanom období.

Max. = maximálna cena z nahlásených maximálnych cien v sledovanom období.

Priem. = priemerná cena vypočítaná ako vážený priemer.



Vydavateľ a spracovateľ cenových informácií:

Pôdohospodárska platobná agentúra
Odbor agrárnych informácií - ATIS
Hraničná 12
815 26 Bratislava
www.apa.sk

Číslo 41/2024; Ročník 9.; 18. 10. 2024

Komoditný manažér:

Mgr. Dávid Čičmanec
Mobil: 0918/612 199
e-mail: david.cicmanec@apa.sk

Ing. Zuzana Turčianska
Mobil: 0918/612 343
e-mail: Zuzana.Turcianska@apa.sk

e-mail: atis@apa.sk

© Rozmnožovanie a využívanie informácií je možné len po písomnej dohode s Pôdohospodárskou platobnou agentúrou (PPA). Všetky cenové informácie sú spracované s najväčšou starostlivosťou.

Informácie, obsiahnuté v tomto materiáli sa zakladajú na informačných zdrojoch, o ktorých sme presvedčení, že sú hodnoverné.

Za úplnosť a správnosť uvádzaných informácií sa PPA - ATIS nezaručuje, ako aj nezodpovedá za škody vzniknuté na základe ich využívania.