



## Prehľad cien jatočnej hydiny, hydinového mäsa a vajec

**41. týždeň 2024**

Číslo 41/2024

Ročník 9.

18. 10. 2024



Agrárne trhové informácie Slovenska

## Nákupné ceny jatočnej hydiny

Ceny za 41. týždeň 2024 zisťované v dňoch 14. 10. 2024 – 16. 10. 2024

Ceny sa uvádzajú v €/kg živej hmotnosti bez DPH

Trend týždenného cenového vývoja	Názov produktu	Cena		Priemerná cena SR		Vývoj v %		Očakáv.
		Min.	Max.	41. týždeň 2024	40. týždeň 2024	Týždenný	Medziročný	€/kg
↑	Jatočné kurčatá	1,09	1,28	<b>1,15</b>	1,06	8,7	4,9	1,15

Prameň: PPA – ATIS.

## Odbytové ceny voľne ložených konzumných vajec – klieťkový chov

Ceny za 41. týždeň 2024 zisťované v dňoch 14. 10. 2024 – 16. 10. 2024

Ceny sa uvádzajú v €/100 ks bez DPH

Trend týždenného cenového vývoja	Názov produktu	Cena	Zso	Sso	Vso	Priemerná cena SR		Vývoj cien v %	
						41. týždeň 2024	40. týždeň 2024	Týždenný	Medziročný
↗	Vajcia XL (73 g a viac)	Min.	*1	13,39	*1	<b>13,00</b>	13,00	-	-7,1
		Max.		19,60		<b>19,60</b>	19,50	0,5	0,8
		Priem.		<b>17,33</b>		<b>16,75</b>	<b>16,15</b>	<b>3,7</b>	<b>-4,8</b>
		Očakáv.		17,33		<b>16,75</b>	16,14	0,0	x
↗	Vajcia L (od 63 g do 72 g)	Min.	11,30	11,44	11,97	<b>11,30</b>	11,24	0,5	-10,2
		Max.	12,38	16,00	16,00	<b>16,00</b>	15,00	6,7	-10,3
		Priem.	<b>11,95</b>	<b>14,56</b>	<b>13,37</b>	<b>13,01</b>	<b>12,79</b>	<b>1,7</b>	<b>-12,1</b>
		Očakáv.	12,05	13,90	13,66	<b>12,85</b>	12,84	-1,2	x
↗	Vajcia M (od 53 g do 62 g)	Min.	10,00	11,80	10,50	<b>10,00</b>	10,00	-	15,7
		Max.	13,80	16,00	13,00	<b>16,00</b>	14,00	14,3	-8,6
		Priem.	<b>10,10</b>	<b>13,28</b>	<b>10,78</b>	<b>11,08</b>	<b>10,99</b>	<b>0,8</b>	<b>1,3</b>
		Očakáv.	10,07	12,75	10,84	<b>10,91</b>	10,91	-1,5	x
↘↘	Vajcia S (pod 53 g)	Min.	6,00	6,50	7,80	<b>6,00</b>	5,93	1,2	15,2
		Max.	7,18	10,33	9,00	<b>10,33</b>	10,00	3,3	-17,4
		Priem.	<b>6,21</b>	<b>6,84</b>	<b>8,22</b>	<b>6,53</b>	<b>8,16</b>	<b>-20,0</b>	<b>-29,1</b>
		Očakáv.	6,28	6,84	9,27	<b>6,59</b>	8,19	0,9	x
↘	Vajcia netriedené	Min.	6,00	*1	-	<b>6,00</b>	6,00	-	-
		Max.	11,86			<b>11,86</b>	10,00	18,6	-5,1
		Priem.	<b>6,45</b>			<b>6,80</b>	<b>7,04</b>	<b>-3,5</b>	<b>-6,4</b>
		Očakáv.	6,39			<b>6,08</b>	6,01	-11,7	x
-	Vajcia na spracovanie (€/kg)	Min.	*1	-	*1	<b>*1</b>	*1	*1	*1
		Max.							
		Priem.							
		Očakáv.							x

Prameň: PPA – ATIS; Oblasti trhu: Zso - západoslovenská oblasť (Bratislavský, Trnavský, Trenčiansky, Nitriansky kraj), Sso - stredoslovenská oblasť (Žilinský, Banskobystrický kraj), Vso - východoslovenská oblasť (Prešovský, Košický kraj), \*1 údaj nezverejňujeme (menej ako traja respondenti).

Vývoj priemernej očakávanej ceny je rozdiel priemernej očakávanej ceny a ceny zisťenej v aktuálnom týždni. Vývoj ostatných cien je rozdiel medzi hodnotou v aktuálnom týždni a hodnotou zistenou pred týždňom, resp. rokom.

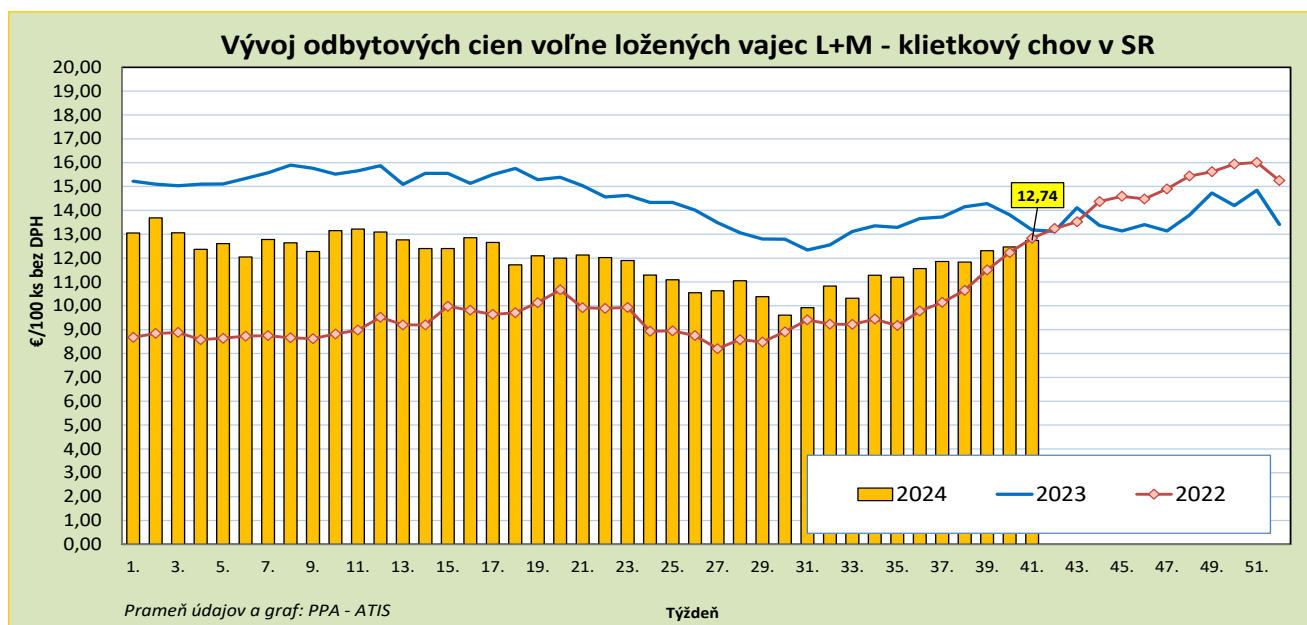
## Odbytové ceny balených konzumných vajec – klieťkový chov

Ceny za 41. týždeň 2024 zisťované v dňoch 14. 10. 2024 – 16. 10. 2024

Ceny sa uvádzajú v €/100 ks bez DPH

Trend týždenného cenového vývoja	Názov produktu	Cena	Zso	Sso	Vso	Priemerná cena SR		Vývoj cien v %		
						41. týždeň 2024	40. týždeň 2024	Týždenný	Medziročný	
↘	Vajcia L (od 63 g do 72 g) Balené po 6 ks	Min.	*1	15,00	-	<b>13,70</b>	13,70	-	-9,3	
		Max.		16,80		<b>16,80</b>	16,80	-	-16,0	
		Priem.		<b>15,17</b>		<b>14,45</b>	<b>14,66</b>	<b>-1,5</b>	<b>-18,0</b>	
		Očakáv.		15,17		<b>14,45</b>	14,66	-	x	
↘	Vajcia M (od 53 g do 62 g) Balené po 6 ks	Min.	*1	13,17	*1	<b>11,30</b>	11,30	-	-13,1	
		Max.		15,20		<b>15,20</b>	15,20	-	-15,6	
		Priem.		<b>14,51</b>		<b>13,14</b>	<b>13,27</b>	<b>-1,0</b>	<b>-12,0</b>	
		Očakáv.		14,10		<b>13,13</b>	13,26	-0,1	x	
↗	Vajcia L (od 63 g do 72 g) Balené po 10 ks	Min.	*1	12,53	*1	<b>12,53</b>	12,53	-	-3,8	
		Max.		20,44		<b>20,44</b>	17,71	15,4	13,6	
		Priem.		<b>13,96</b>		<b>13,87</b>	<b>13,85</b>	<b>0,1</b>	<b>-9,5</b>	
		Očakáv.		13,96		<b>13,95</b>	13,84	0,6	x	
↗	Vajcia M (od 53 g do 62 g) Balené po 10 ks	Min.	*1	11,43	*1	<b>11,30</b>	11,30	-	-4,5	
		Max.		14,40		<b>14,40</b>	15,00	-4,0	-14,0	
		Priem.		<b>13,28</b>		<b>12,59</b>	<b>12,41</b>	<b>1,4</b>	<b>-11,1</b>	
		Očakáv.		13,05		<b>12,52</b>	12,32	-0,6	x	
↘	Vajcia L (od 63 g do 72 g) Balené po 30 ks	Min.	*1	12,63	*1	<b>12,59</b>	12,41	1,5	-1,9	
		Max.		15,40		<b>15,40</b>	15,40	-	-9,4	
		Priem.		<b>13,16</b>		<b>13,03</b>	<b>13,16</b>	<b>-1,0</b>	<b>-14,4</b>	
		Očakáv.		12,80		<b>13,13</b>	13,26	0,7	x	
↗	Vajcia M (od 53 g do 62 g) Balené po 30 ks	Min.		10,50	11,10	*1	<b>10,50</b>	10,50	-	-9,7
		Max.		17,00	13,21		<b>17,00</b>	17,00	-	6,3
		Priem.		<b>11,50</b>	<b>11,44</b>		<b>11,49</b>	<b>11,44</b>	<b>0,5</b>	<b>-12,4</b>
		Očakáv.		11,49	11,41		<b>11,55</b>	11,50	0,5	x

Prameň: PPA – ATIS; oblasti trhu: Zso - západoslovenská oblasť (Bratislavský, Trnavský, Trenčiansky, Nitriansky kraj), Sso - stredoslovenská oblasť (Žilinský, Banskobystrický kraj), Vso - východoslovenská oblasť (Prešovský, Košický kraj), \*1 údaj nezverejňujeme (menej ako traja respondenti). Vývoj priemernej očakávanej ceny je rozdiel priemernej očakávanej ceny a ceny zistenej v aktuálnom týždni. Vývoj ostatných cien je rozdiel medzi hodnotou v aktuálnom týždni a hodnotou zistenou pred týždňom, resp. rokom.



## Odbytové ceny voľne ložených konzumných vajec – podstielkový chov

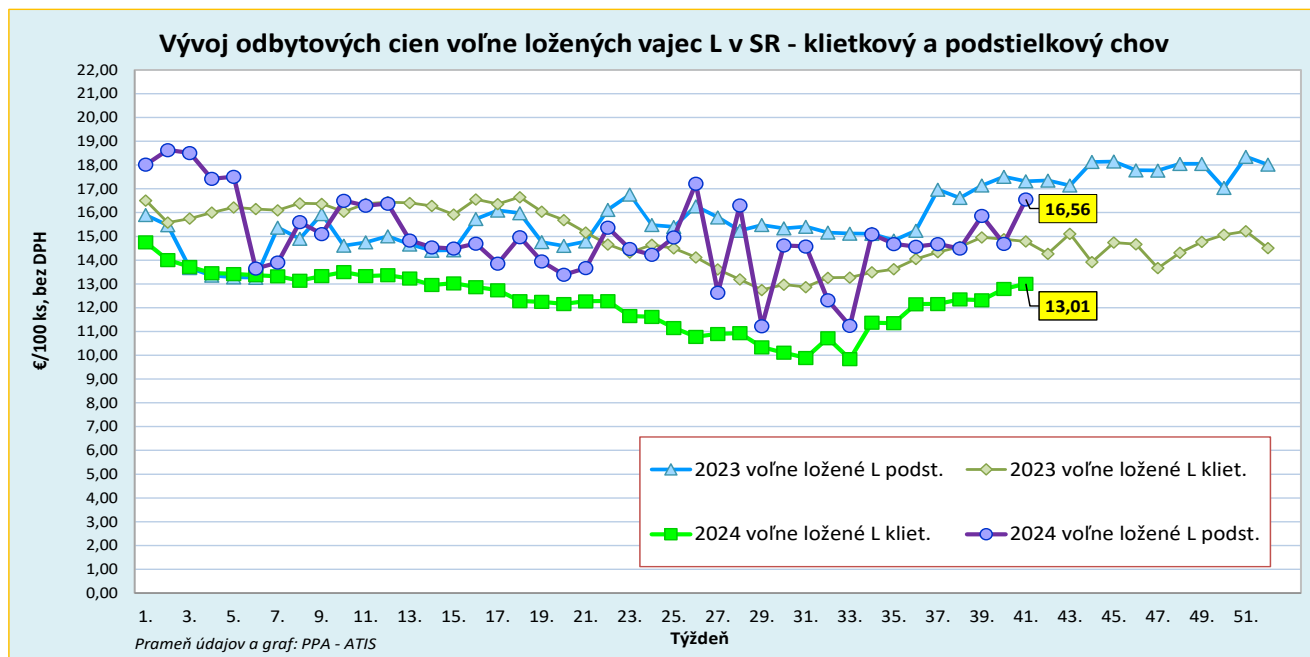
Ceny za 41. týždeň 2024 zisťované v dňoch 14. 10. 2024 – 16. 10. 2024

Ceny sa uvádzajú v €/100 ks bez DPH

Trend týždenného cenového vývoja	Názov produktu	Cena	Zso	Sso	Vso	Priemerná cena SR		Vývoj cien v %	
						41. týždeň 2024	40. týždeň 2024	Týždenný	Medziročný
-	Vajcia XL (73 g a viac) podstielkový chov	Min. Max. Priem. Očakáv.	-	*1	-	*1	*1	*1	-
↑↑	Vajcia L (od 63 g do 72 g) podstielkový chov	Min. Max. Priem. Očakáv.	-	15,04 17,50 <b>16,69</b> 16,68	*1	15,00 17,50 <b>16,56</b> 16,56	14,30 17,50 <b>14,69</b> 14,77	4,9 - <b>12,8</b> 0,0	- -7,7 <b>-4,4</b> X
↑↑	Vajcia M (od 53 g do 62 g) podstielkový chov	Min. Max. Priem. Očakáv.	-	12,75 18,00 <b>15,81</b> 15,81	*1	12,75 18,00 <b>15,71</b> 15,71	13,00 18,00 <b>13,49</b> 13,49	-1,9 - <b>16,4</b> -	-1,9 -13,8 <b>5,8</b> X
-	Vajcia S (pod 53 g) podstielkový chov	Min. Max. Priem. Očakáv.	*1	*1	-	*1	-	-	*1 X
-	Vajcia netriedené podstielkový chov	Min. Max. Priem. Očakáv.	-	-	-	-	-	-	X

Prameň: PPA – ATIS; Oblasti trhu: Zso - západoslovenská oblasť (Bratislavský, Trnavský, Trenčiansky, Nitriansky kraj), Sso - stredoslovenská oblasť (Žilinský, Banskobystrický kraj), Vso - východoslovenská oblasť (Prešovský, Košický kraj), \*1 údaj nezverejňujeme (menej ako traja respondenti).

Vývoj priemernej očakávanej ceny je rozdiel priemernej očakávanej ceny a ceny zistenej v aktuálnom týždni. Vývoj ostatných cien je rozdiel medzi hodnotou v aktuálnom týždni a hodnotou zistenou pred týždňom, resp. rokom.



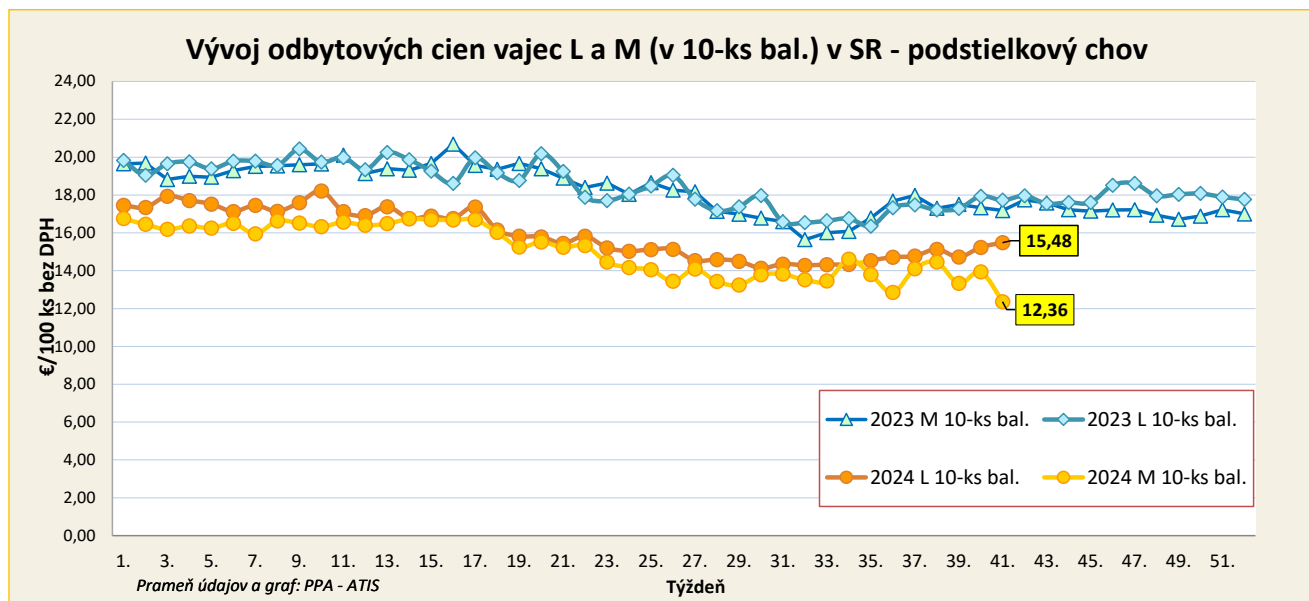
## Odbytové ceny balených konzumných vajec – podstielkový chov

Ceny za 41. týždeň 2024 zisťované v dňoch 14. 10. 2024 – 16. 10. 2024

Ceny sa uvádzajú v €/100 ks bez DPH

Trend týždenného cenového vývoja	Názov produktu	Cena	Zso	Sso	Vso	Priemerná cena SR		Vývoj cien v %	
						41. týždeň 2024	40. týždeň 2024	Týždenný	Medziročný
-	Vajcia L (od 63 g do 72 g) Balené po 6 ks podstielkový chov	Min.	*1	-	*1	*1	*1	*1	*1
		Max.							
		Priem.							
		Očakáv.							x
-	Vajcia M (od 53 g do 62 g) Balené po 6 ks podstielkový chov	Min.	-	*1	*1	*1	*1	*1	-
		Max.							-22,2
		Priem.							-15,8
		Očakáv.							x
-	Vajcia XL (73 g a viac) Balené po 10 ks podstielkový chov	Min.	-	*1	-	*1	*1	*1	*1
		Max.							
		Priem.							
		Očakáv.							x
↗	Vajcia L (od 63 g do 72 g) Balené po 10 ks podstielkový chov	Min.	*1	16,00	*1	14,70	14,70	-	-8,1
		Max.		17,88		17,88	17,88	-	-8,8
		Priem.		16,71		15,48	15,23	1,6	-12,7
		Očakáv.		16,35		15,34	15,15	-0,9	x
↘	Vajcia M (od 53 g do 62 g) Balené po 10 ks podstielkový chov	Min.	*1	11,77	*1	11,77	12,80	-8,0	-15,9
		Max.		15,17		15,17	16,00	-5,2	-15,0
		Priem.		12,30		12,36	13,94	-11,3	-28,1
		Očakáv.		14,12		13,99	13,83	11,7	x
-	Vajcia M (od 53 g do 62 g) Balené po 30 ks podstielkový chov	Min.	-	*1	-	*1	*1	*1	*1
		Max.							
		Priem.							
		Očakáv.							x

Prameň: PPA – ATIS; oblasti trhu: Zso - západoslovenská oblasť (Bratislavský, Trnavský, Trenčiansky, Nitriansky kraj), Sso - stredoslovenská oblasť (Žilinský, Banskobystrický kraj), Vso - východoslovenská oblasť (Prešovský, Košický kraj), \*1 údaj nezverejňujeme (menej ako traja respondenti). Vývoj priemernej očakávanej ceny je rozdiel priemernej očakávanej ceny a ceny zistenej v aktuálnom týždni. Vývoj ostatných cien je rozdiel medzi hodnotou v aktuálnom týždni a hodnotou zistenou pred týždňom, resp. rokom.



## Odbytové ceny voľne ložených konzumných vajec – chov vo voľnom výbehu

Ceny za 41. týždeň 2024 zisťované v dňoch 14. 10. 2024 – 16. 10. 2024

Ceny sa uvádzajú v €/100 ks bez DPH

Trend týždenného cenového vývoja	Názov produktu	Cena	Zso	Sso	Vso	Priemerná cena SR		Vývoj cien v %	
						41. týždeň 2024	40. týždeň 2024	Týždenný	Medziročný
-	Vajcia L (od 63 g do 72 g) chov vo voľnom výbehu	Min. *1 Max. *1 Priem. *1 Očakáv. *1	*1	*1	-	*1	*1	*1	*1
↗	Vajcia M (od 53 g do 62 g) chov vo voľnom výbehu	Min. *1 Max. *1 Priem. 15,00 Očakáv. 21,78	*1	*1	-	15,00	15,00	-	*1
						21,78	21,78	-	
						16,19	16,18	0,1	
						16,17	16,14	-0,1	x

Prameň: PPA – ATIS

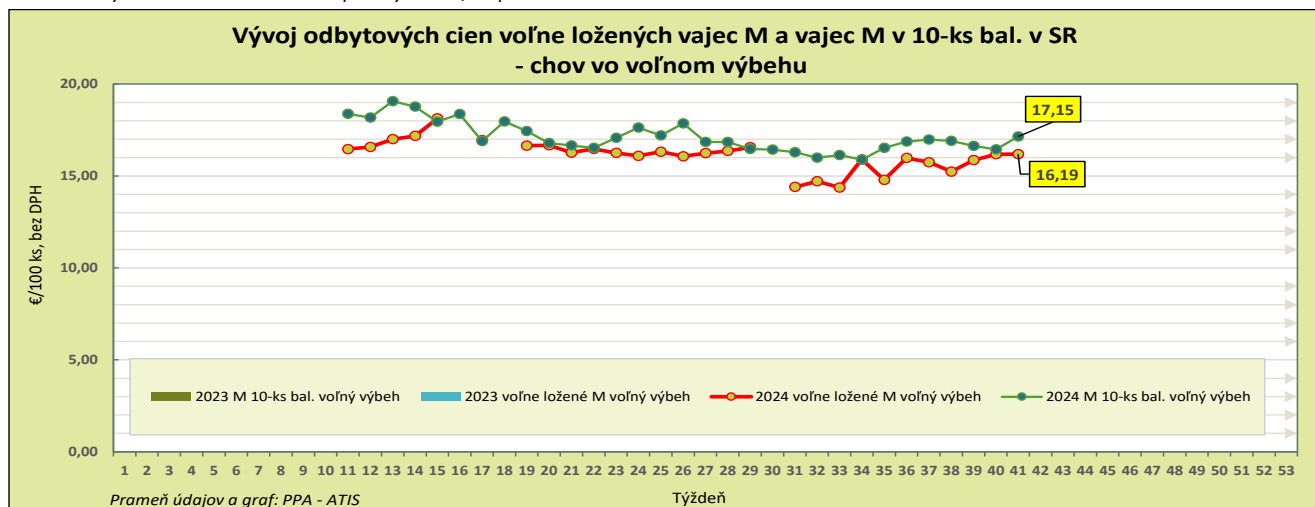
## Odbytové ceny balených konzumných vajec – chov vo voľnom výbehu

Ceny za 41. týždeň 2024 zisťované v dňoch 14. 10. 2024 – 16. 10. 2024

Ceny sa uvádzajú v €/100 ks bez DPH

Trend týždenného cenového vývoja	Názov produktu	Cena	Zso	Sso	Vso	Priemerná cena SR		Vývoj cien v %	
						41. týždeň 2024	40. týždeň 2024	Týždenný	Medziročný
-	Vajcia M (od 53 g do 62 g) Balené po 6 ks chov vo voľnom výbehu	Min. - Max. *1 Priem. *1 Očakáv. *1	-	*1	*1	*1	*1	*1	*1
-	Vajcia L (od 63 g do 72 g) Balené po 10 ks chov vo voľnom výbehu	Min. - Max. - Priem. - Očakáv. -	-	-	-	-	-	-	*1
↗	Vajcia M (od 53 g do 62 g) Balené po 10 ks chov vo voľnom výbehu	Min. *1 Max. *1 Priem. 16,97 Očakáv. 18,50	*1	*1	*1	16,97	16,15	5,1	*1
						18,50	18,50	-	
						17,15	16,45	4,2	
						17,16	17,07	0,1	x

Prameň: PPA – ATIS; Oblasť trhu: Zso - západoslovenská oblasť (Bratislavský, Trnavský, Trenčiansky, Nitriansky kraj), Sso - stredoslovenská oblasť (Žilinský, Banskobystrický kraj), Vso - východoslovenská oblasť (Prešovský, Košický kraj), \*1 údaj nezverejňujeme (menej ako traja respondenti). Vývoj priemernej očakávanej ceny je rozdiel priemernej očakávanej ceny a ceny zistených v aktuálnom týždni. Vývoj ostatných cien je rozdiel medzi hodnotou v aktuálnom týždni a hodnotou zistenou pred týždňom, resp. rokom.



## Odbytové ceny hydinového mäsa a výrobkov od spracovateľov

Ceny za 41. týždeň 2024 zisťované v dňoch 14. 10. 2024 – 16. 10. 2024

Ceny sa uvádzajú v €/kg bez DPH

Trend týždenného cenového vývoja	Názov produktu	Priemerná cena SR		Vývoj cien v %		Očakáv.
		41. týždeň 2024	40. týždeň 2024	Týždenný	Medziročný	€/kg
↔	Kurča pitvané bez drobov chladené tr. A	2,28	2,41	-5,3	-6,7	2,28
↓	Kurča pitvané bez drobov mrazené tr. A.	2,31	2,50	-7,8	-10,1	2,31
-	Sliepka pitvaná bez drobov mrazená tr. A.	*1	*1			*1
-	Kuracie prsia s kosťou chladené	*1	*1			*1
↔	Kuracie stehná chladené	2,53	2,58	-2,0	-4,7	2,53
↗	Kuracie stehná horné s kosťou a kožou chladené	2,53	2,52	0,5	-5,4	2,53
↗	Kuracie stehná spodné s kosťou chladené	2,59	2,55	1,5	-5,4	2,59
↔	Kuracie krídla chladené	2,21	2,21	0,0	5,1	2,21
↗	Kuracie rezne chladené	5,00	4,75	5,1	-2,7	5,00
-	Kuracia drobková zmes chlad.	*1	*1			*1
↔	Kuracie pečienky chladené	1,99	2,01	-1,3	-6,4	1,99
↔	Kuracie žalúdky chladené	2,04	2,06	-0,9		2,04
↗	Kuracie srdcia chladené	2,30	2,28	0,7		2,30
-	Kuracie prsia s kosťou mrazené	-	-			*1
↗	Kuracie stehná mrazené	1,71	1,70	0,6	-37,5	1,71
↔	Kuracie stehná horné s kosťou a kožou mrazené	2,49	2,50	-0,7	-7,2	2,49
↗	Kuracie stehná spodné s kožou mrazené	2,58	2,57	0,3	-8,3	2,58
↗	Kuracie krídla mrazené	2,12	2,11	0,6	9,2	2,12
↗	Kuracie rezne mrazené	4,88	4,65	5,0	1,1	4,88

Prameň: PPA – ATIS; \*1 údaj nezverejňujeme (menej ako traja respondenti). Vývoj cien je rozdiel medzi hodnotou v aktuálnom týždni a hodnotou zistenou pred týždňom, resp. rokom.

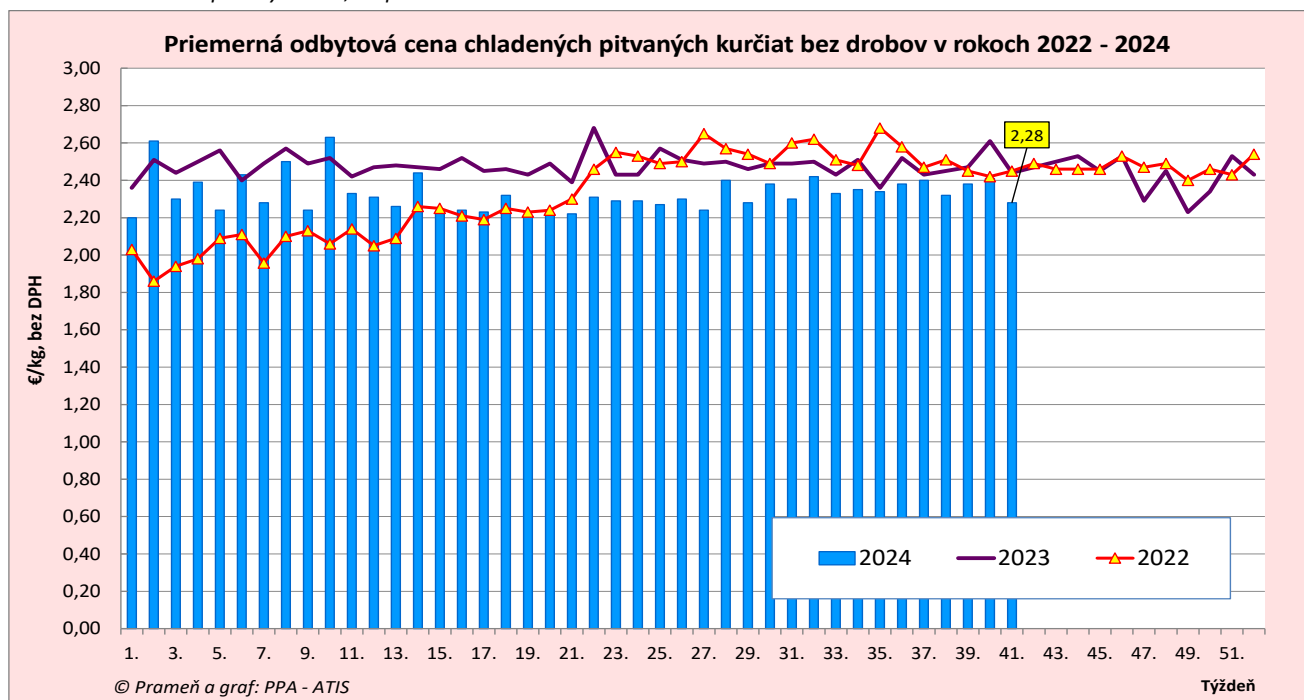
## Odbytové ceny hydinového mäsa a výrobkov od spracovateľov

Ceny za 41. týždeň 2024 zisťované v dňoch 14. 10. 2024 – 16. 10. 2024

Ceny sa uvádzajú v €/kg bez DPH

Trend týždenného cenového vývoja	Názov produktu	Priemerná cena SR		Vývoj cien v %		Očakáv.
		41. týždeň 2024	40. týždeň 2024	Týždenný	Medziročný	€/kg
-	Kuracia drobková zmes mrazená	*1	*1			*1
-	Kuracie pečienky mrazené	1,61	*1		-27,6	1,61
-	Kuracie žalúdky mrazené	1,64	*1		-19,0	1,64
-	Kuracie srdcia mrazené	*1	*1		-1,4	*1
-	Morčie prsia bez kosti a kože mraz.	*1	*1			*1
-	Hydinová tlačienka	*1	*1		2,2	*1
↗	Kuracia šunka	4,76	4,60	3,6	5,1	4,87
-	Morčacia šunka	*1	*1			*1
↗	Hydinové párky	2,17	2,09	3,9	-2,5	2,17
-	Bratislavská hydinová saláma	*1	*1			*1

Prameň: PPA – ATIS; \*1 údaj nezverejňujeme (menej ako trija respondenti). Vývoj cien je rozdiel medzi hodnotou v aktuálnom týždni a hodnotou zistenou pred týždňom, resp. rokom.



**Vydavateľ a spracovateľ cenových informácií:**

Pôdohospodárska platobná agentúra  
Odbor agrárnych informácií - ATIS  
Hraničná 12  
815 26 Bratislava  
[www.apa.sk](http://www.apa.sk)

Číslo 41/2024; Ročník 9.; 18. 10. 2024

**Komoditný manažér:**

Ing. Miroslav Marko  
Mobil: 0918/612 182  
e-mail: [miroslav.marko@apa.sk](mailto:miroslav.marko@apa.sk)

Mgr. Dávid Čičmanec  
Mobil: 0918/612 199  
e-mail: [david.cicmanec@apa.sk](mailto:david.cicmanec@apa.sk)

e-mail: [atis@apa.sk](mailto:atis@apa.sk)

© Rozmnožovanie a využívanie informácií je možné len po písomnej dohode s Pôdohospodárskou platobnou agentúrou (PPA). Všetky cenové informácie sú spracované s najväčšou starostlivosťou.

Informácie, obsiahnuté v tomto materiáli sa zakladajú na informačných zdrojoch, o ktorých sme presvedčení, že sú hodnoverné.

Za úplnosť a správnosť uvádzaných informácií sa PPA - ATIS nezaručuje, ako aj nezodpovedá za škody vzniknuté na základe ich využívania.