



Správa o trhu s ovocím a zeleninou

40. týždeň 2024

Číslo 11/2024

Ročník 24.

18. 10. 2024



Agrárne trhové informácie Slovenska

V tomto čísle

- 3. Aktuálny vývoj cien zeleniny a zemiakov od pestovateľov**
- 3. Aktuálny vývoj cien ovocia od pestovateľov**
- 4. Ceny zeleniny, zemiakov a ovocia od výrobcov za 40. týždeň 2024**
- 5. Aktuálny vývoj odbytových cien zeleniny a ovocia z veľkoobchodu**
- 6. Odbytové ceny zeleniny z veľkoobchodu za 40. týždeň 2024**
- 9. Odbytové ceny ovocia z veľkoobchodu za 40. týždeň 2024**
- 11. Grafy vývoja odbytových cien z veľkoobchodu**
- 12. Spotrebiteľské ceny vybraných druhov zeleniny v SR v rokoch 2023 a 2024**
- 13. Ceny zeleniny a ovocia v zahraničí**
- 14. Česká republika**
- 15. Poľsko**
- 16. Maďarsko**

Aktuálny vývoj cien zeleniny a zemiakov od pestovateľov

Zelenina

Ponuka zeleniny z domácej produkcie bola v 40. týždni 2024 v priemere nižšia ako dopyt.

V 40. týždni 2024 bola priemerná cena mrkvy 0,54 €/kg, oproti 38. týždňu 2024 sa cena mrkvy znížila o 1,5 %.

Pri petržlene sme zaznamenali nárast odbytovej ceny v porovnaní s 38. týždňom 2024 na 1,51 €/kg, čo bol nárast o 5,6 percenta a medziročne bol petržlen drahší o 4,6 %.

Kapusta hlávková biela mala v sledovanom týždni priemernú cenu 0,91 €/kg, čo bol nárast jej ceny o 65,8 % oproti 38. týždňu 2024.

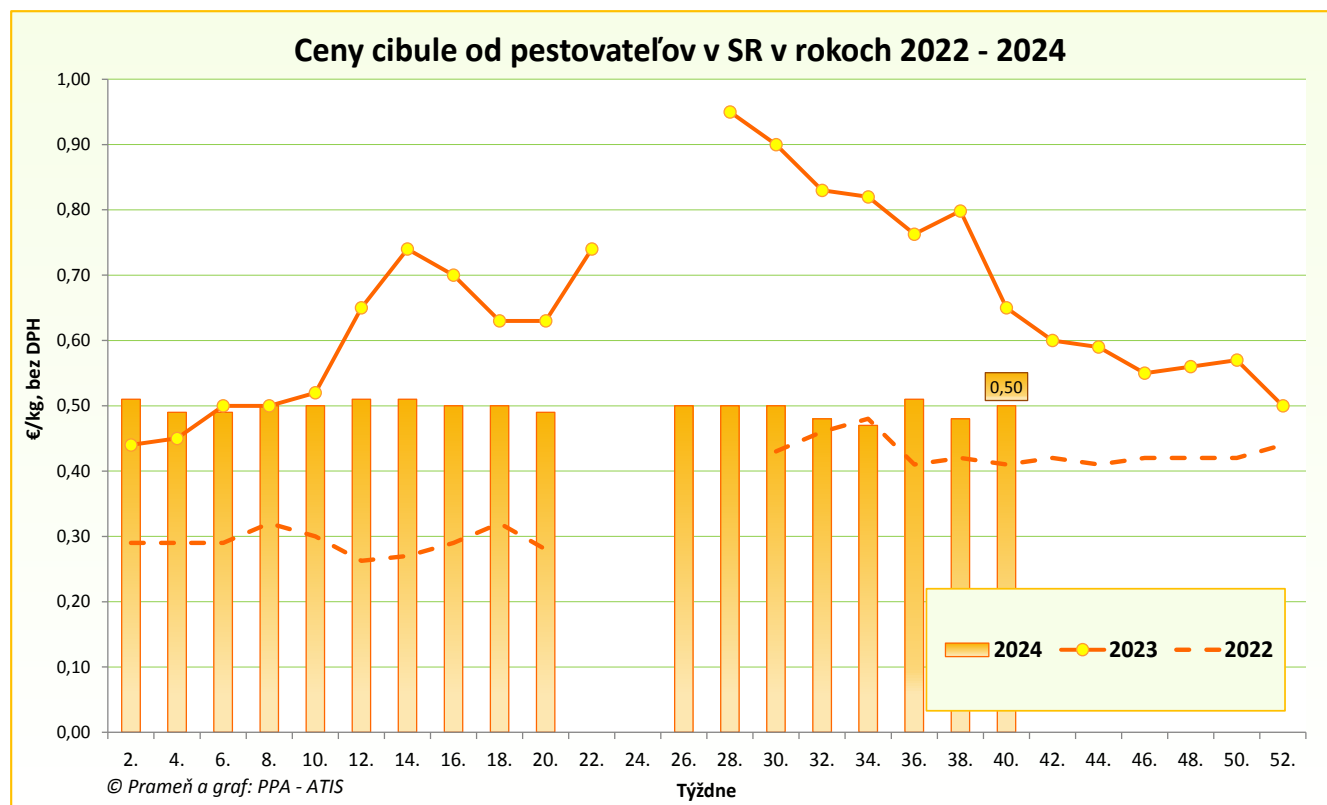
Zemiaky sa v 40. týždni tohto roku predávali za 0,49 €/kg, oproti 38. týždňu 2024 ich cena stúpila o 7,1 % a medziročne ich cena poklesla o 10,2 %.

Priemerná cena cibule suchej sa v priebehu 40. týždňa tohto roku v porovnaní s 38. týždňom 2024 zvýšila na 0,50 €/kg (+4,2 %), v medziročnom porovnaní poklesla o 23,0 %.

Ovocie

V 40. týždni boli na úrovni výrobcov v ponuke jablká, hrušky aj slivky. Jablká odrody Golden Delicious v 1. tr. mali priemernú cenu 0,74 €/kg, čo bol pokles oproti 38. týždňu o 2,0 % (0,76 €/kg). Priemerná nákupná cena jablák Pinova, 1. tr. bola v sledovanom týždni na úrovni 0,76 €/kg.

© PPA – ATIS



Ceny zeleniny, zemiakov a ovocia od výrobcov za 40. týždeň 2024

Ceny za 40. týždeň 2024 sa zisťovali v dňoch 30. 9. 2024-16. 10. 2024

Ceny 1. triedy sa uvádzajú za kg bez DPH

Trend 2-týžden. cenového vývoja	Názov produktu	Cena	Zso	Sso	Vso	SR		Vývoj v %	
						40. t. 2024 €/m. j.	38. t. 2024 €/m. j.	40. t. /38. t. 2024	Medziročný
	Zelenina								
↘	Mrkva	Min.	0,28	*1	-	0,28	0,30	-6,7	0,0
		Max.	0,43			1,35	1,35	0,0	3,8
		Priem.	0,34			0,54	0,55	-1,5	1,1
↗	Petržlen/kg	Min.	*1	*1	-	0,85	0,85	0,0	-5,6
		Max.				2,54	2,54	0,0	-9,3
		Priem.				1,51	1,43	5,6	4,6
-	Červená repa	Min.	-	*1	-	*1	*1	-	-
		Max.							
		Priem.							
↑↑	Kapusta hlávková biela	Min.	0,50	*1	-	0,50	0,40	25,0	66,7
		Max.	1,50			1,50	0,90	66,7	87,5
		Priem.	0,97			0,91	0,55	65,8	97,8
-	Paprika poľná	Min.	*1	*1	-	*1	*1	-	-
		Max.							
		Priem.							
-	Paprika rýchlená	Min.	*1	*1	-	*1	1,00	-	-
		Max.					2,27		
		Priem.					1,48		
-	Rajčiaky rýchlené	Min.	*1	-	-	*1	0,87	-	-
		Max.					1,54		
		Priem.					1,26		
-	Uhorky šalátové poľné	Min.	*1	-	-	*1	*1	-	-
		Max.							
		Priem.							
-	Tekvica	Min.	-	*1	-	*1	*1	-	-
		Max.							
		Priem.							
↗	Cibuľa	Min.	0,33	*1	-	0,33	0,33	0,0	-25,0
		Max.	0,43			1,09	1,09	0,0	-9,2
		Priem.	0,38			0,50	0,48	4,2	-23,0
↗	Zemiaky	Min.	0,21	*1	-	0,21	0,20	5,0	-46,2
		Max.	0,62			0,80	0,64	25,0	0,0
		Priem.	0,44			0,49	0,45	7,1	-10,2
	Ovocie								
Trend 2-týžden. cenového vývoja	Názov produktu	Cena	Zso	Sso	Vso	SR		Vývoj v %	
						40. t. 2024 €/m. j.	38. t. 2024 €/m. j.	40. t. /38. t. 2024	Medziročný
-	Jablká Pinova, 1. tr	Min.	0,50	-	*1	0,50	*1	-	-
		Max.	0,94			0,94			
		Priem.	0,73			0,76			
↘	Golden Delicious 1. tr	Min.	0,60	-	*1	0,60	0,50	20,0	-
		Max.	0,73			0,91	1,00	-9,0	
		Priem.	0,69			0,74	0,76	-2,0	
-	Hrušky 1. tr	Min.	*1	-	-	*1	0,81	-	-
		Max.					1,82		
		Priem.					1,13		
-	Slivky priemyselné	Min.	*1	-	-	*1	0,58	-	-
		Max.					1,00		
		Priem.					0,87		

Prameň: PPA – ATIS; vysvetlivky: SR - Slovensko spolu, Zso - západoslovenská oblasť (Bratislavský, Trnavský, Trenčiansky a Nitriansky kraj), Sso - stredoslovenská oblasť (Žilinský a Banskobystrický kraj), Vso - východoslovenská oblasť (Košícký a Prešovský kraj), *1 - cenu, resp. vývoj nezverejňujeme (menej ako 3 údaje).

Aktuálny vývoj odbytových cien zeleniny a ovocia z veľkoobchodu

Zelenina

Zelenina z domácej produkcie

Veľkoobchodná cena kapusty bielej hlávkovej z domácej produkcie bola na úrovni 0,71 €/kg, čo je v porovnaní s 38. týždňom 2024 nárast o 5,9 %.

Kapusta kvasená pôvodom zo Slovenska sa na veľkoobchodnej úrovni predávala v 40. týždni 2024 za 1,14 €/kg, čo predstavovalo oproti 38. týždňu jemný nárast jej ceny o 0,4 %.

Cena domácich zemiakov sa tiež zvýšila, a to o 2,9 % (0,81 €/kg).

Zelenina z importu

Priemerná odbytová cena mrkvy z dovozu v porovnaní s 38. týždňom 2024 zotrvala na rovnakej úrovni (0,69 €/kg) a medziročne narástla o 30,4 %.

Pokles cien v porovnaní s 38. týždňom 2024 sme zaznamenali pri karfirole z dovozu, a to o 15,3 % (1,86 €/kg), pri cibuli zväzkovej o 10,5 % (0,70 €/kg), pri zeleri o 2,9 % (1,39 €/kg), pri cvikle o 2,8 % (0,66 €/kg), alebo pri kapuste pekinskej o 5,7 % (1,64 €/kg).

Nárast cien v porovnaní s 38. týždňom 2024 nastal pri rajčiakoch z importu o 21,6 % (2,31 €/kg), pri cukine o 56,5 % (1,80 €/kg), pri baklažáne o 27,8 % (2,29 €/kg), pri paprike PCR o 15,7 % (2,21 €/kg), alebo pri paprike červenej o 12,2 % (2,31 €/kg).

Ovocie

Ovocie z domácej produkcie

V 40. týždni 2024 sa vo veľkoobchodoch predávali z domácej produkcie hlavne jablká odrody – Gala, Golden Delicious a slivky konzumné.

Priemerná odbytová cena jablák odrody Gala 1. tr. v 40. týždni 2024 bola na úrovni 0,92 €/kg, pri odrode Gala nad 70 mm bola ich priemerná cena 1,22 €/kg. Odroda Golden Delicious 1. tr. oproti 38. týždňu 2024 posilnila o 10,6 % (1,12 €/kg).

Ovocie z importu

Ovocie z importu bolo okrem exotických druhov ovocia a citrusov zastúpené jablkami, hruškami, slivkami, jahodami, broskyňami, nektárinkami a stolovým hroznom.

Nárast odbytovej ceny v porovnaní s 38. týždňom tohto roka sme zaznamenali pri slivkách o 21,4 % (1,77 €/kg), ako aj pri hrozne bielom o 12,9 % (2,38 €/kg), alebo pri nektarinkách o 6,0 % (2,15 €/kg).

Pokles odbytových cien v porovnaní s 38. týždňom 2024 nastal pri voľne loženom kivi (2,76 €/kg), pokles o 20,3 %, pri mangu (1,65 €/kg), pokles o 4,1 %, alebo banánoch (1,22 €/kg), pokles o 6,7 %.

Najvyšší medziročný nárast cien sme zaznamenali pri citrónoch, kedy ich cena v porovnaní s rovnakým obdobím minulého roka posilnila až o 80,8 %, medziročný pokles cien nastal u grapefruitoch červených aj bielych, ich cena oslabila o 8,9, resp. 8,2 %.

Odbytové ceny zeleniny z veľkoobchodu za 40. týždeň 2024

Ceny za 40. týždeň 2024 sa zisťovali v dňoch 30. 9. 2024 – 10. 10. 2024

Ceny 1. triedy sa uvádzajú za MJ bez DPH

Trend 2-týžden. cenového vývoja	Názov produktu	Cena	Zso	Sso	Vso	SR		Vývoj v %	
						40. t. 2024 €/m. j.	38. t. 2024 €/m. j.	40. t. /38. t. 2024	Medziročný
-	Mrkva	Min. Max. Priem.	*1	-	*1	*1	*1	-	-
↔	Mrkva praná import	Min. Max. Priem.	*1	0,52 0,65 0,60	0,64 0,70 0,66	0,52 1,00 0,69	0,49 1,00 0,69	6,1 0,0 0,4	15,6 61,3 30,4
-	Petržlen	Min. Max. Priem.	*1	-	-	*1	*1	-	-
↗	Petržlen import	Min. Max. Priem.	*1	1,15 1,35 1,29	1,29 2,10 1,58	1,15 2,10 1,47	1,15 2,10 1,48	0,0 0,0 -0,4	21,1 35,5 13,5
↘	Zeler import	Min. Max. Priem.	1,40 1,80 1,58	1,05 1,35 1,22	1,25 1,50 1,37	1,05 1,80 1,39	1,19 1,90 1,43	-11,8 -5,3 -2,9	61,5 63,6 45,9
↘	Červená repa import	Min. Max. Priem.	0,65 0,89 0,78	0,46 0,65 0,55	*1	0,46 0,89 0,66	0,46 0,89 0,68	0,0 0,0 -2,8	2,2 4,7 3,7
↗	Red'kev biela import	Min. Max. Priem.	*1	*1	1,66 1,74 1,70	1,30 1,89 1,66	1,30 1,89 1,64	0,0 0,0 0,9	-13,3 5,6 2,2
↘	Red'kovka červená / zv. import	Min. Max. Priem.	*1	*1	0,55 0,89 0,70	0,49 0,89 0,64	0,49 0,89 0,68	0,0 0,0 -5,9	-16,9 36,9 2,8
↗	Kapusta hlávková biela	Min. Max. Priem.	*1	*1	*1	0,62 0,85 0,71	0,55 0,85 0,67	12,7 0,0 5,9	-17,3 6,2 -9,1
-	Kapusta hlávková červená	Min. Max. Priem.	-	-	-	-	-	-	-
↗	Kapusta hlávková biela import	Min. Max. Priem.	*1	*1	0,62 0,79 0,69	0,62 1,05 0,74	0,55 0,99 0,71	12,7 6,1 3,4	26,5 32,9 24,8
↗	Kapusta hlávková červená import	Min. Max. Priem.	0,80 1,09 0,93	*1	0,70 0,79 0,75	0,69 1,09 0,81	0,62 0,99 0,79	11,3 10,1 1,9	25,5 14,7 8,2
-	Kel hlávkový import/ks	Min. Max. Priem.	-	-	*1	*1	*1	-	-
↗	Kel hlávkový import/kg	Min. Max. Priem.	*1	1,05 1,15 1,12	*1	0,90 1,15 1,08	0,95 1,15 1,07	-5,3 0,0 0,8	13,9 15,0 25,9
-	Kel hlávkový	Min. Max. Priem.	-	-	-	-	-	-	-
↗	Kapusta kvasená	Min. Max. Priem.	*1	-	0,92 1,20 1,05	0,92 1,60 1,14	0,90 1,60 1,13	2,2 0,0 0,4	2,2 6,7 1,2
↔	Kapusta kvasená import	Min. Max. Priem.	-	*1	*1	0,86 1,10 0,94	0,86 1,10 0,94	0,0 0,0 0,7	6,2 -16,7 -10,2

Prameň: PPA – ATIS; vysvetlivky: SR - Slovensko spolu, Zso - západoslovenská oblasť (Bratislavský, Trnavský, Trenčiansky a Nitriansky kraj), Sso - stredoslovenská oblasť (Žilinský a Banskobystrický kraj), Vso - východoslovenská oblasť (Košický a Prešovský kraj), *1 - cenu, resp. vývoj nezverejňujeme (menej ako 3 údaje).

Odbytové ceny zeleniny z veľkoobchodu za 40. týždeň 2024

Ceny za 40. týždeň 2024 sa zisťovali v dňoch 30. 9. 2024 – 10. 10. 2024

Ceny 1. triedy sa uvádzajú za MJ bez DPH

Trend 2-týžden. cenového vývoja	Názov produktu	Cena	Zso	Sso	Vso	SR		Vývoj v %	
						40. t. 2024 €/m. j.	38. t. 2024 €/m. j.	40. t. /38. t. 2024	Medziročný
↗	Kaleráb import/ kg	Min. Max. Priem.	-	*1	*1	0,79 0,99 0,91	0,79 0,99 0,86	0,0 0,0 5,9	43,6 11,2 24,0
↘	Kaleráb import / ks	Min. Max. Priem.	*1	0,65 0,69 0,67	0,60 0,70 0,65	0,60 0,80 0,68	0,60 0,85 0,69	0,0 -5,9 -1,5	9,1 -2,4 5,5
-	Kaleráb/ ks	Min. Max. Priem.	*1	-	*1	*1	*1	-	-
↓	Karfiol / ks import	Min. Max. Priem.	*1	1,39 1,99 1,67	1,76 2,80 2,18	1,39 2,80 1,86	1,49 3,30 2,19	-6,7 -15,2 -15,3	11,2 93,1 37,3
↗	Brokolica / ks import	Min. Max. Priem.	*1	*1	*1	1,30 1,75 1,59	1,19 1,75 1,52	9,2 0,0 4,7	4,0 6,1 8,9
-	Rajčiaky rýchlené	Min. Max. Priem.	-	-	-	-	-	-	-
↑↑	Rajčiaky import	Min. Max. Priem.	2,35 2,55 2,47	1,60 2,75 2,25	2,00 2,39 2,23	1,60 2,75 2,31	1,50 2,29 1,90	6,7 20,1 21,6	10,3 -35,3 11,0
↗	Paprika zelená import	Min. Max. Priem.	*1	1,65 2,10 1,88	1,79 2,50 2,10	1,65 2,80 2,11	1,65 2,70 2,01	0,0 3,7 4,9	-2,4 -3,4 -0,3
↑	Paprika PCR import	Min. Max. Priem.	2,40 2,89 2,70	2,20 2,35 2,28	1,20 1,99 1,65	1,20 2,89 2,21	1,40 2,70 1,91	-14,3 7,0 15,7	4,3 15,6 23,9
↑	Paprika červená import	Min. Max. Priem.	*1	1,89 2,40 2,13	2,09 2,50 2,30	1,89 2,80 2,31	1,59 2,70 2,06	18,9 3,7 12,2	-12,1 -3,4 -3,1
-	Uhorky šalátové rýchlené	Min. Max. Priem.	-	-	*1	*1	*1	-	-
↗	Uhorky šalátové import	Min. Max. Priem.	*1	1,69 2,30 2,06	2,00 2,25 2,11	1,69 2,45 2,10	1,45 2,65 1,96	16,6 -7,6 6,9	61,0 57,1 52,9
-	Tekvica	Min. Max. Priem.	*1	-	*1	*1	*1	-	-
↔	Tekvica import	Min. Max. Priem.	*1	*1	*1	0,99 1,79 1,38	0,99 1,60 1,38	0,0 11,9 0,0	10,0 11,9 14,0
-	Dyňa červená import	Min. Max. Priem.	*1	*1	-	*1	0,83 1,20 1,01	-	-
↑↑	Melón cukrový import	Min. Max. Priem.	-	*1	*1	1,99 3,49 2,29	0,70 3,49 1,83	184,3 0,0 25,2	10,6 58,6 16,8
-	Cukina	Min. Max. Priem.	-	-	*1	*1	*1	-	-

Prameň: PPA – ATIS; vysvetlivky: SR - Slovensko spolu, Zso - západoslovenská oblasť (Bratislavský, Trnavský, Trenčiansky a Nitriansky kraj), Sso - stredoslovenská oblasť (Žilinský a Banskobystrický kraj), Vso - východoslovenská oblasť (Košický a Prešovský kraj), *1 - cenu, resp. vývoj nezverejňujeme (menej ako 3 údaje).

Odbytové ceny zeleniny z veľkoobchodu za 40. týždeň 2024

Ceny za 40. týždeň 2024 sa zisťovali v dňoch 30. 9. 2024 – 10. 10. 2024

Ceny 1. triedy sa uvádzajú za MJ bez DPH

Trend 2-týžden. cenového vývoja	Názov produktu	Cena	Zso	Sso	Vso	SR		Vývoj v %	
						40. t. 2024 €/m. j.	38. t. 2024 €/m. j.	40. t. /38. t. 2024	Medziročný
↑↑	Cukina import	Min.	*1	1,10	*1	1,10	0,95	15,8	0,9
		Max.		1,89		3,30	1,50	120,0	135,7
		Priem.		1,38		1,80	1,15	56,5	47,0
↑↑	Baklažán import	Min.	*1	*1	1,90	1,39	1,29	7,8	-32,2
		Max.			2,89	2,89	2,20	31,4	11,2
		Priem.		2,33	2,29	1,80	27,8	-0,8	
↘	Kapusta pekinská import	Min.	1,60	1,39	1,39	1,39	1,45	-4,1	40,4
		Max.	1,89	1,60	1,99	1,99	2,00	-0,5	47,4
		Priem.	1,75	1,51	1,65	1,64	1,73	-5,7	38,3
-	Šalát hlávkový / ks	Min.	-	-	*1	*1	*1	-	-
		Max.							
		Priem.							
↔	Šalát hlávkový / ks import	Min.	*1	*1	*1	0,65	0,65	0,0	1,6
		Max.				1,15	1,15	0,0	15,0
		Priem.				0,96	0,96	0,0	16,5
↗	Cibuľa	Min.	*1	-	*1	0,59	0,59	0,0	-15,7
		Max.				0,70	0,70	0,0	-17,6
		Priem.				0,67	0,66	1,1	-15,8
-	Cibuľa / zv.	Min.	*1	-	*1	*1	*1	-	-
		Max.							
		Priem.							
↘	Cibuľa import	Min.	*1	0,51	*1	0,51	0,51	0,0	-21,5
		Max.		0,60		0,70	0,80	-12,5	-22,2
		Priem.		0,57		0,62	0,63	-0,3	-18,5
↓	Cibuľa / zv. import	Min.	*1	*1	*1	0,51	0,70	-27,1	-26,1
		Max.				0,80	0,86	-7,0	1,3
		Priem.				0,70	0,78	-10,5	-6,0
↗	Pór import	Min.	*1	1,35	1,70	1,35	1,25	8,0	23,9
		Max.		1,69	1,99	1,99	1,99	0,0	33,6
		Priem.		1,51	1,83	1,69	1,62	4,4	24,2
↗	Cesnak	Min.	*1	-	*1	4,20	4,20	0,0	-
		Max.				4,69	4,49	4,5	
		Priem.				4,39	4,33	1,5	
↗	Cesnak import	Min.	*1	3,09	*1	3,09	3,19	-3,1	10,8
		Max.		3,95		5,00	5,00	0,0	31,6
		Priem.		3,58		3,91	3,84	1,8	15,8
↔	Šampiňóny voľne ložené	Min.	*1	*1	*1	2,45	2,45	0,0	0,0
		Max.				3,20	3,20	0,0	10,3
		Priem.				2,85	2,85	0,0	5,6
↔	Šampiňóny / 250 g	Min.	*1	-	*1	1,02	1,02	0,0	-
		Max.				1,15	1,15	0,0	
		Priem.				1,09	1,09	0,0	
↗	Zemiaky	Min.	*1	-	*1	0,77	0,70	10,0	10,0
		Max.				0,89	0,89	0,0	-1,1
		Priem.				0,81	0,79	2,9	-1,6
↘	Zemiaky import	Min.	*1	*1	*1	0,55	0,55	0,0	-
		Max.				0,85	0,83	2,4	
		Priem.				0,66	0,69	-4,3	
↔	Zemiaky skoré import	Min.	-	*1	*1	0,53	0,53	0,0	-18,5
		Max.				0,69	0,69	0,0	-13,8
		Priem.				0,61	0,61	0,0	-17,9

Prameň: PPA – ATIS; vysvetlivky: SR - Slovensko spolu, Zso - západoslovenská oblasť (Bratislavský, Trnavský, Trenčiansky a Nitriansky kraj), Sso - stredoslovenská oblasť (Žilinský a Banskobystrický kraj), Vso - východoslovenská oblasť (Košícký a Prešovský kraj), *1 - cenu, resp. vývoj nezverejňujeme (menej ako 3 údaje)

Odbytové ceny ovocia z veľkoobchodu za 40. týždeň 2024

Ceny za 40. týždeň 2024 sa zisťovali v dňoch 30. 9. 2024 – 10. 10. 2024

Ceny 1. triedy sa uvádzajú za MJ bez DPH

Trend 2-týžden. cenového vývoja	Názov produktu	Cena	Zso	Sso	Vso	SR		Vývoj v %	
						40. t. 2024 €/m. j.	38. t. 2024 €/m. j.	40. t. /38 t. 2024	Medziročný
↔	Gala 65-70 mm	Min.	*1	*1	*1	0,79	0,79	0,0	9,7
		Max.				1,00	1,00	0,0	-16,0
		Priem.				0,92	0,91	1,4	3,8
↔	Gala >70 mm	Min.	*1	-	*1	0,95	0,99	-4,0	20,3
		Max.				1,46	1,46	0,0	5,0
		Priem.				1,22	1,24	-1,9	11,1
-	Golden Delicious >70 mm	Min.	*1	-	*1	*1	*1	-	-
		Max.							
		Priem.							
↑	Golden Delicious 65-70 mm	Min.	-	*1	*1	0,89	0,89	0,0	12,7
		Max.				1,49	1,15	29,6	19,2
		Priem.				1,12	1,01	10,6	9,1
-	Golden Delicious 1. tr import	Min.	*1	-	*1	*1	*1	-	-
		Max.							
		Priem.							
-	Jablká ostatné zimné >70 mm import	Min.	*1	*1	-	*1	*1	-	-
		Max.							
		Priem.							
-	Idared 65-70 mm	Min.	-	-	-	-	-	-	-
		Max.							
		Priem.							
-	Jablká ostatné zimné 65-70 mm import	Min.	-	-	*1	*1	-	-	-
		Max.							
		Priem.							
-	Jablká ostatné zimné 2. tr.	Min.	*1	-	-	*1	*1	-	-
		Max.							
		Priem.							
↔	Broskyne import	Min.	*1	*1	*1	1,89	1,69	11,8	9,9
		Max.				2,25	2,25	0,0	0,0
		Priem.				2,11	2,01	5,1	3,7
↔	Hrušky import	Min.	1,59	1,35	1,45	1,35	1,35	0,0	28,6
		Max.	2,20	1,95	2,00	2,20	2,30	-4,4	0,5
		Priem.	1,83	1,69	1,68	1,73	1,64	5,6	5,9
-	Slivky konzumné 1.tr.	Min.	-	-	-	-	1,29	-	-
		Max.					2,09		
		Priem.					1,62		
↑↑	Slivky import	Min.	*1	*1	1,55	1,19	1,19	0,0	3,5
		Max.			2,29	2,29	1,60	43,1	47,7
		Priem.			2,01	1,77	1,46	21,4	26,7
↑	Hrozno stolové biele import	Min.	*1	1,85	2,30	1,85	1,79	3,4	14,2
		Max.		2,39	2,60	2,69	2,39	12,6	-2,2
		Priem.		2,08	2,46	2,38	2,11	12,9	9,6
-	Hrozno stolové modré import	Min.	-	*1	*1	*1	*1	-	-
		Max.							
		Priem.							
↔	Hrozno červené import	Min.	*1	*1	*1	2,00	2,10	-4,8	-2,4
		Max.				2,99	3,07	-2,6	8,7
		Priem.				2,49	2,45	1,8	2,8

Prameň: PPA – ATIS; vysvetlivky: SR - Slovensko spolu, Zso - západoslovenská oblasť (Bratislavský, Trnavský, Trenčiansky a Nitriansky kraj), Sso - stredoslovenská oblasť (Žilinský a Banskobystrický kraj), Vso - východoslovenská oblasť (Košícký a Prešovský kraj), *1 - cenu, resp. vývoj nezverejňujeme (menej ako 3 údaje)

Odbytové ceny ovocia z veľkoobchodu za 40. týždeň 2024

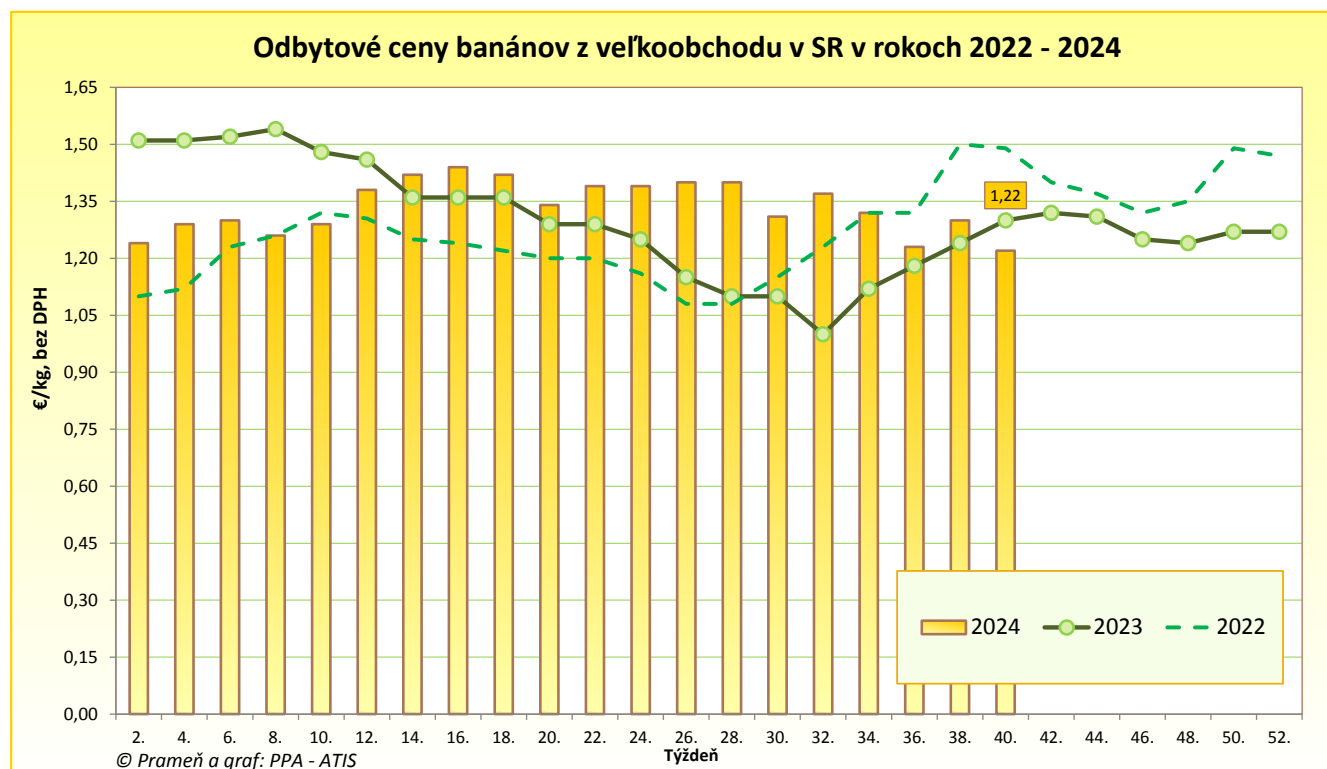
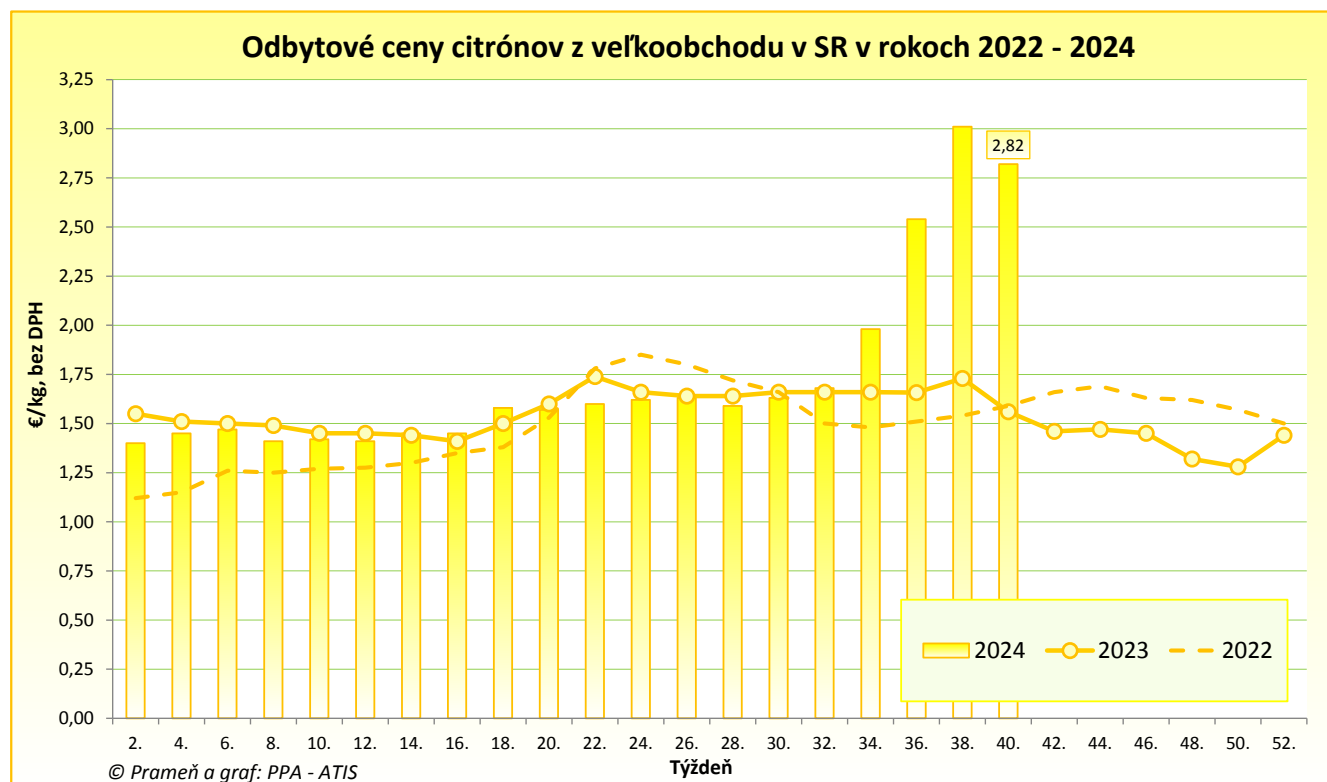
Ceny za 40. týždeň 2024 sa zisťovali v dňoch 30. 9. 2024 – 10. 10. 2024

Ceny 1. triedy sa uvádzajú za MJ bez DPH

Trend 2-týžden. cenového vývoja	Názov produktu	Cena	Zso	Sso	Vso	SR		Vývoj v %	
						40. t. 2024 €/m. j.	38. t. 2024 €/m. j.	40. t. /38. t. 2024	Medziročný
↗	Nektárinky import	Min. Max. Priem.	*1	1,55 2,55 2,07	*1	1,55 2,55 2,15	1,59 2,25 2,03	-2,5 13,3 6,0	-8,3 15,9 6,8
-	Jahody import/500 g	Min. Max. Priem.	-	-	-	-	*1	-	-
-	Jahody import/250 g	Min. Max. Priem.	*1	-	*1	*1	*1	-	-
↔	Pomaranče	Min. Max. Priem.	1,65 1,95 1,80	*1	1,65 1,99 1,79	1,39 1,99 1,75	1,35 1,99 1,75	3,0 0,0 0,1	0,0 -4,8 1,0
↘	Citróny	Min. Max. Priem.	2,30 3,15 2,70	2,20 2,89 2,58	2,99 3,49 3,18	2,20 3,49 2,82	2,50 3,50 3,01	-12,0 -0,3 -6,3	70,5 79,0 80,8
↘	Mandarínky	Min. Max. Priem.	*1	*1	2,00 2,25 2,11	1,49 2,45 2,16	1,89 2,60 2,25	-21,2 -5,8 -3,8	-3,9 8,9 7,0
↗	Grapefruity biele	Min. Max. Priem.	*1	*1	1,59 2,19 1,90	1,49 2,19 1,74	1,49 2,19 1,72	0,0 0,0 1,5	-14,9 4,3 -8,2
↗	Grapefruity červené a ružové	Min. Max. Priem.	*1	*1	1,59 1,70 1,65	1,29 1,89 1,62	1,25 1,79 1,58	3,2 5,6 2,8	-16,8 -5,0 -8,9
↘	Banány	Min. Max. Priem.	0,99 1,49 1,25	1,15 1,30 1,25	0,86 1,32 1,14	0,86 1,49 1,22	1,15 1,49 1,30	-25,2 0,0 -6,7	-25,2 -0,7 -6,7
↕↕	Kivi / voľne ložené	Min. Max. Priem.	*1	*1	*1	1,95 3,50 2,76	2,79 4,99 3,46	-30,1 -29,9 -20,3	8,3 2,9 12,1
-	Kivi / košík	Min. Max. Priem.	-	*1	-	*1	*1	-	-
-	Kivi / platóny	Min. Max. Priem.	-	-	*1	*1	*1	-	-
↔	Ananás / ks	Min. Max. Priem.	*1	*1	*1	1,85 3,80 2,30	1,69 3,80 2,30	9,5 0,0 0,4	19,4 35,7 14,9
↘	Mango / ks	Min. Max. Priem.	*1	*1	*1	1,35 2,09 1,65	1,25 2,29 1,72	8,0 -8,7 -4,1	13,4 -0,5 7,3
↔	Avokádo / ks	Min. Max. Priem.	*1	*1	1,09 1,59 1,39	0,79 1,65 1,41	0,89 1,65 1,41	-11,2 0,0 0,0	-11,2 15,4 23,0

Prameň: PPA – ATIS; vysvetlivky: SR - Slovensko spolu, Zso - západoslovenská oblasť (Bratislavský, Trnavský, Trenčiansky a Nitriansky kraj), Sso - stredoslovenská oblasť (Žilinský a Banskobystrický kraj), Vso - východoslovenská oblasť (Košický a Prešovský kraj), *1 - cenu, resp. vývoj nezverejňujeme (menej ako 3 údaje)

Grafy vývoje odbytových cien z veľkoobchodu



Spotrebiteľské ceny vybraných druhov zeleniny v SR v rokoch 2023 a 2024

Ceny sa uvádzajú v €/kg s DPH

Rok	2023				2024									Vývoj 9. 24/23 v %
	9.	10.	11.	12.	1.	2.	3.	4.	5.	6.	7.	8.	9.	
Cibuľa žltá	1,22	1,26	1,24	1,17	1,24	1,26	1,28	1,31	1,18	1,40	1,17	0,99	0,92	-24,6
Cesnak	4,48	4,27	4,61	4,88	5,46	6,23	6,4	6,22	6,40	6,15	5,87	5,82	5,53	23,4
Kapusta biela	1,12	0,83	0,83	0,78	0,78	0,93	0,99	0,93	1,08	1,11	1,06	0,98	0,90	-19,6
Kvasená kapusta	1,93	1,87	1,92	1,59	1,93	1,89	1,84	1,95	2,02	2,02	2,03	2,07	2,00	3,6
Kel	1,71	1,60	1,54	1,53	1,73	1,77	1,68	1,68	1,97	1,94	1,88	1,79	1,71	0,0
Mrkva/ karotka	1,07	0,98	0,98	0,99	1,05	1,33	1,35	1,33	1,40	1,47	1,18	1,01	0,98	-8,4
Paprika	2,21	2,79	3,16	3,18	3,37	3,67	3,66	3,67	3,86	3,30	2,98	2,41	2,20	-0,5
Petržlen	3,81	2,93	2,34	2,56	2,78	3,54	3,32	3,38	3,67	4,67	4,51	4,05	3,04	-20,2
Rajčiaky 250 g	0,77	1,04	1,28	1,18	1,29	1,12	1,01	1,28	1,09	0,97	0,71	0,65	0,85	10,4
Šampiňóny	3,26	3,28	3,31	3,31	3,40	3,58	3,54	3,57	3,29	4,10	3,49	3,77	3,29	0,9
Uhorka šalátová	2,03	1,90	2,77	2,73	2,87	2,90	2,61	1,97	2,21	2,35	1,99	2,15	2,35	15,8
Zeler	1,81	1,83	1,19	1,34	1,23	1,31	1,55	1,64	1,79	2,14	2,89	2,65	2,26	24,9
Zemiaky	0,96	0,93	0,86	1,02	0,95	1,06	1,04	1,06	1,11	1,21	1,14	1,01	0,99	3,1

Prameň: ŠÚ SR; Poznámka: Údaje aktualizované za september 2024

Spotrebiteľské ceny vybraných druhov ovocia v SR v rokoch 2023 a 2024

Ceny sa uvádzajú v €/kg s DPH

Rok	2023				2024									Vývoj 9. 24/23 v %
	9.	10.	11.	12.	1.	2.	3.	4.	5.	6.	7.	8.	9.	
Banány	1,40	1,40	1,19	1,20	1,46	1,44	1,31	1,51	1,29	1,55	1,31	1,46	1,31	-6,4
Citróny	2,63	2,26	2,18	2,16	1,87	2,02	1,82	1,80	2,04	1,93	2,09	2,71	3,62	37,6
Hrozno stolové	2,77	2,90	4,76	5,60	5,44	4,91	4,34	3,75	3,67	4,11	3,71	2,99	2,75	-0,7
Hrušky	2,00	1,92	1,98	1,95	1,78	2,16	1,95	2,14	2,19	2,02	2,08	1,90	1,82	-9,0
Jablká	1,27	1,04	1,12	1,12	1,20	1,27	1,20	1,08	1,19	1,29	1,32	1,41	1,31	3,1
Mandarínky	2,35	1,51	1,33	1,25	1,77	1,66	1,59	1,88	2,05	1,98	2,06	2,85	2,41	2,6
Kivi	6,26	4,62	3,72	2,12	2,79	3,28	3,45	3,28	5,44	6,59	1ks/ 0,66	1ks/ 0,67	1ks/ 0,68	-
Marhule	3,36	3,16	2,04	3,71	1,43	3,36	3,32	3,44	3,75	2,40	2,32	3,22	3,53	5,1
Nektárinky	2,36	2,82	3,10	5,71	5,65	4,21	4,15	4,66	3,93	2,59	2,00	2,07	2,54	7,6
Pomaranče	1,96	1,97	1,63	1,46	1,48	1,42	1,41	1,53	1,34	1,71	1,60	2,17	1,97	0,5
Slivky	1,79	2,02	2,35	3,41	4,92	4,63	4,78	4,27	5,70	4,75	2,69	1,54	1,47	-17,9

Prameň: ŠÚ SR; Poznámka: údaje aktualizované za september 2024

Ceny zeleniny a ovocia v zahraničí

Česká republika

Ceny poľnohospodárskych producentov vybraných druhov zeleniny v ČR

Ceny sa zisťovali v 40. týždni 2024

Ceny sa uvádzajú bez DPH v Kč/MJ

Druh	MJ	Domácia produkcia			Vývoj 40. t./38. t. 2024		Priemerná cena €/MJ
		Min.	Max.	Priemer	v Kč	v %	
Cibuľa suchá	kg	12,00	12,50	12,20	0,00	0,0	0,48
Cuketa	kg	12,50	16,00	14,60	0,00	0,0	0,58
Kaleráb	kg	11,00	12,00	11,30	0,00	0,0	0,45
Kapusta biela	kg	12,00	15,00	13,50	0,00	0,0	0,53
Kvasená kapusta voľná	kg	18,00	22,50	19,50	0,00	0,0	0,77
Tekvica Hokkaido	kg	18,00	22,90	19,70	0,00	0,0	0,78
Mrkva a karotka	kg	9,00	12,00	10,60	0,00	0,0	0,42
Petržlen	kg	30,00	38,00	32,80	-0,40	-1,2	1,29
Šalát hlávkový	ks	16,00	18,00	17,30	0,00	0,0	0,68
Zeler s vňaťou	ks	18,50	21,00	19,90	-0,20	-1,0	0,79

Zdroj: TIS ČR SZIF č. 20/2024

Ceny prepočítané kurzom ECB zo dňa 4.10. 2024, 1 EUR = 25,347 CZK

Poznámka: Ceny poľnohospodárskych producentov sa uvádzajú bez DPH a bez dopravy; MJ = merná jednotka; *1 – neuvedené (menej ako tri údaje), - ceny neboli v predchádzajúcom období k dispozícii.

Veľkoobchodné ceny vybraných druhov zeleniny 1. akostnej triedy v ČR

Ceny sa zisťovali v 40. týždni 2024

Ceny sa uvádzajú bez DPH v Kč/MJ

Druh	MJ	Domácia produkcia					Dovoz				
		min.	max.	priem.	Vývoj 40. t./38. t. 2024 v Kč	Priemerná cena €/MJ	min.	max.	priem.	Vývoj 40. t./38. t. 2024 v Kč	Priemerná cena €/MJ
Cesnak	kg			*			103,00	159,90	121,20	2,80	4,78
Cibuľa suchá	kg	16,10	17,90	16,90	0,00	0,67	8,50	21,90	14,50	0,00	0,57
Pór	kg			*			30,00	57,00	43,00	2,10	1,70
Cuketa	kg			*			42,80	96,90	66,10	37,10	2,61
Červená repa	kg			*			9,00	16,90	14,50	0,40	0,57
Tekvica Hokkaido	kg	19,90	35,00	26,40	-0,60	1,04	17,90	29,90	23,90	-1,10	0,94
Kaleráb	ks	12,90	18,90	16,20	-0,70	0,64	10,60	21,00	15,30	-0,10	0,60
Kapusta biela	kg	12,40	18,90	15,40	-0,40	0,61	12,40	20,90	16,40	-0,80	0,65
Kvasená kapusta voľná	kg	21,20	56,90	34,30	0,00	1,35			*		-
Brokolica (500 g)	ks	30,90	40,30	36,00		1,42	30,90	49,90	43,00	-1,60	1,70
Mrkva a karotka	kg	15,90	18,90	17,20	1,00	0,68	9,00	20,50	13,20	-0,40	0,52
Paprika biela	kg	36,90	42,30	39,70	3,90	1,57	39,00	66,00	51,10	10,20	2,02
Paprika červená	kg			*			38,00	67,00	55,00	5,60	2,17
Paprika zelená	kg			*			37,50	58,50	50,30	0,10	1,98
Petržlen	kg			*			27,50	44,90	36,00	-2,30	1,42
Rajčiaky	kg			*			42,00	79,90	55,70	8,70	2,20
Red'kovka červená	zv	12,90	17,50	14,70	-0,10	0,58	12,90	17,50	14,70	-0,70	0,58
Šalát hlávkový	ks			*			22,80	42,50	29,30	4,30	1,16
Zeler	kg			*			21,00	38,00	29,20	-2,00	1,15

Zdroj: TIS ČR SZIF č. 20/2024

Ceny prepočítané kurzom ECB zo dňa 4.10. 2024, 1 EUR = 25,347 CZK

Poznámka: MJ = merná jednotka; *1 – neuvedené (menej ako tri údaje), - ceny neboli k dispozícii.

Ceny poľnohospodárskych producentov vybraných druhov ovocia v ČR

Ceny sa zisťovali v 38-39. týždni 2024

Ceny sa uvádzajú bez DPH v Kč/kg

Druh, odroda	39. týždeň			38. týždeň			Vývoj 39.t./38.t. 2024 v Kč	Priemerná cena 39.t. €/kg
	Min.	Max.	Priem.	Min.	Max.	Priem.		
Jablká – 1. trieda odroda Gala	12,20	32,20	23,40	12,20	32,20	22,80	2,80	0,93
Golden Delicious	12,20	33,90	23,50	12,20	33,90	23,30	0,80	0,93
Idared	17,00	26,10	23,70	17,00	26,10	23,10	2,60	0,94
Jonaprince	13,00	34,80	24,20	13,00	34,80	24,20	0,00	0,96
Rubinola	18,00	27,80	22,60	18,00	27,80	22,60	0,00	0,90
Šampion	12,20	33,00	24,30	12,20	33,00	24,30	0,00	0,97
Hrušky	16,00	47,80	28,20	16,00	47,80	28,70	-1,80	1,12
Slivky	17,40	40,90	27,80	17,40	39,10	27,20	2,20	1,11
Slivky na spracovanie	9,70	14,80	12,60	9,70	15,70	13,00	-3,20	0,50

Zdroj: TIS ČR SZIF č. 20/2024

Ceny prepočítané kurzom ECB zo dňa 27.9. 2024, 1 EUR = 25, 158CZK

Poznámka: Ceny poľnohospodárskych producentov sa uvádzajú bez DPH a bez dopravy; *1 – neuvedené (menej ako tri údaje); - ceny neboli v predchádzajúcom období k dispozícii.

Veľkoobchodné ceny vybraných druhov ovocia v ČR

Ceny sa zisťovali v 39. týždni 2024

Ceny sa uvádzajú bez DPH v Kč/MJ

Druh, odroda	MJ	Domáca produkcia					Dovoz				
		Min.	Max.	Priem.	Vývoj 39.t./37.t. 2024 v Kč	Priemerná cena €/MJ	Min.	Max.	Priem.	Vývoj 39.t./37.t. 2024 v Kč	Priemerná cena €/MJ
Jablká - Gala	kg	22,00	42,90	31,40	-	1,25	19,20	36,50	27,60	-0,90	1,10
Golden Delicious	kg			*			19,00	41,00	27,40	-1,20	1,09
Jonaprince	kg			*			24,90	27,00	26,10	.	1,04
Hrušky	kg			*			30,30	54,90	42,00	1,90	1,67
Banány	kg			*			26,00	42,00	32,70	1,60	1,30
Broskyne	kg			*			59,90	108,00	76,90	21,10	3,06
Nektárinky	ks			*			41,00	108,00	61,00	3,20	2,42
Slivky	kg			*			31,60	55,90	40,60	2,90	1,61
Hrozno biele	Kg			*			40,00	131,90	69,40	8,20	2,76
Hrozno modré	kg			*			49,00	79,00	66,10	4,20	2,63
Citróny	kg			*			59,00	109,00	77,30	9,20	3,07
Grapefruity červené	kg			*			24,50	53,50	37,10	0,60	1,47
Mandarínky	kg			*			34,90	77,90	50,70	0,10	2,02
Pomaranče	kg			*			26,50	59,90	41,10	1,40	1,63
Kivi	kg			*			63,00	109,90	79,20	1,30	3,15
Ananás	ks			*			33,00	54,90	47,80	-1,60	1,90
Avokádo	ks			*			18,70	39,90	31,00	-0,50	1,23
Mango	ks			*			25,20	65,00	40,60	7,10	1,61

Zdroj: TIS ČR SZIF č. 20/2024

Ceny prepočítané kurzom ECB zo dňa 27.9. 2024, 1 EUR = 25,158CZK

Poznámka: Veľkoobchodné ceny sa uvádzajú bez DPH a bez dopravy; MJ = merná jednotka; *1 - neuvedené (menej ako tri údaje); - ceny neboli k dispozícii.

Poľsko

Veľkoobchodné ceny zeleniny z domácej produkcie v Poľsku

Ceny sa zisťovali v dňoch 7.10.2024 – 9.10. 2024

Ceny sa uvádzajú bez DPH v PLN/MJ

Druh	MJ	Bronisze		Kalisz		Łódź		Poznań	
		8.10.2024		9.10.2024		8.10.2024		7.10.2024	
		min.	max.	min.	max.	min.	max.	min.	max.
Cibuľa biela	kg	1,10	1,40	2,50	3,00	2,40	4,40	1,80	2,50
Kapusta biela	kg	1,20	1,60	1,00	1,20	1,00	1,50	-	-
Mrkva	kg	1,10	1,50	1,50	1,50	1,00	2,00	1,80	2,50
Petržlen	kg	4,00	6,00	4,00	5,00	4,00	6,00	6,00	7,00
Pór	ks	2,00	3,00	2,00	3,00	2,00	3,50	-	-
Paprika zelená	kg	6,00	7,00	4,00	4,00	3,00	5,40	5,00	6,00
Rajčiaky	kg	6,00	8,50	8,33	9,00	5,83	8,33	7,50	8,33
Rajčiaky poľné	kg	3,00	4,50	-	-	3,89	4,17	3,00	4,00
Red'kovka červená	zv	1,45	2,00	1,50	2,00	1,20	2,40	1,80	2,20
Šalát	ks	2,91	3,50	2,08	2,08	2,00	4,00	3,00	3,50
Šampiňóny	kg	9,00	11,00	8,00	8,00	9,33	13,33	11,00	12,00
Uhorka poľná	kg	5,00	9,00	6,00	6,00	-	-	9,00	10,00
Zeler	kg	3,00	4,00	4,00	4,00	3,00	6,00	5,00	5,00
Zemiaky	kg	1,00	1,20	0,80	1,20	1,00	1,33	1,60	1,87

Zdroj: Ministerstwo rolnictwa i rozwoju wsi; MJ = merná jednotka

Kurz ECB ku dňu 9.10. 2024, 1 EUR = 4,2978 PLN

Veľkoobchodné ceny ovocia z domácej produkcie v Poľsku

Ceny sa zisťovali v dňoch 7.10.2024 – 9.10. 2024

Ceny sa uvádzajú bez DPH v PLN/kg

Druh/ odroda	Bronisze		Kalisz		Łódź		Poznań	
	8.10.2024		9.10.2024		8.10.2024		7.10.2024	
	min.	max.	min.	max.	min.	max.	min.	max.
Hrušky	3,50	5,00	4,00	6,00	2,50	6,00	6,00	6,00
Jablká Gala	3,00	3,75	2,33	2,33	-	-	6,00	6,00
Golden	-	-	2,33	2,33	-	-	-	-
Jonagored	1,65	2,75	2,33	2,33	-	-	-	-
Szampion	1,65	2,50	2,33	2,33	1,67	3,00	-	-
Slivky	6,25	7,00	5,00	6,00	4,00	8,00	7,20	8,40
Jahody	26,00	30,00	26,00	30,00	16,00	17,50	26,00	28,00

Zdroj: Ministerstwo rolnictwa i rozwoju wsi

Kurz ECB ku dňu 9.10. 2024, 1 EUR = 4,2978 PLN

Veľkoobchodné ceny importovaného ovocia v Poľsku

Ceny sa zisťovali v dňoch 7.10.2024 – 9. 10. 2024

Ceny sa uvádzajú bez DPH v PLN/kg

Druh	Bronisze		Kalisz		Łódź		Poznań	
	8.10.2024		9.10.2024		8.10.2024		7.10.2024	
	min.	max.	min.	max.	min.	max.	min.	max.
Ananás	4,50	6,00	5,00	15,00	6,00	10,00	-	-
Banány	3,90	5,50	-	-	4,44	5,00	4,17	6,67
Citróny	5,00	10,00	12,00	12,00	10,00	11,00	5,00	8,00
Hrušky	4,50	6,00	-	-	7,50	7,92	6,50	7,00
Nektárinky	7,00	12,00	7,00	10,00	9,00	9,50	75,00	90,00
Mandarínky	8,00	12,00	8,00	10,00	8,00	10,00	6,00	12,00
Pomaranče	5,00	6,75	-	-	7,00	9,00	7,00	8,50
Slivky	3,75	10,00	-	-	10,00	11,00	8,00	9,50

Zdroj: Ministerstwo rolnictwa i rozwoju wsi

Kurz ECB ku 9.10. 2024, 1 EUR = 4,2978 PLN

Maďarsko

Veľkoobchodné ceny zeleniny z domácej produkcie v Maďarsku - Budapešť

Ceny sa zisťovali v 39. týždni 2024

Ceny sa uvádzajú bez DPH v HUF/MJ

Druh	Odroda	MJ	39. t. 2023	38. t. 2024	39. t. 2024	Index 39.2024/ 39.2023	Index 39./38. 2024	€/MJ
Cibuľa suchá, 40-70 mm		kg	307,00	168,00	173,00	-43,7	3,0	0,44
Cibuľa červená, 40-70 mm		kg	400,00	350,00	390,00	-2,5	14,4	0,98
Cesnak		kg	1 200,00	1 700,00	1 800,00	50,0	5,9	4,53
Červená repa		kg	270,00	325,00	350,00	29,6	7,7	0,88
Kaleráb		ks	200,00	288,00	275,00	37,5	-4,3	0,69
Kapusta hlávková biela		kg	220,00	220,00	220,00	0,0	0,0	0,55
Kapusta hlávková červená		kg	247,00	340,00	290,00	17,6	-14,7	0,73
Karfiol		kg	373,00	525,00	500,00	33,9	-4,8	1,26
Kel		kg	270,00	365,00	465,00	72,2	27,4	1,17
Mrkva		kg	367,00	300,00	365,00	-11,5	21,7	0,92
Paprika, 70 mm+	Kaliforniai	kg	1000,00	1 100,00	1 200,00	20,0	9,1	3,02
Petržlen		kg	767,00	700,00	775,00	1,1	10,7	1,95
Rajčiaky, 15 mm+	Cherry	kg	1 433,00	1 550,00	1 650,00	15,1	16,0	4,16
Rajčiaky, 40-47 mm	okružle	kg	487,00	690,00	760,00	56,2	10,1	1,91
Red'kovka biela		kg	427,00	550,00	550,00	28,9	0,0	1,39
Red'kovka červená	skorá	zv	200,00	235,00	238,00	18,8	1,1	0,60
Uhorka	9-14 mm	kg	367,00	475,00	465,00	26,8	-2,1	1,17
Šalát hlávkový		ks	242,00	250,00	250,00	3,4	0,0	0,63
Zeler		ks	300,00	375,00	350,00	16,7	-6,7	0,88
Zemiaky	Red Scarlett	kg	243,00	185,00	200,00	-17,8	8,1	0,50

Zdroj: AKI – PAIR; údaje za 39. týždeň 2024

Ceny prepočítané kurzom ECB zo dňa 27.9. 2024, 1 EUR = 396,95 HUF

Veľkoobchodné ceny ovocia z domácej produkcie v Maďarsku - Budapešť

Ceny sa zisťovali v 39. týždni 2024

Ceny sa uvádzajú bez DPH v HUF/kg

Druh/ odroda	39. t. 2023	38. t. 2024	39. t. 2024	Index 39. 2024 / 39. 2023	Index 39. /38. 2024	€/MJ	
Nektarinky	-	588,00	550,00	-	-6,5	1,39	
Broskyne	61-67 mm	-	765,00	690,00	-	-9,8	1,74
Hrušky	Vilmos 60-75 mm	640,00	690,00	775,00	21,1	12,3	1,95
Jablká	Gala 55-65 mm	-	355,00	365,00	-	-97,2	0,92
	Golden 65 mm +	-	325,00	365,00	-	12,3	0,92
	Idared 65 mm +	-	350,00	350,00	-	0,0	0,88
	Jonagold 65 mm +	-	350,00	378,00	-	7,9	0,95
Hrozno biele	575,00	750,00	675,00	17,4	-10,0	1,70	
Hrozno červené	-	860,00	885,00	-	2,9	2,23	
Slivky	420,00	515,00	420,00	0,0	-18,4	1,06	

Zdroj: AKI – PAIR; údaje za 39. týždeň 2024

Ceny prepočítané kurzom ECB zo dňa 27.9. 2024, 1 EUR = 396,95 HUF

Vydavateľ a spracovateľ cenových informácií:

Pôdohospodárska platobná agentúra
Odbor agrárnych informácií - ATIS
Hraničná 12
815 26 Bratislava
www.apa.sk

Číslo 11/2024; Ročník 24.; 18. 10. 2024

Komoditný manažér:

Ing. Terézia Jamborová
Mobil: 0915/762 204
e-mail: Terezia.Jamborova@apa.sk

Mgr. Dávid Čičmanec
Mobil: 0918/612 199
e-mail: David.Cicmanec@apa.sk

© Rozmnožovanie a využívanie informácií je možné len po písomnej dohode s Pôdohospodárskou platobnou agentúrou (PPA). Všetky cenové informácie sú spracované s najväčšou starostlivosťou. Informácie, obsiahnuté v tomto materiáli sa zakladajú na informačných zdrojoch, o ktorých sme presvedčení, že sú hodnoverné.

Za úplnosť a správnosť uvádzaných informácií sa PPA - ATIS nezaručuje, ako aj nezodpovedá za škody vzniknuté na základe ich využívania.