



Prehľad cien jatočnej hydiny, hydinového mäsa a vajec

42. týždeň 2024

Číslo 42/2024

Ročník 9.

24. 10. 2024



Agrárne trhové informácie Slovenska

Nákupné ceny jatočnej hydiny

Ceny za 42. týždeň 2024 zisťované v dňoch 21. 10. 2024 – 23. 10. 2024

Ceny sa uvádzajú v €/kg živej hmotnosti bez DPH

Trend týždenného cenového vývoja	Názov produktu	Cena		Priemerná cena SR		Vývoj v %		Očakáv.
		Min.	Max.	42. týždeň 2024	41. týždeň 2024	Týždenný	Medziročný	€/kg
↔	Jatočné kurčatá	1,09	1,29	1,15	1,15	0,0	2,7	1,10

Prameň: PPA – ATIS.

Odbytové ceny voľne ložených konzumných vajec – klieťkový chov

Ceny za 42. týždeň 2024 zisťované v dňoch 21. 10. 2024 – 23. 10. 2024

Ceny sa uvádzajú v €/100 ks bez DPH

Trend týždenného cenového vývoja	Názov produktu	Cena	Zso	Sso	Vso	Priemerná cena SR		Vývoj cien v %	
						42. týždeň 2024	41. týždeň 2024	Týždenný	Medziročný
↘	Vajcia XL (73 g a viac)	Min.	*1	13,00	*1	13,00	13,00		-13,3
		Max.		19,60		19,60	19,60		0,8
		Priem.		16,53		16,34	16,75	-2,5	-8,4
		Očakáv.		17,16		16,70	16,75	2,1	x
↗	Vajcia L (od 63 g do 72 g)	Min.	11,60	11,87	11,97	11,60	11,30	2,7	31,5
		Max.	12,49	15,50	17,00	17,00	16,00	6,3	-4,7
		Priem.	12,13	14,37	13,73	13,42	13,01	3,2	-5,9
		Očakáv.	12,10	14,26	14,65	13,41	12,85	-0,1	x
↘	Vajcia M (od 53 g do 62 g)	Min.	10,00	11,67	10,50	10,00	10,00		28,2
		Max.	13,87	16,00	13,00	16,00	16,00		-1,4
		Priem.	10,14	13,43	10,85	10,94	11,08	-1,2	-0,5
		Očakáv.	10,09	13,14	11,05	10,87	10,91	-0,6	x
↘	Vajcia S (pod 53 g)	Min.	5,41	6,09	7,80	5,41	6,00	-9,8	-8,1
		Max.	7,06	10,33	9,00	10,33	10,33		-17,4
		Priem.	5,99	7,75	8,21	6,42	6,53	-1,7	-3,5
		Očakáv.	6,43	7,12	9,15	6,64	6,59	3,3	x
↑	Vajcia netriedené	Min.	*1	*1	-	7,16	6,00	19,3	19,3
		Max.				10,00	11,86	-15,7	-20,0
		Priem.				7,68	6,80	13,0	8,7
		Očakáv.				7,86	6,08	2,3	x
-	Vajcia na spracovanie (€/kg)	Min.	*1	-	*1	*1	*1	*1	-12,7
		Max.							-
		Priem.							-5,3
		Očakáv.							x

Prameň: PPA – ATIS; Oblasť trhu: Zso - západoslovenská oblasť (Bratislavský, Trnavský, Trenčiansky, Nitriansky kraj), Sso - stredoslovenská oblasť (Žilinský, Banskobystrický kraj), Vso - východoslovenská oblasť (Prešovský, Košický kraj), *1 údaj nezverejňujeme (menej ako traja respondenti).

Vývoj priemernej očakávanej ceny je rozdiel priemernej očakávanej ceny a ceny zistenej v aktuálnom týždni. Vývoj ostatných cien je rozdiel medzi hodnotou v aktuálnom týždni a hodnotou zistenou pred týždňom, resp. rokom.

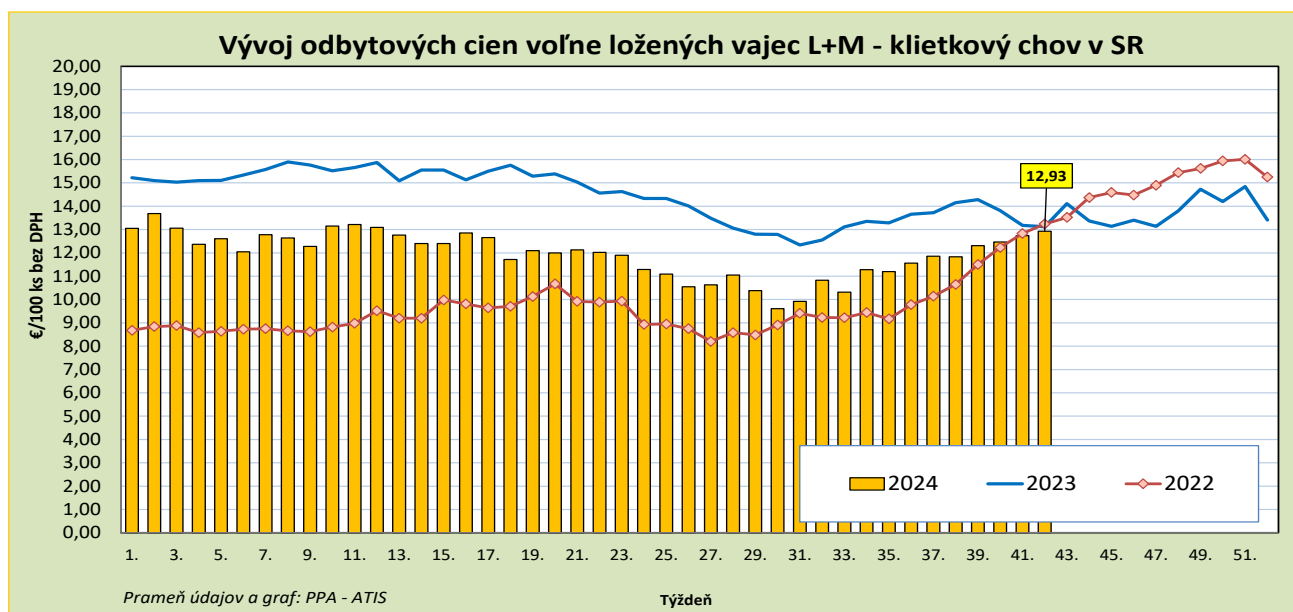
Odbytové ceny balených konzumných vajec – klieťkový chov

Ceny za 42. týždeň 2024 zisťované v dňoch 21. 10. 2024 – 23. 10. 2024

Ceny sa uvádzajú v €/100 ks bez DPH

Trend týždenného cenového vývoja	Názov produktu	Cena	Zso	Sso	Vso	Priemerná cena SR		Vývoj cien v %		
						42. týždeň 2024	41. týždeň 2024	Týždenný	Medziročný	
↗	Vajcia L (od 63 g do 72 g) Balené po 6 ks	Min.	*1	15,00	-	13,70	13,70		-9,3	
		Max.		16,80		16,80	16,80		-16,0	
		Priem.		15,21		14,54	14,45	0,7	-17,4	
		Očakáv.		15,21		14,54	14,45		x	
↗	Vajcia M (od 53 g do 62 g) Balené po 6 ks	Min.	*1	13,19	*1	11,30	11,30		-13,1	
		Max.		15,20		15,20	15,20		-15,6	
		Priem.		14,55		13,33	13,14	1,4	-10,4	
		Očakáv.		14,55		13,55	13,13	1,7	x	
↗	Vajcia L (od 63 g do 72 g) Balené po 10 ks	Min.	*1	12,53	*1	12,53	12,53		-3,8	
		Max.		19,37		19,37	20,44	-5,2	7,6	
		Priem.		14,32		14,13	13,87	1,9	-11,4	
		Očakáv.		14,33		14,24	13,95	0,8	x	
↘	Vajcia M (od 53 g do 62 g) Balené po 10 ks	Min.	*1	11,43	*1	11,30	11,30		-4,5	
		Max.		14,98		14,98	14,40	4,0	-6,4	
		Priem.		12,98		12,33	12,59	-2,1	-13,2	
		Očakáv.		13,20		12,55	12,52	1,7	x	
↗	Vajcia L (od 63 g do 72 g) Balené po 30 ks	Min.	*1	12,30	*1	12,30	12,59	-2,3	-4,1	
		Max.		16,00		16,00	15,40	3,9	-5,9	
		Priem.		13,27		13,15	13,03	0,9	-13,7	
		Očakáv.		13,13		13,46	13,13	2,3	x	
↘	Vajcia M (od 53 g do 62 g) Balené po 30 ks	Min.		10,50	9,73	*1	9,73	10,50	-7,3	-16,3
		Max.		14,50	14,22		14,50	17,00	-14,7	-7,1
		Priem.		10,82	11,09		11,02	11,49	-4,1	-10,7
		Očakáv.		10,81	11,08		11,10	11,55	0,7	x

Prameň: PPA – ATIS; oblasti trhu: Zso - západoslovenská oblasť (Bratislavský, Trnavský, Trenčiansky, Nitriansky kraj), Sso - stredoslovenská oblasť (Žilinský, Banskobystrický kraj), Vso - východoslovenská oblasť (Prešovský, Košický kraj), *1 údaj nezverejňujeme (menej ako traja respondenti). Vývoj priemernej očakávanej ceny je rozdiel priemernej očakávanej ceny a ceny zistenej v aktuálnom týždni. Vývoj ostatných cien je rozdiel medzi hodnotou v aktuálnom týždni a hodnotou zistenou pred týždňom, resp. rokom.



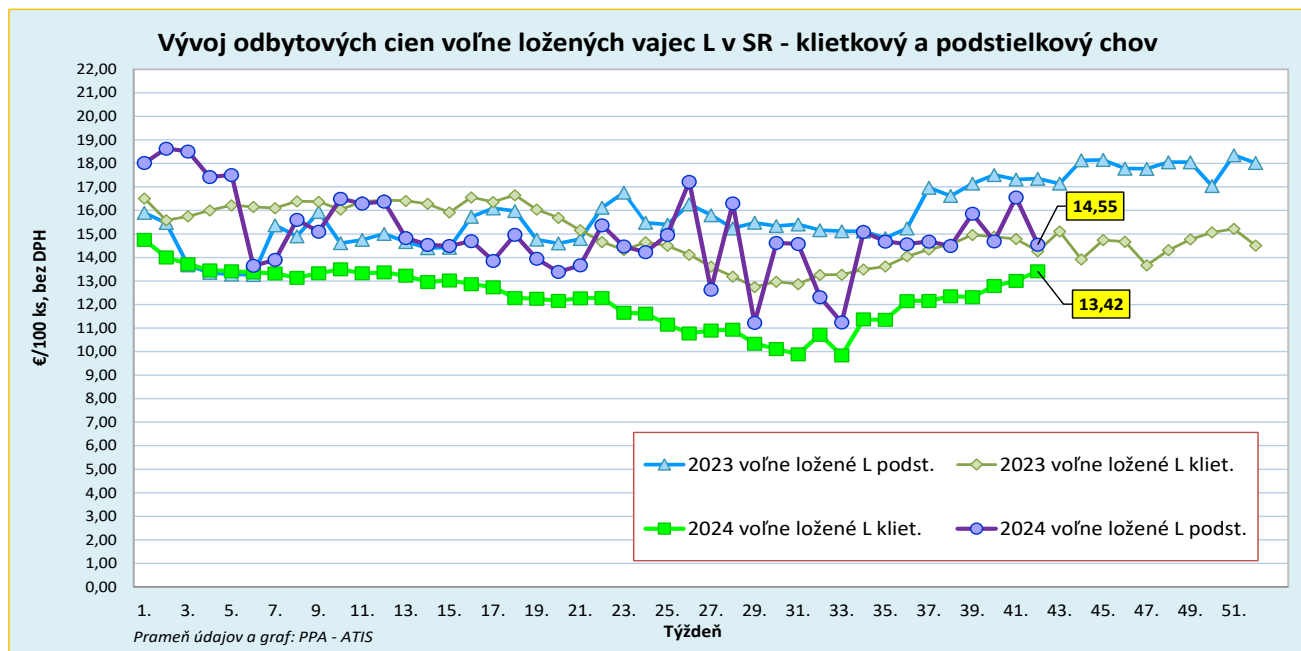
Odbytové ceny voľne ložených konzumných vajíč – podstielkový chov

Ceny za 42. týždeň 2024 zisťované v dňoch 21. 10. 2024 – 23. 10. 2024

Ceny sa uvádzajú v €/100 ks bez DPH

Trend týždenného cenového vývoja	Názov produktu	Cena	Zso	Sso	Vso	Priemerná cena SR		Vývoj cien v %	
						42. týždeň 2024	41. týždeň 2024	Týždenný	Medziročný
-	Vajcia XL (73 g a viac) podstielkový chov	Min. Max. Priem. Očakáv.	-	-	-	-	*1	*1	-
↓	Vajcia L (od 63 g do 72 g) podstielkový chov	Min. Max. Priem. Očakáv.	-	14,22 17,50 14,46 15,09	*1	14,22 17,50 14,55 15,07	15,00 17,50 16,56 16,56	-5,2 -14,0 -12,2 3,5	-5,2 -14,0 -16,1 x
↓	Vajcia M (od 53 g do 62 g) podstielkový chov	Min. Max. Priem. Očakáv.	-	*1	*1	*1	12,75 18,00 15,71 15,71	2,0 -13,9 -12,2 -	6,6 -13,9 -12,7 x
-	Vajcia S (pod 53 g) podstielkový chov	Min. Max. Priem. Očakáv.	*1	*1	-	*1	*1	*1	-
-	Vajcia netriedené podstielkový chov	Min. Max. Priem. Očakáv.	-	-	-	-	-	-	x

Prameň: PPA – ATIS; Oblasť trhu: Zso - západoslovenská oblasť (Bratislavský, Trnavský, Trenčiansky, Nitriansky kraj), Sso - stredoslovenská oblasť (Žilinský, Banskobystrický kraj), Vso - východoslovenská oblasť (Prešovský, Košický kraj), *1 údaj nezverejňujeme (menej ako traja respondenti). Vývoj priemernej očakávanej ceny je rozdiel priemernej očakávanej ceny a ceny zistennej v aktuálnom týždni. Vývoj ostatných cien je rozdiel medzi hodnotou v aktuálnom týždni a hodnotou zistenou pred týždňom, resp. rokom.



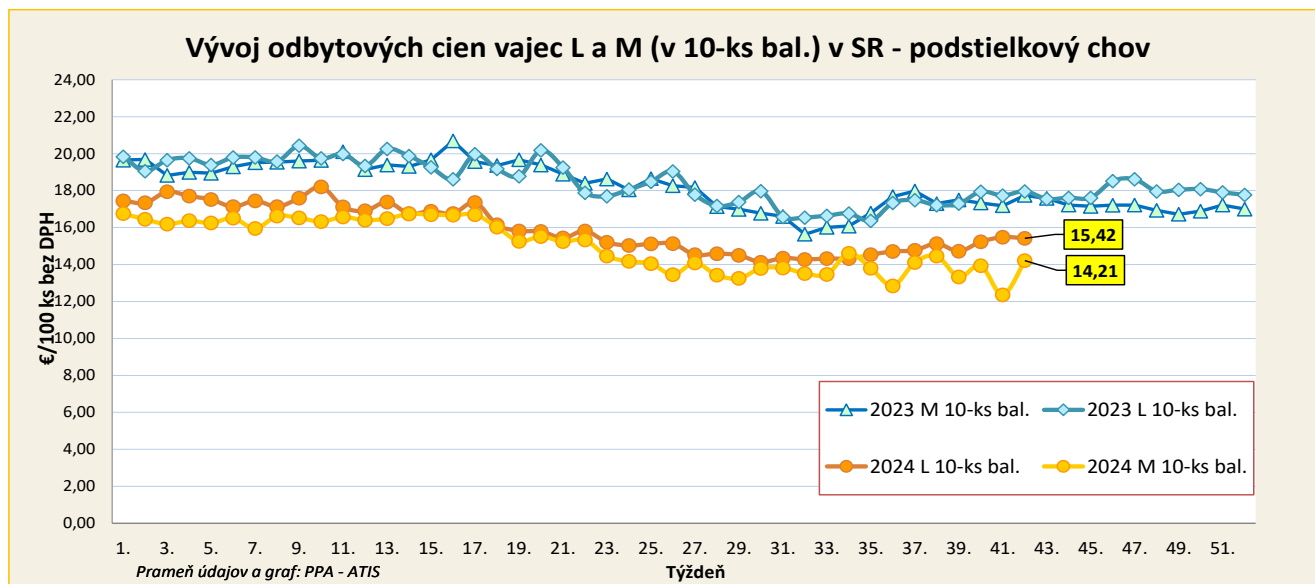
Odbytové ceny balených konzumných vajec – podstielkový chov

Ceny za 42. týždeň 2024 zisťované v dňoch 21. 10. 2024 – 23. 10. 2024

Ceny sa uvádzajú v €/100 ks bez DPH

Trend týždenného cenového vývoja	Názov produktu	Cena	Zso	Sso	Vso	Priemerná cena SR		Vývoj cien v %	
						42. týždeň 2024	41. týždeň 2024	Týždenný	Medziročný
-	Vajcia L (od 63 g do 72 g) Balené po 6 ks podstielkový chov	Min. Max. Priem. Očakáv.	*1	-	*1	*1	*1	*1	*1
-	Vajcia M (od 53 g do 62 g) Balené po 6 ks podstielkový chov	Min. Max. Priem. Očakáv.	-	*1	*1	14,50 15,30 14,53 14,05	*1	*1	- -22,3 -16,9 x
-	Vajcia XL (73 g a viac) Balené po 10 ks podstielkový chov	Min. Max. Priem. Očakáv.	-	*1	-	*1	*1	*1	*1
↘	Vajcia L (od 63 g do 72 g) Balené po 10 ks podstielkový chov	Min. Max. Priem. Očakáv.	*1	16,08 17,90 16,57 16,24	*1	14,70 17,90 15,42 15,29	14,70 17,88 15,48 15,34	0,1 -0,4 -0,4 -0,8	-8,1 -11,3 -14,2 x
↑	Vajcia M (od 53 g do 62 g) Balené po 10 ks podstielkový chov	Min. Max. Priem. Očakáv.	*1	14,08 15,67 14,80 14,76	*1	12,90 15,67 14,21 14,18	11,77 15,17 12,36 13,99	9,6 3,3 15,0 -0,2	-7,9 -12,3 -19,9 x
-	Vajcia M (od 53 g do 62 g) Balené po 30 ks podstielkový chov	Min. Max. Priem. Očakáv.	-	*1	-	*1	*1	*1	*1

Prameň: PPA – ATIS; oblasti trhu: Zso - západoslovenská oblasť (Bratislavský, Trnavský, Trenčiansky, Nitriansky kraj), Sso - stredoslovenská oblasť (Žilinský, Banskobystrický kraj), Vso - východoslovenská oblasť (Prešovský, Košický kraj), *1 údaj nezverejňujeme (menej ako traja respondenti). Vývoj priemernej očakávanej ceny je rozdiel priemernej očakávanej ceny a ceny zistených v aktuálnom týždni. Vývoj ostatných cien je rozdiel medzi hodnotou v aktuálnom týždni a hodnotou zistenou pred týždňom, resp. rokom.



Odbytové ceny voľne ložených konzumných vajec – chov vo voľnom výbehu

Ceny za 42. týždeň 2024 zisťované v dňoch 21. 10. 2024 – 23. 10. 2024

Ceny sa uvádzajú v €/100 ks bez DPH

Trend týždenného cenového vývoja	Názov produktu	Cena	Zso	Sso	Vso	Priemerná cena SR		Vývoj cien v %	
						42. týždeň 2024	41. týždeň 2024	Týždenný	Medziročný
-	Vajcia L (od 63 g do 72 g) chov vo voľnom výbehu	Min. Max. Priem. Očakáv.	*1	*1	-	*1	*1	*1	*1
↕	Vajcia M (od 53 g do 62 g) chov vo voľnom výbehu	Min. Max. Priem. Očakáv.	*1	*1	-	15,00 21,92 16,09 16,10	15,00 21,78 16,19 16,17	0,6 -0,6	*1 x

Prameň: PPA – ATIS

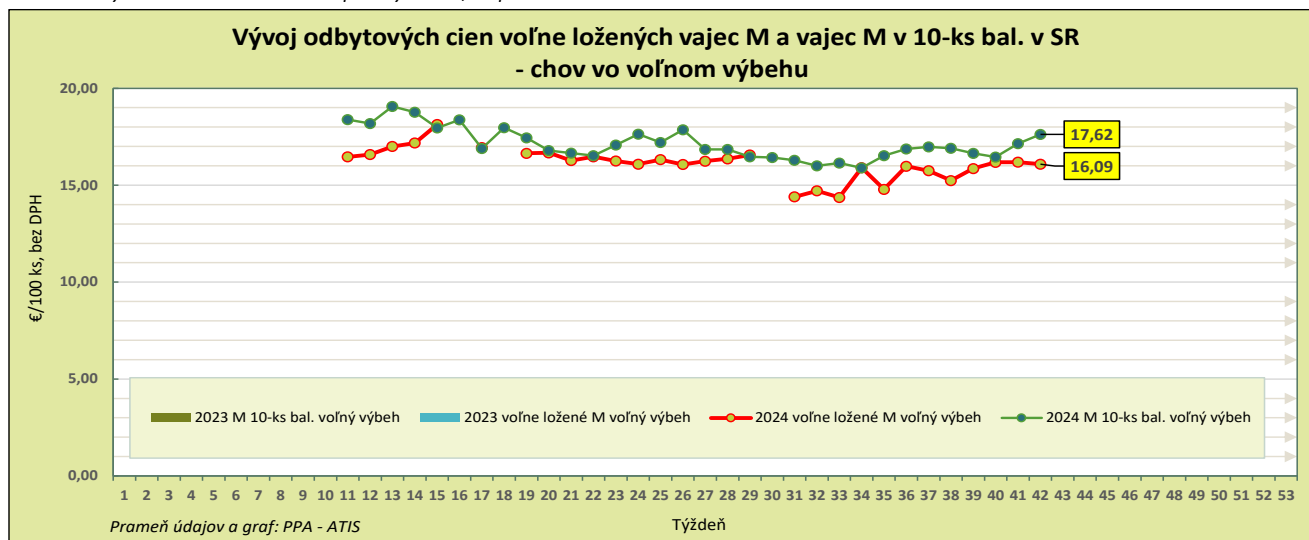
Odbytové ceny balených konzumných vajec – chov vo voľnom výbehu

Ceny za 42. týždeň 2024 zisťované v dňoch 21. 10. 2024 – 23. 10. 2024

Ceny sa uvádzajú v €/100 ks bez DPH

Trend týždenného cenového vývoja	Názov produktu	Cena	Zso	Sso	Vso	Priemerná cena SR		Vývoj cien v %	
						42. týždeň 2024	41. týždeň 2024	Týždenný	Medziročný
-	Vajcia M (od 53 g do 62 g) Balené po 6 ks chov vo voľnom výbehu	Min. Max. Priem. Očakáv.	-	*1	*1	*1	*1	*1	*1
-	Vajcia L (od 63 g do 72 g) Balené po 10 ks chov vo voľnom výbehu	Min. Max. Priem. Očakáv.	-	-	-	-	-	-	*1
↕	Vajcia M (od 53 g do 62 g) Balené po 10 ks chov vo voľnom výbehu	Min. Max. Priem. Očakáv.	*1	*1	*1	17,60 18,50 17,62 17,42	16,97 18,50 17,15 17,16	3,7 2,8 -1,2	*1 x

Prameň: PPA – ATIS; Oblasti trhu: Zso - západoslovenská oblasť (Bratislavský, Trnavský, Trenčiansky, Nitriansky kraj), Sso - stredoslovenská oblasť (Žilinský, Banskobystrický kraj), Vso - východoslovenská oblasť (Prešovský, Košický kraj), *1 údaj nezverejňujeme (menej ako traja respondenti). Vývoj priemernej očakávanej ceny je rozdiel priemernej očakávanej ceny a ceny zistených v aktuálnom týždni. Vývoj ostatných cien je rozdiel medzi hodnotou v aktuálnom týždni a hodnotou zistenou pred týždňom, resp. rokom.



Odbytové ceny hydinového mäsa a výrobkov od spracovateľov

Ceny za 42. týždeň 2024 zisťované v dňoch 21. 10. 2024 – 23. 10. 2024

Ceny sa uvádzajú v €/kg bez DPH

Trend týždenného cenového vývoja	Názov produktu	Priemerná cena SR		Vývoj cien v %		Očakáv.
		42. týždeň 2024	41. týždeň 2024	Týždenný	Medziročný	€/kg
↗	Kurča pitvané bez drobov chladené tr. A	2,39	2,28	5,1	-3,2	2,39
↑	Kurča pitvané bez drobov mrazené tr. A.	2,49	2,31	8,0	-5,3	2,49
-	Sliepka pitvaná bez drobov mrazená tr. A.	*1	*1			*1
-	Kuracie prsia s kosťou chladené	*1	*1			*1
↗	Kuracie stehná chladené	2,61	2,53	3,3	0,4	2,61
↗	Kuracie stehná horné s kosťou a kožou chladené	2,55	2,53	0,6	-4,5	2,55
↗	Kuracie stehná spodné s kosťou chladené	2,60	2,59	0,3	-5,1	2,60
↘	Kuracie krídla chladené	2,19	2,21	-0,9	4,6	2,19
↓	Kuracie rezne chladené	4,65	5,00	-7,0	-9,5	4,65
-	Kuracia drobková zmes chlad.	*1	*1			*1
↗	Kuracie pečienky chladené	2,01	1,99	0,9	-5,7	2,01
↗	Kuracie žalúdky chladené	2,04	2,04	0,1	*1	2,04
↗	Kuracie srdcia chladené	2,33	2,30	1,5	*1	2,33
-	Kuracie prsia s kosťou mrazené	-	-			*1
↑↑	Kuracie stehná mrazené	2,38	1,71	39,3	-12,1	2,38
↘	Kuracie stehná horné s kosťou a kožou mrazené	2,40	2,49	-3,6	-12,4	2,40
↘	Kuracie stehná spodné s kožou mrazené	2,46	2,58	-4,9	-9,7	2,46
↘	Kuracie krídla mrazené	2,09	2,12	-1,5	0,2	2,09
↘	Kuracie rezne mrazené	4,76	4,88	-2,6	7,8	4,76

Prameň: PPA – ATIS; *1 údaj nezverejňujeme (menej ako traja respondenti). Vývoj cien je rozdiel medzi hodnotou v aktuálnom týždni a hodnotou zistenou pred týždňom, resp. rokom.

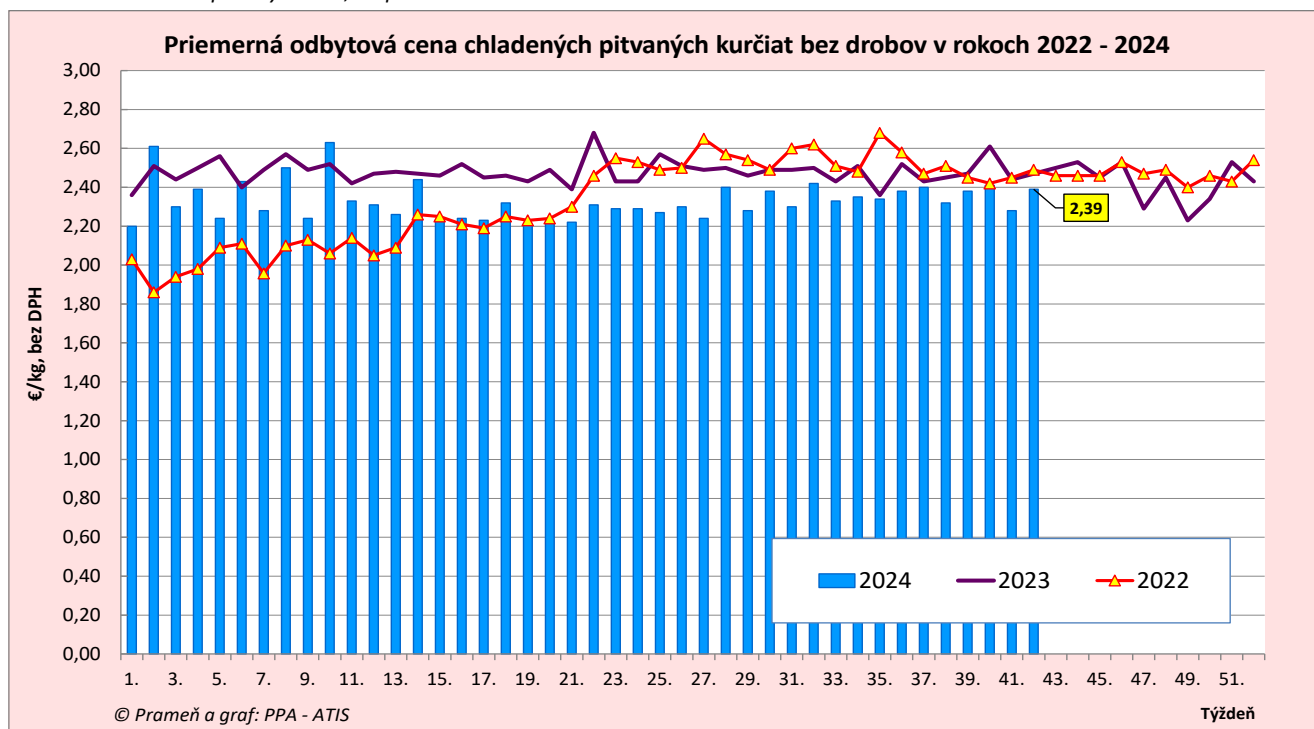
Odbytové ceny hydínového mäsa a výrobkov od spracovateľov

Ceny za 42. týždeň 2024 zisťované v dňoch 21. 10. 2024 – 23. 10. 2024

Ceny sa uvádzajú v €/kg bez DPH

Trend týždenného cenového vývoja	Názov produktu	Priemerná cena SR		Vývoj cien v %		Očakáv.
		42. týždeň 2024	41. týždeň 2024	Týždenný	Medziročný	€/kg
-	Kuracia drobková zmes mrazená	*1	*1			*1
↑	Kuracie pečienky mrazené	1,81	1,61	12,7	-17,4	1,81
↗	Kuracie žalúdky mrazené	1,69	1,64	3,4	-14,7	1,69
-	Kuracie srdcia mrazené	*1	*1		3,7	*1
-	Morčie prsia bez kosti a kože mraz.	*1	*1			*1
-	Hydinová tlačienka	*1	*1		1,3	*1
↔	Kuracia šunka	4,76	4,76	0,0	12,3	4,86
-	Morčacia šunka	*1	*1			*1
↗	Hydinové párky	2,18	2,17	0,1	-2,2	2,18
-	Bratislavská hydínová saláma	*1	*1			*1

Prameň: PPA – ATIS; *1 údaj nezverejňujeme (menej ako traja respondenti). Vývoj cien je rozdiel medzi hodnotou v aktuálnom týždni a hodnotou zistenou pred týždňom, resp. rokom.



Vydavateľ a spracovateľ cenových informácií:

Pôdohospodárska platobná agentúra
Odbor agrárnych informácií - ATIS
Hraničná 12
815 26 Bratislava
www.apa.sk

Číslo 42/2024; Ročník 9.; 24. 10. 2024

Komoditní manažéri:

Mgr. Adriana Veverková
Mobil: 0918/612 933
e-mail: adriana.veverkova@apa.sk

Ing. Zuzana Turčianska
Mobil: 0918/612 343
e-mail: zuzana.turcianska@apa.sk

e-mail: atis@apa.sk

© Rozmnožovanie a využívanie informácií je možné len po písomnej dohode s Pôdohospodárskou platobnou agentúrou (PPA). Všetky cenové informácie sú spracované s najväčšou starostlivosťou.

Informácie, obsiahnuté v tomto materiáli sa zakladajú na informačných zdrojoch, o ktorých sme presvedčení, že sú hodnoverné.

Za úplnosť a správnosť uvádzaných informácií sa PPA - ATIS nezaručuje, ako aj nezodpovedá za škody vzniknuté na základe ich využívania.