



Prehľad nákupných cien obilnín a zemiakov

42. týždeň 2024

Číslo 42/2024

Ročník 9.

25. 10. 2024



Agrárne trhové informácie Slovenska

Nákupné ceny obilnín a olejnín v SR za 42. týždeň 2024

Ceny za 42. týždeň 2024 sa zisťovali v dňoch 21. 10. – 23. 10. 2024

Ceny sú uvedené bez DPH a bez dopravy

Trend týždenného cenového vývoja	Názov produktu	Cena	Zso	Sso	Vso	SR spolu		Vývoj cien			
						42. týž. 2024	41. týž. 2024	Týždenný		Medziročný	
						€/t		€/t	%	€/t	%
↑	Pšenica potravinárska trieda E	Min.	155,00	-	-	155,00	155,00	0,00	0,0	0,00	0,0
		Max.	250,00			250,00	250,00	0,00	0,0	-30,00	-10,7
		Priem.	215,36			215,36	193,84	21,51	11,1	18,12	9,2
		Očakáv.	228,28			228,28	208,61	12,92	6,0	x	X
-	Pšenica potravinárska trieda A	Min.	*1	-	-	*1	155,83				
		Max.					230,00				
		Priem.					210,38				
		Očakáv.					206,86			x	X
↔	Pšenica potravinárska trieda B	Min.	*1	-	*1	160,00	175,00	-15,00	-8,6	0,00	0,0
		Max.				232,00	219,00	13,00	5,9	-28,00	-10,8
		Priem.				180,26	180,19	0,07	0,0	6,08	3,5
		Očakáv.				195,07	190,39	14,81	8,2	x	X
↑	Pšenica potravinárska (E, A, B, P) SPOLU	Min.	155,00	-	*1	155,00	155,00	0,00	0,0	10,00	6,9
		Max.	250,00			250,00	250,00	0,00	0,0	-30,00	-10,7
		Priem.	210,40			209,43	194,36	15,06	7,8	23,12	12,4
		Očakáv.	221,23			220,05	198,47	10,63	5,1	x	X
↓	Jačmeň sladovnícky	Min.	175,00	-	*1	175,00	200,00	-25,00	-12,5	-10,00	-5,4
		Max.	296,00			296,00	296,00	0,00	0,0	-2,75	-0,9
		Priem.	228,79			229,17	248,98	-19,81	-8,0	-36,28	-13,67
		Očakáv.	275,12			269,54	251,71	40,37	17,6	x	X
-	Jačmeň krmny	Min.	-	-	-	-	*1			*1	
		Max.									
		Priem.									
		Očakáv.								x	X
↘	Pšenica krmna	Min.	*1	-	*1	160,00	140,00	20,00	14,3	25,00	18,5
		Max.				160,00	203,38	-43,38	-21,3	0,00	0,0
		Priem.				160,00	160,76	-0,76	-0,5	14,09	9,7
		Očakáv.				162,10	162,73	2,10	1,3	x	x
-	Raž potravinárska	Min.	155,00	-	*1	155,00	*1			*1	
		Max.	300,00			300,00					
		Priem.	188,41			188,75					
		Očakáv.	202,28			202,22				x	x
-	Repka	Min.	*1	-	-	*1	335,00				
		Max.					546,00				
		Priem.					469,00				
		Očakáv.					472,12			x	x
-	Slnčnica	Min.	*1	-	-	*1	400,00				
		Max.					420,00				
		Priem.					414,63				
		Očakáv.	*1				413,59			x	x

Prameň: PPA – ATIS

Vysvetlivky: Zso (Bratislavský, Trnavský, Trenčiansky a Nitriansky kraj), Sso (Žilinský a Banskobystrický kraj),

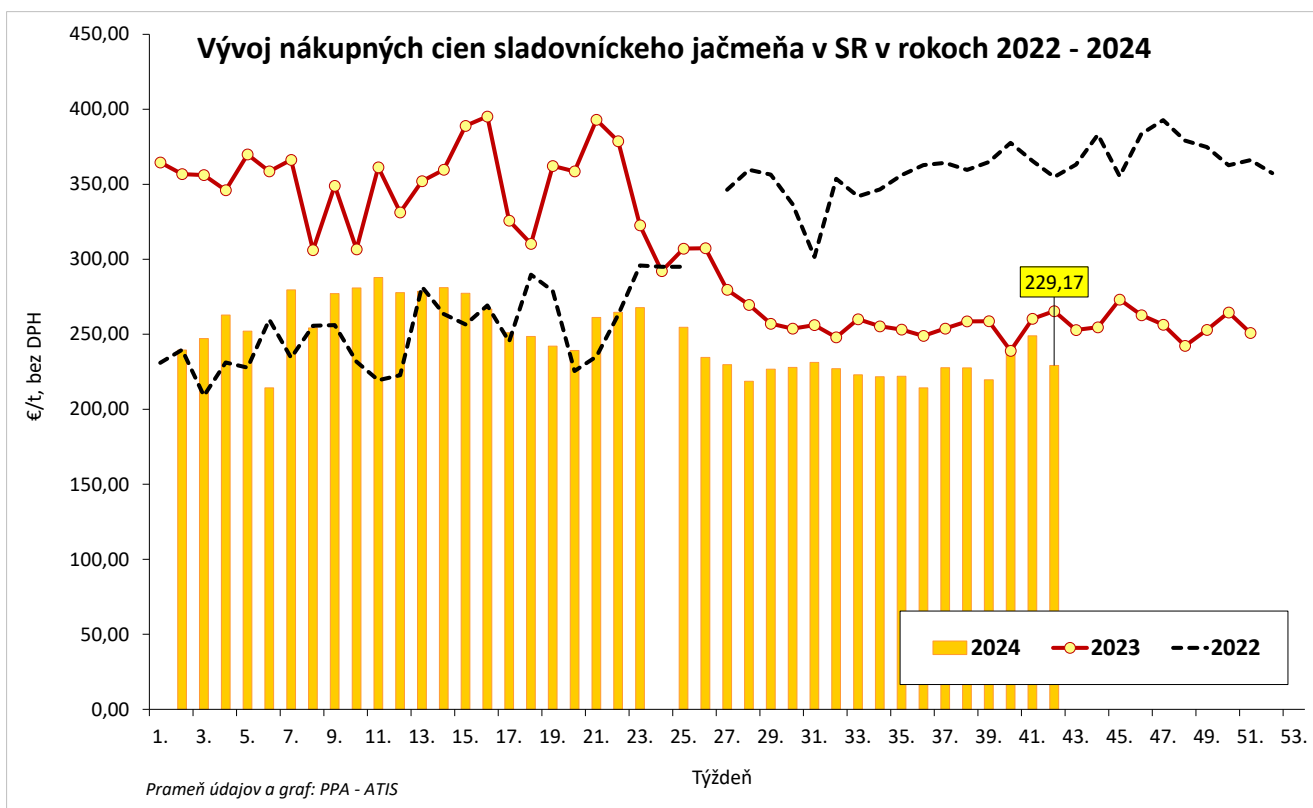
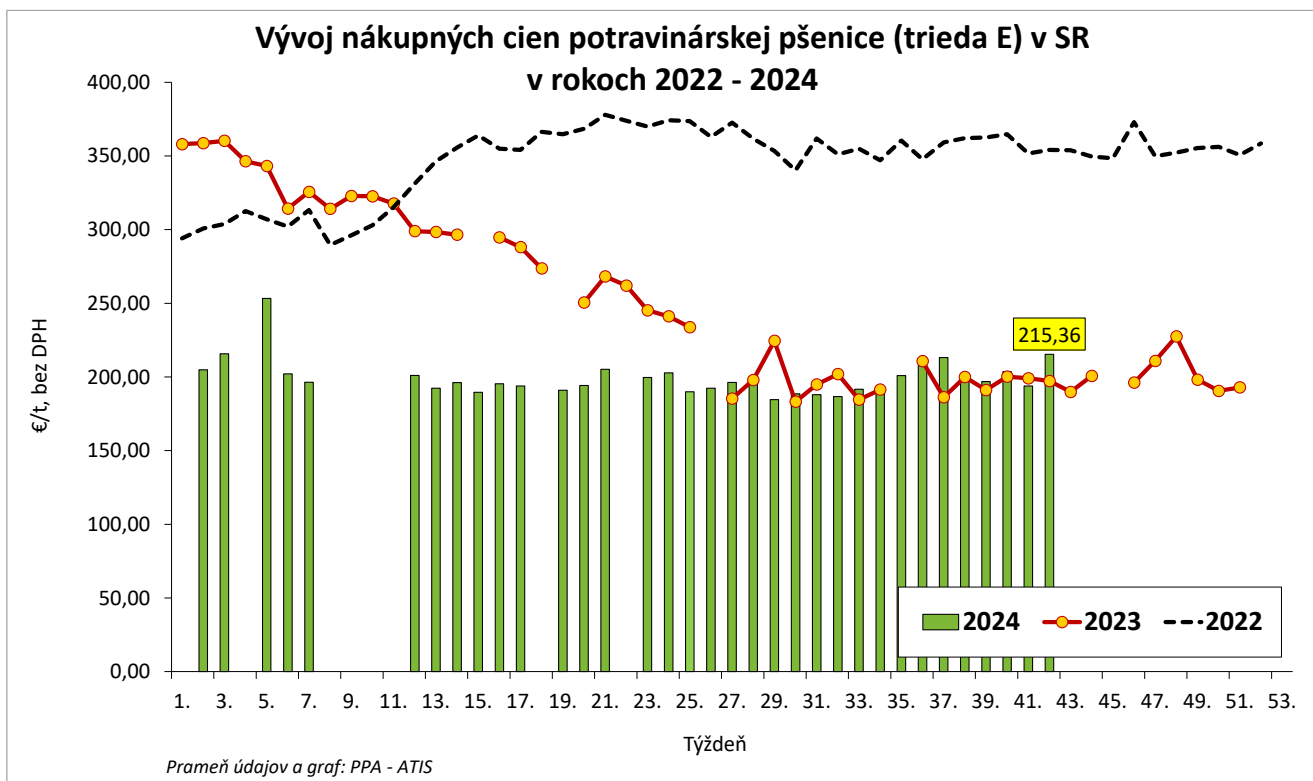
Vso (Košícký a Prešovský kraj). *1 - údaj nezverejňujeme, menej ako traja respondenti.

Vývoj cien je rozdiel cien pred týždňom, resp. rokom a zistenou cenou v aktuálnom týždni.

Min. = minimálna cena z nahlásených minimálnych cien v sledovanom období.

Max. = maximálna cena z nahlásených maximálnych cien v sledovanom období.

Priem. = priemerná cena vypočítaná ako vážený priemer. Počet spravodajských jednotiek: 20



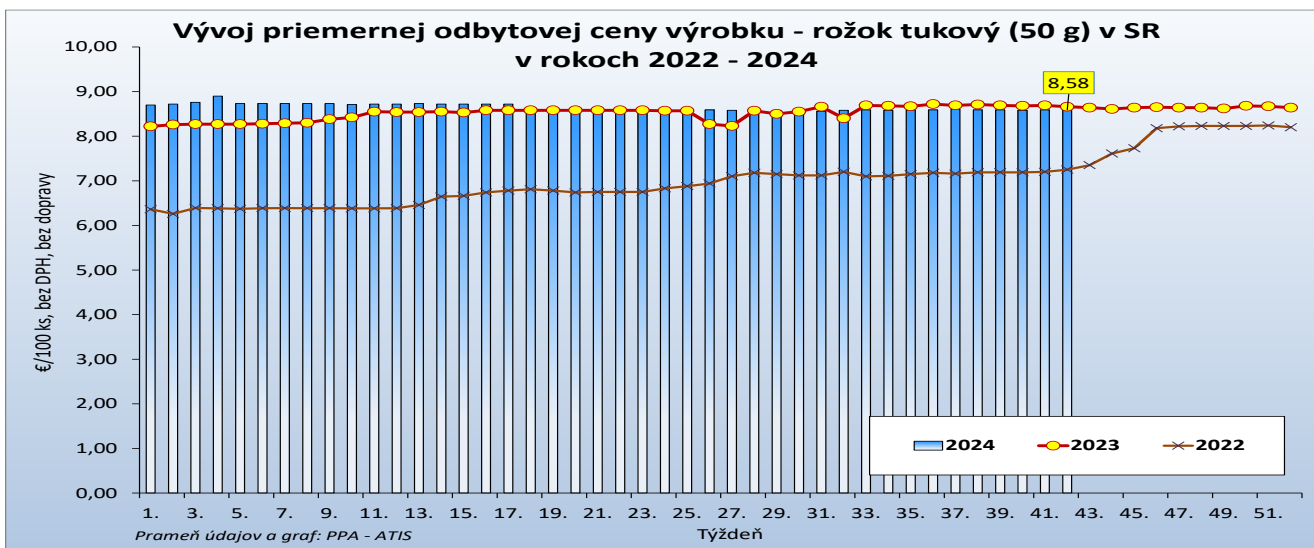
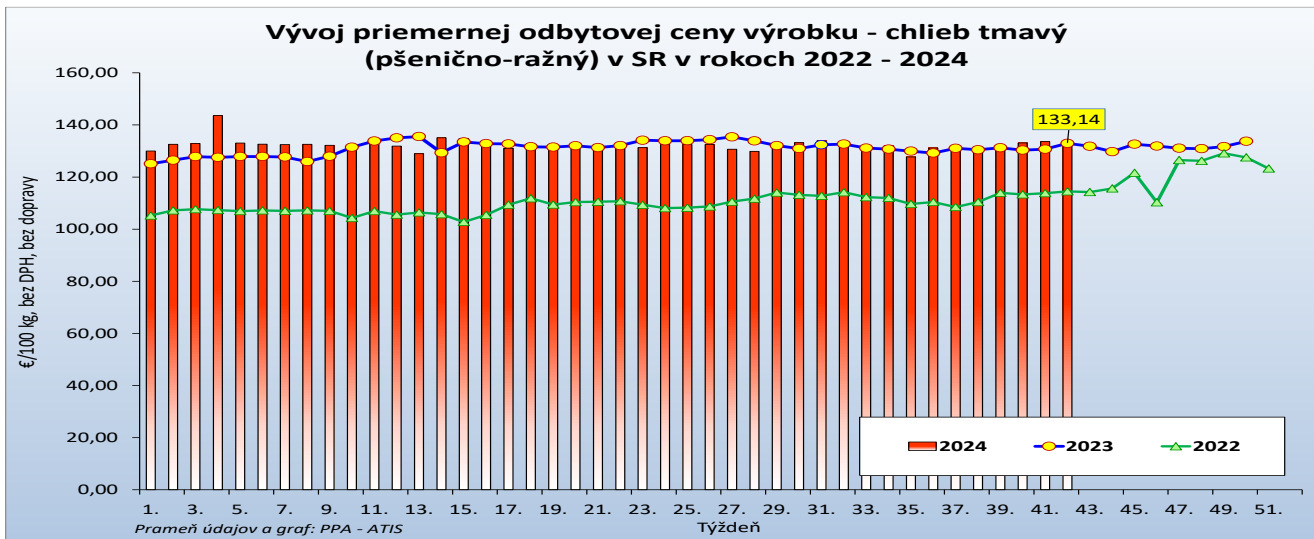
Odbytové ceny pekárskeho výrobkov v SR za 42. týždeň 2024

Ceny za 42. týždeň 2024 sa zisťovali v dňoch 21. 10. – 23. 10. 2024

Ceny sa uvádzajú bez DPH a bez dopravy

Trend týždenného cenového vývoja	Názov produktu	m. j.	Cena	Zso	Sso	Vso	SR spolu		Vývoj cien			
							42. týždeň 2024	41. týždeň 2024	Týždenný		Medziročný	
							€/m. j.		€/m. j.	%	€/m. j.	%
↘	Chlieb pšenično-ražný	100 kg	Min.	*1	95,57	*1	88,00	88,00	0,00	0,0	-7,57	-7,9
			Max.		297,50		525,60	525,60	0,00	0,0	0,00	0,0
			Priem.		144,15		133,14	133,63	-0,49	-0,4	0,21	0,2
			Očakáv.		149,38		133,83	134,33	-0,51	-0,4	x	x
↘	Rožok tukový 50 g	100 ks	Min.	*1	6,50	*1	5,00	4,60	0,40	8,7	-0,60	-10,7
			Max.		13,00		13,00	13,00	0,00	0,0	0,00	0,0
			Priem.		8,53		8,58	8,59	-0,02	-0,2	-0,09	-1,0
			Očakáv.		8,92		8,69	8,70	-0,01	-0,2	x	x

Prameň: PPA – ATIS; Vysvetlivky: Zso (Bratislavský, Trnavský, Trenčiansky a Nitriansky kraj), Sso (Žilinský a Banskobystrický kraj), Vso (Košický a Prešovský kraj). *1 - údaj nezverejňujeme, menej ako traja respondenti. Vývoj cien je rozdiel cien pred týždňom, resp. rokom a zistenou cenou v aktuálnom týždni. Min. = minimálna cena z nahlásených minimálnych cien v sledovanom období. Max. = maximálna cena z nahlásených maximálnych cien v sledovanom období. Priem. = priemerná cena vypočítaná ako vážený priemer.



Nákupné ceny konzumných zemiakov od producentov v SR za 42. týždeň 2024

Ceny za 42. týždeň 2024 sa zisťovali v dňoch 21. 10. – 23. 10. 2024

Ceny sú uvedené bez DPH a bez dopravy

Trend týždenného cenového vývoja	Názov produktu	Cena	Zso	Sso	Vso	SR spolu		Vývoj cien			
						42. týž. 2024	41. týž. 2024	Týždenný		Medziročný	
						€/100 kg		€/100 kg	%	€/100 kg	%
↘	Zemiaky konzumné neskoré	Min.	31,00	-	*1	28,14	31,00	-2,86	-9,2	-6,86	-19,6
		Max.	63,00			63,00	62,00	1,00	1,6	11,00	21,2
		Priem.	49,78			43,37	45,87	-2,49	-5,4	-0,36	-0,8
		Očakáv.	49,70			43,32	45,76	-0,06	-0,1	x	x

Prameň: PPA – ATIS

Vysvetlivky: Zso (Bratislavský, Trnavský, Trenčiansky a Nitriansky kraj), Sso (Žilinský a Banskobystrický kraj), Vso (Košícký a Prešovský kraj).

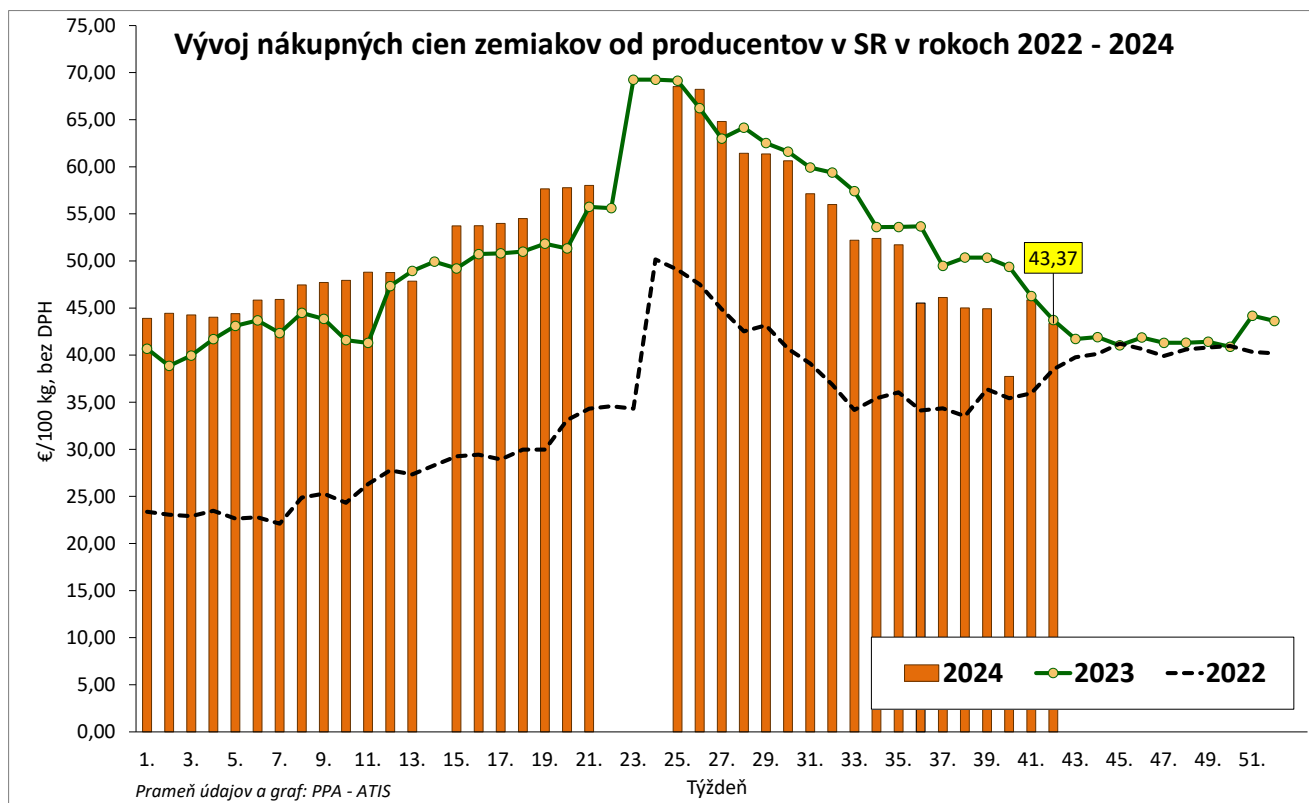
*1 - údaj nezverejňujeme, menej ako traja respondenti.

Vývoj cien je rozdiel cien pred týždňom, resp. rokom a zistenou cenou v aktuálnom týždni.

Min. = minimálna cena z nahlásených minimálnych cien v sledovanom období.

Max. = maximálna cena z nahlásených maximálnych cien v sledovanom období.

Priem. = priemerná cena vypočítaná ako vážený priemer.



Vydavateľ a spracovateľ cenových informácií:

Pôdohospodárska platobná agentúra
Odbor agrárnych informácií - ATIS
Hraničná 12
815 26 Bratislava
www.apa.sk

Číslo 42/2024; Ročník 9.; 25. 10. 2024

Komoditný manažér:

Mgr. Dávid Čičmanec
Mobil: 0918/612 199
e-mail: david.cicmanec@apa.sk

Ing. Zuzana Turčianska
Mobil: 0918/612 343
e-mail: zuzana.turcianska@apa.sk

e-mail: atis@apa.sk

© Rozmnožovanie a využívanie informácií je možné len po písomnej dohode s Pôdohospodárskou platobnou agentúrou (PPA). Všetky cenové informácie sú spracované s najväčšou starostlivosťou. Informácie, obsiahnuté v tomto materiáli sa zakladajú na informačných zdrojoch, o ktorých sme presvedčení, že sú hodnoverné. Za úplnosť a správnosť uvádzaných informácií sa PPA - ATIS nezaručuje, ako aj nezodpovedá za škody vzniknuté na základe ich využívania.