



Správa o trhu s mliekom a mliečnymi výrobkami

August 2024

Číslo 9/2024

Ročník 29.

30. 10. 2024



Agrárne trhové informácie Slovenska

V tomto čísle

3. **Aktuálny vývoj nákupných cien surového kravského mlieka**
Nákupná cena surového kravského mlieka od producentov
Nákupná cena ovčieho a kozieho mlieka
4. **Nákupné ceny a množstvo nakúpeného mlieka od producentov v auguste**
Nákupné ceny ovčieho a kozieho mlieka od producentov v auguste
5. **Nákupné ceny a množstvo nakúpeného mlieka od nákupcov v auguste**
Nákupná cena surového kravského mlieka od nákupcov
6. **Predaj a odbytové ceny mlieka a mliečnych výrobkov**
7. **Odbytové ceny mlieka a mliečnych výrobkov v auguste**
9. **Vývoj týždenných odbytových cien mliečnych výrobkov v SR v rokoch 2022 – 2024**
11. **Priemerné odbytové ceny mliečnych výrobkov v EÚ**
12. **Nákupné ceny kravského mlieka vo vybraných krajinách EÚ**
13. **Vývoj cien mliečnych produktov – Global Dairy Trade**
14. **Ceny mlieka a mliečnych výrobkov v zahraničí**
Česká republika
15. **Maďarsko**
16. **Poľsko**
17. **Spotrebiteľské ceny mliečnych výrobkov v SR v rokoch 2023 -2024**

Aktuálny vývoj nákupných cien surového kravského mlieka

Nákupná cena surového kravského mlieka od producentov

V auguste 2024 nakúpili spracovatelia od producentov spolu 66 239 ton *surového kravského mlieka*, čo bolo o 0,1 % menej ako v júli 2024.

Mlieka Q. triedy sa nakúpilo medzimesačne o 9,2 % menej, spolu 42 439 ton. Celkové nakúpené množstvo *mlieka 1. triedy kvality a neštandardného mlieka* v mesiaci august neuvádzame z dôvodu nižšieho počtu hlásení od respondentov. Na augustovom nákupe sa *mlieko Q. triedy* podieľalo 64,1 %.

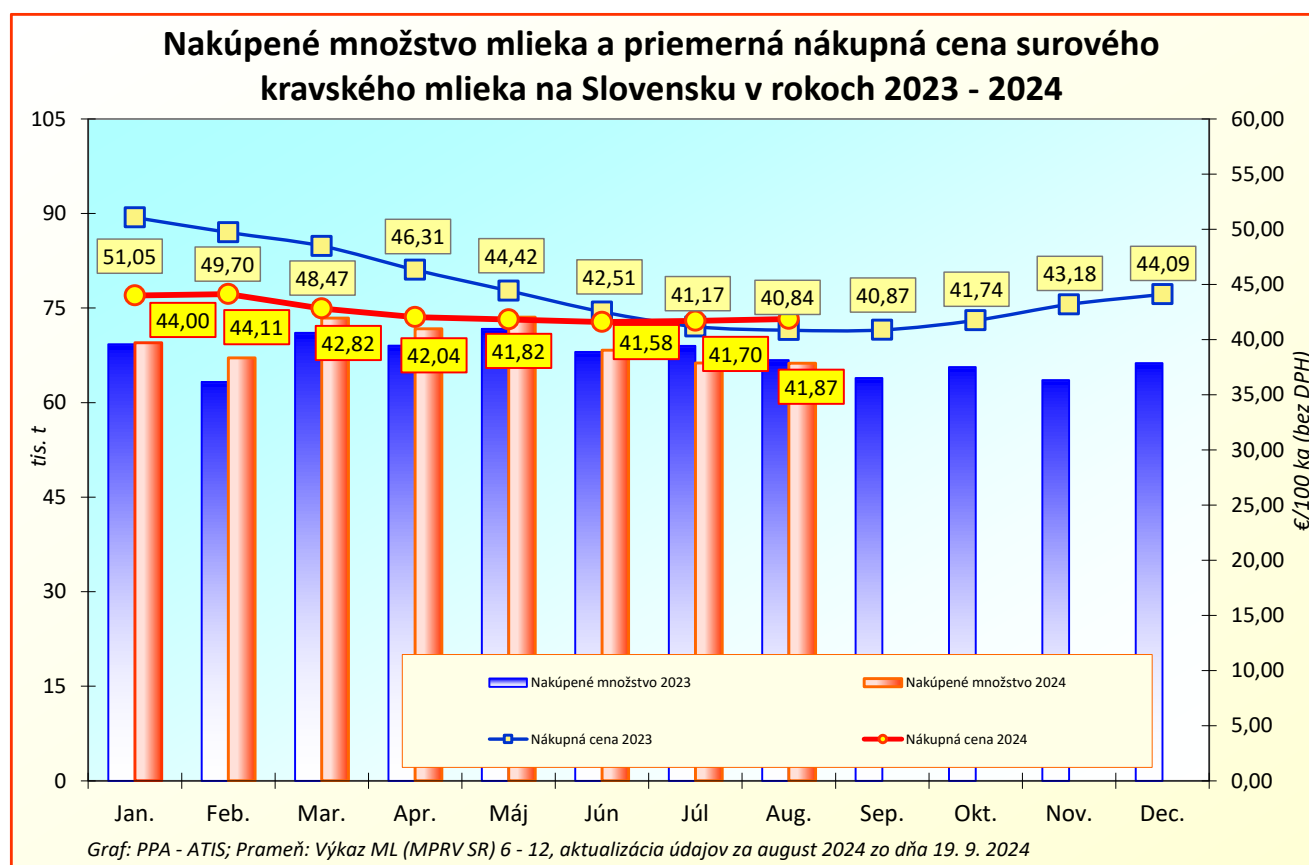
Medziročne nakúpili spracovatelia v auguste 2024 *surového kravského mlieka* o 0,8 % menej. V porovnaní s rovnakým obdobím 2023 sa nákup *mlieka Q. triedy* tiež znížil, a to o 4,3 %.

Medzimesačný vývoj cien: Priemerná nákupná cena *surového kravského mlieka* sa v auguste 2024 zvýšila na úroveň 41,87 €/100 kg (+0,4 %). Cena *mlieka Q. triedy* v auguste 2024 posilnila na úroveň 42,05 €/100 kg (+0,1 %). Nákupnú cenu *mlieka 1. triedy* ako aj cenu *neštandardného mlieka* v auguste neuvádzame z dôvodu nižšieho počtu hlásení od respondentov.

Medziročný vývoj cien: V porovnaní s augustom 2023 bola priemerná nákupná cena *surového kravského mlieka* vyššia o 2,5 % (august 2023: 40,84 €/100 kg). Nákupná cena *mlieka Q. triedy* kvality sa medziročne tiež zvýšila, a to o 2,7 %.

Priemerný obsah tuku v surovom kravskom mlieku bol na úrovni 3,79 %, čo predstavovalo v porovnaní s júlom nárast o 1,6 % (7. 2024: 3,73 %; 8. 2023: 3,80 %) a obsah bielkovín sa v auguste zvýšil o 2,1 % na 3,33 % (7. 2024: 3,26 %; 8. 2023: 3,29 %).

© PPA – ATIS



Nákupné ceny a množstvo nakúpeného mlieka od producentov v auguste

Ceny sa uvádzajú v €/100 kg bez DPH

Názov produktu	Množstvo/ cena	SR spolu		Vývoj v %	
		August 2024	Júl 2024	Mesačný	Medziročný
Surové kravské mlieko, Q. trieda	Množstvo (t)	42 439	46 733	-9,2	-4,3
	Priem. cena	42,05	42,00	0,1	2,7
Surové kravské mlieko, 1. trieda	Množstvo (t)	*1	*1	-	-
	Priem. cena	*1	*1	-	-
Surové kravské mlieko, neštandard	Množstvo (t)	*1	*1	-	-
	Priem. cena	*1	*1	-	-
Surové kravské mlieko spolu	Množstvo (t)	66 239	66 282	-0,1	-0,8
	Obsah tuku v %	3,79	3,73	1,6	-0,4
	Obsah biel. v %	3,33	3,26	2,1	1,2
	Priem. cena	41,87	41,70	0,4	2,5
**Surové kravské mlieko spolu	Odhadovaná cena na nasledujúci mesiac	39,45	38,68	2,0	4,0
Surové kravské mlieko v BIO kvalite	Priem. cena	*1	*1	-	-

Prameň: Výkaz ML (MPRV SR) 6 – 12; *1 údaj nezverejňujeme (menej ako traja respondenti) **Odhad nákupnej ceny na nasledujúci mesiac
Poznámka: *Údaje za august 2024 sú aktualizované k 19. 9. 2024.

Nákupné ceny ovčieho a kozieho mlieka od producentov v auguste

Ceny sa uvádzajú v €/100 kg bez DPH

Názov produktu	Množstvo/ cena	SR spolu		Vývoj v %	
		August 2024	Júl 2024	Mesačný	Medziročný
Ovčie mlieko od prvovýrobcov v SR	Množstvo (t)	903	1 028	-12,2	1,5
	Priem. cena	140,16	139,70	0,3	-1,1
Kozie mlieko od prvovýrobcov v SR	Množstvo (t)	3	3	-8,3	-41,8
	Priem. cena	126,57	126,57	0,0	-

Prameň: Výkaz ML (MPRV SR) 6 – 12

Poznámka: *Údaje za august 2024 sú aktualizované k 19. 9. 2024.

Nákupná cena ovčieho a kozieho mlieka

V auguste 2024 sa priemerná nákupná cena *ovčieho mlieka* zvýšila o 0,3 % na úroveň 140,16 €/100 kg. Medziročne cena ovčieho mlieka v auguste oslabila o 1,1 %.

Priemerná nákupná cena *kozieho mlieka* v auguste 2024 zostala na úrovni 126,57 €/100 kg.

Nákupné ceny a množstvo nakúpeného mlieka od nákupcov v auguste

Ceny sa uvádzajú v €/100 kg bez DPH

Názov produktu	Množstvo/ cena	SR spolu		Vývoj v %	
		August 2024	Júl 2024	Mesačný	Medziročný
Surové kravské mlieko, Q. trieda	Množstvo (t)	24 473	24 434	-	20,3
	Priem. cena	42,81	42,42	-	4,4
Surové kravské mlieko, 1. trieda	Množstvo (t)	*1	*1	-	-
	Priem. cena	*1	*1	-	-
Surové kravské mlieko, neštandard	Množstvo (t)	*1	*1	-	-
	Priem. cena	*1	*1	-	-
Surové kravské mlieko spolu	Množstvo (t)	38 304	38 042	0,7	-
	Priem. cena	42,62	42,12	1,2	-

Prameň: Výkaz ML (MPRV SR) 6 – 12; *1 údaj nezverejňujeme (menej ako trija respondenti)

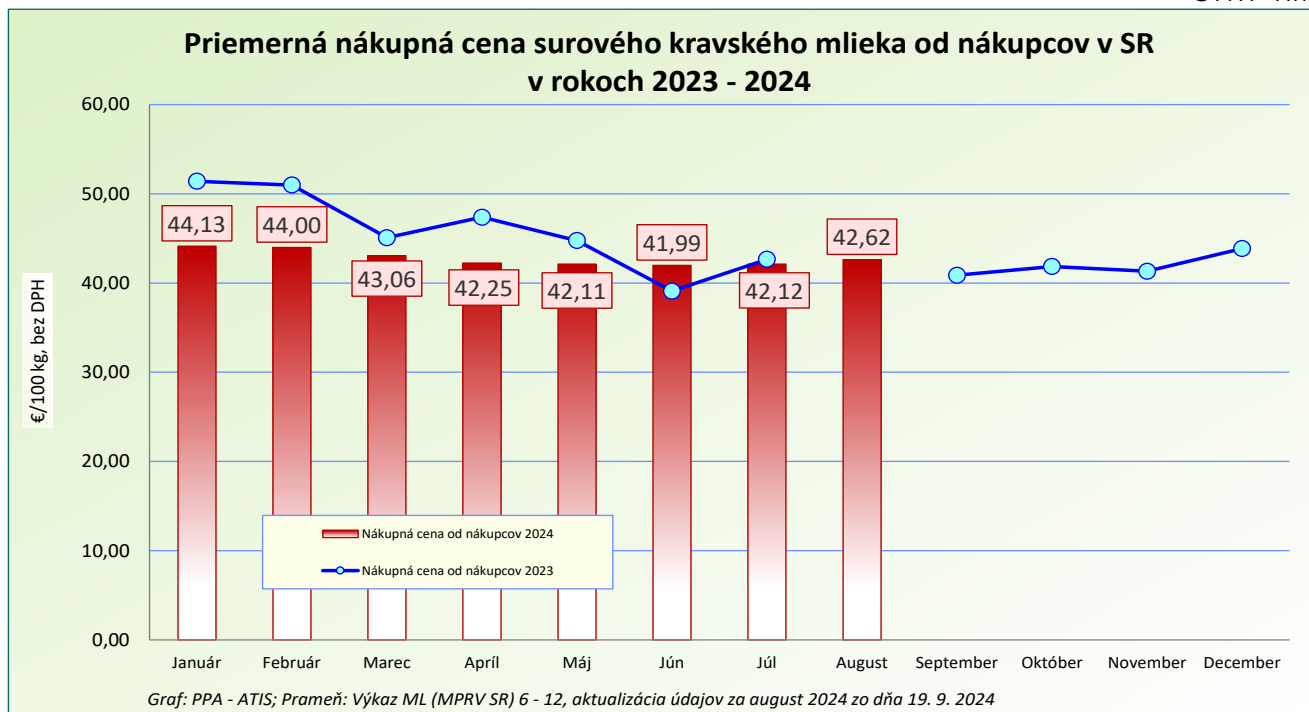
Poznámka: *Údaje za august 2024 sú aktualizované k 19. 9. 2024.

Nákupná cena surového kravského mlieka od nákupcov

V auguste 2024 priemerná nákupná cena *mlieka* od nákupcov dosiahla úroveň 42,62 €/100 kg, medzimesačne bola vyššia o 1,2 %. Nákupná cena *mlieka Q. triedy* dosiahla úroveň 42,81 €/100 kg. Nákupné ceny *mlieka 1. triedy a neštandardného mlieka* neuvádzame z dôvodu nižšieho počtu hlásení od respondentov.

Spracovatelia nakúpili v auguste 2024 od nákupcov spolu 38 304 ton *surového mlieka*, čo predstavovalo medzimesačný nárast o 0,7 %.

© PPA – ATIS



Predaj a odbytové ceny mlieka a mliečnych výrobkov

Mesačný vývoj odbytových cien sa v auguste tohto roka prejavil nárastom takmer pri všetkých skupinách mliečnych výrobkov s výnimkou *konzumného mlieka*.

Konzumné mlieko

Predaj *konzumného mlieka* dosiahol v auguste 2024 hodnotu 15 780 ton (-4,4 %), medziročne bol predaj tiež nižší, a to o 3,7 %. Priemerná odbytová cena medzimesačne klesla o 1,5 % na úroveň 60,24 €/100 kg. Predaj *polotučného trvanlivého mlieka* sa v auguste 2024 zvýšil o 10,5 % na 8 632 ton, jeho priemerná odbytová cena klesla na úroveň 51,48 €/100 kg, čo v medzimesačnom porovnaní predstavovalo pokles o 1,3 %.

Konzumná smotana

Predaj *smotany* sa v auguste 2024 v porovnaní s júlom 2024 znížil o 1,1 % na 1 542 ton. *Kyslej smotany* sa medzimesačne predalo o 3,8 % menej, jej priemerná odbytová cena klesla o 0,2 %.

Sladkej 33-percentnej smotany (150 – 500 g bal.) sa v auguste 2024 predalo v porovnaní s júlom o 3,7 % menej (56 ton), jej priemerná odbytová cena klesla o 1,0 %.

Kyslomliečne výrobky

Kyslomliečnych výrobkov predali spracovatelia v auguste 2024 spolu 3 529 ton, čo bolo o 0,5 % viac ako v júli 2024. *Jogurtov* sa predalo tiež viac (2 275 ton), čo v medzimesačnom porovnaní predstavovalo zvýšenie o 0,8 %, medziročne sa ich predaj zvýšil o 1,5 %.

Množstvo predaného *bieleho jogurtu s obs. tuku 3 až 10 %* dosiahlo v auguste hodnotu 68 ton, čo predstavovalo pokles až o 13,3 %. Odbytová cena sa v porovnaní s minulým mesiacom zvýšila o 1,2 %.

Maslo

Predaj *masla (80 - 90 % tuku, najviac 16 % vody)* dosiahol v auguste 2024 množstvo 516 ton, čo bolo o 7,9 % viac ako v júli tohto roka. *Masla v 100 - 250 g balení* sa v auguste predalo tiež viac, o 10,1 % (494 ton), jeho priemerná odbytová cena oproti mesiacu júl stúpila o 5,4 % na 757,30 €/100 kg. Zvýšenie predaného množstva sme zaznamenali v auguste aj pri *masle v blokoch*, ktorého sa predalo o 11,7 % viac (21 ton) a jeho priemerná odbytová cena sa zvýšila o 2,9 % (693,12 €/100 kg).

Medziročne odbytová cena *masla (80 až 90 % tuku)* stúpila o 34,1 % (august 2023: 562,84 €/100 kg), *masla v 100 - 250 g balení* o 34,8 % (august 2023: 561,92 €/100 kg) a cena *masla v blokoch* sa medziročne zvýšila o 17,4 %.

Syry

Syrov spolu bez tavených sa v auguste 2024 predalo 2 171 ton a ich priemerná odbytová cena dosiahla úroveň 537,91 €/100 kg (+1,0 %). Medziročne predaj *syrov spolu* klesol o 1,8 %, cena stúpila o 0,3 % (august 2023: 536,48 €/100 kg).

Polotvrdých syrov sa v auguste tohto roka predalo o 4,4 % viac ako v júli, celkové predané množstvo predstavovalo 237 ton. Ich priemerná odbytová cena sa v medzimesačnom porovnaní zvýšila o 0,2 % (696,46 €/100 kg).

Predaj *Eidamskej tehly 45 % t. v s.* sa v auguste tohto roka medzimesačne znížil až o 52,9 % na 32 ton. Jej priemerná odbytová cena naopak stúpila, a to na 764,20 €/100 kg (+23,6 %), medziročne stúpila až o 31,2 % (august 2023: 582,56 €/100 kg).

Čerstvých syrov sa v SR predalo spolu 850 ton, čo bolo o 2,1 % viac ako v júli. Predaj *tvarohu* medzimesačne tiež stúpol, a to o 3,1 % na 629 ton. Priemerná odbytová cena *mäkkého tvarohu* bola na úrovni 288,92 €/100 kg (-0,9 %) a jeho predaj v medzimesačnom porovnaní stúpol o 14,0 %, medziročne predaj stúpol o 9,9 %.

Tavených syrov sa v auguste 2024 predalo spolu 260 ton, čo bolo o 4,3 % menej ako v júli, ich priemerná odbytová cena bola na úrovni 556,20 €/100 kg (+0,5 %). Medziročne priemerná odbytová cena *tavených syrov* stúpila o 0,4 %.

© PPA – ATIS

Odbytové ceny mlieka a mliečnych výrobkov v auguste

Ceny sa uvádzajú v €/100 kg bez DPH, množstvo (predané) v t

Názov produktu	Množstvo/ cena	SR spolu		Vývoj v %	
		August 2024	Júl 2024	Mesačný	Medziročný
Konzumné mlieko spolu	Predané množstvo (t)	15 780	16 512	-4,4	-3,7
	Priemer. cena	60,24	61,16	-1,5	1,5
Polotučné mlieko trvanlivé, 1 l krabica	Predané množstvo (t)	8 632	7 815	10,5	5,5
	Priemer. cena	51,48	52,13	-1,3	2,2
Smotana spolu	Predané množstvo (t)	1 542	1 559	-1,1	-8,2
	Priemer. cena	268,30	265,63	1,0	1,5
Smotana - obsah tuku nižší ako 29 %	Predané množstvo (t)	997	1 043	-4,4	-9,4
	Priemer. cena	222,03	222,08	0,0	0,8
Smotany kyslé	Predané množstvo (t)	677	704	-3,8	-11,3
	Priemer. cena	205,58	205,89	-0,2	1,1
Smotana 16 % kyslá 125-250g balenie	Predané množstvo (t)	222	195	14,0	18,2
	Priemer. cena	209,14	212,59	-1,6	1,3
Smotana 33% sladká 150-500g balenie	Predané množstvo (t)	56	59	-3,7	-11,0
	Priemer. cena	337,11	340,67	-1,0	1,0
Kyslomliečne výrobky celkom, vrátane jogurtov	Predané množstvo (t)	3 529	3 511	0,5	4,6
	Priemer. cena	171,77	170,48	0,8	-0,2
Jogurty	Predané množstvo (t)	2 275	2 257	0,8	1,5
	Priemer. cena	203,32	201,17	1,1	1,7
Jogurt biely s obs. tuku min. 3 % a menej ako 10 % 125 – 175 g balenie	Predané množstvo (t)	68	78	-13,3	-10,3
	Priemer. cena	179,09	177,00	1,2	-0,9
Kyslomliečne nápoje	Predané množstvo (t)	1 254	1 254	0,0	10,8
	Priemer. cena	114,53	115,26	-0,6	-2,4
Sušené mliečne výrobky celkom	Predané množstvo (t)	65,08	*1	-	-
	Priemer. cena	306,61	*1	-	-
Maslo (od 80 do 90 % tuku), najviac 16 % vody)	Predané množstvo (t)	516	479	7,9	-22,7
	Priemer. cena	754,68	717,24	5,2	34,1
Maslo čerstvé formované 100 - 250 g balenie (16% vody)	Predané množstvo (t)	494	449	10,1	-23,2
	Priemer. cena	757,30	718,60	5,4	34,8
Maslo bloky (16 % vody)	Predané množstvo (t)	21	19	11,7	-9,1
	Priemer. cena	693,12	673,37	2,9	17,4
Syry spolu (bez tavených syrov)	Predané množstvo (t)	2 171	2 191	-0,9	-1,8
	Priemer. cena	537,91	532,79	1,0	0,3
Syry vyrobené len z kravského mlieka	Predané množstvo (t)	1 822	1 820	0,1	-1,2
	Priemer. cena	500,02	496,10	0,8	-0,3
Bryndza zimná 125-250g balenie	Predané množstvo (t)	138	144	-4,1	335,0
	Priemer. cena	662,17	660,16	0,3	-3,4
Polotvrdé syry	Predané množstvo (t)	237	227	4,4	-9,9
	Priemer. cena	696,46	694,80	0,2	6,7

Prameň: Výkaz ML (MPRV SR) 6 – 12; *1 údaj nezverejňujeme (menej ako traja respondenti)

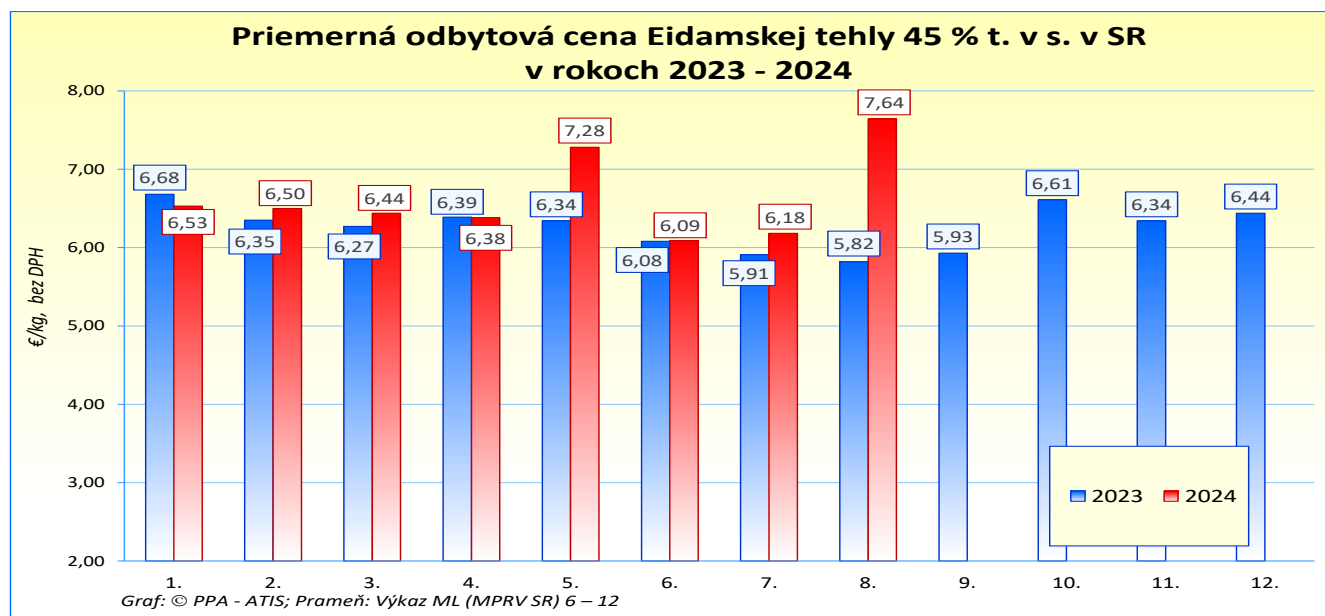
Poznámka: *Údaje za august 2024 sú aktualizované k 19. 9. 2024.

Odbytové ceny mlieka a mliečnych výrobkov v auguste

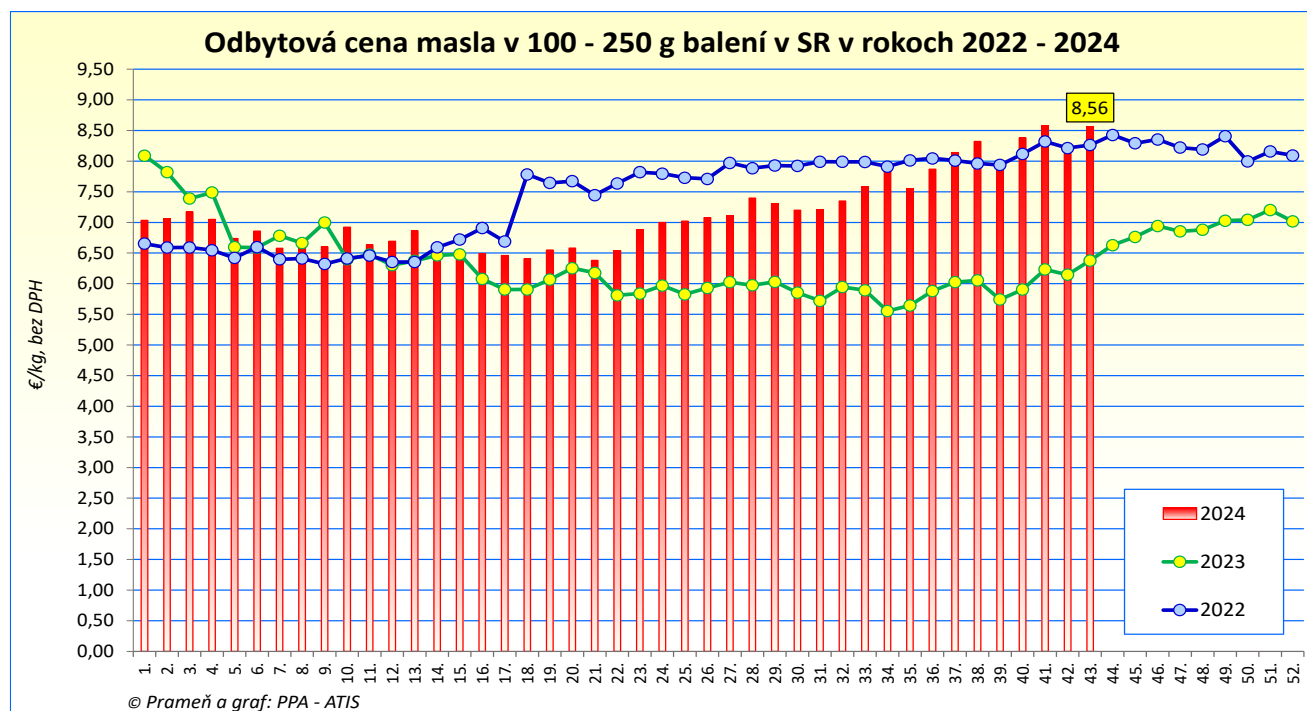
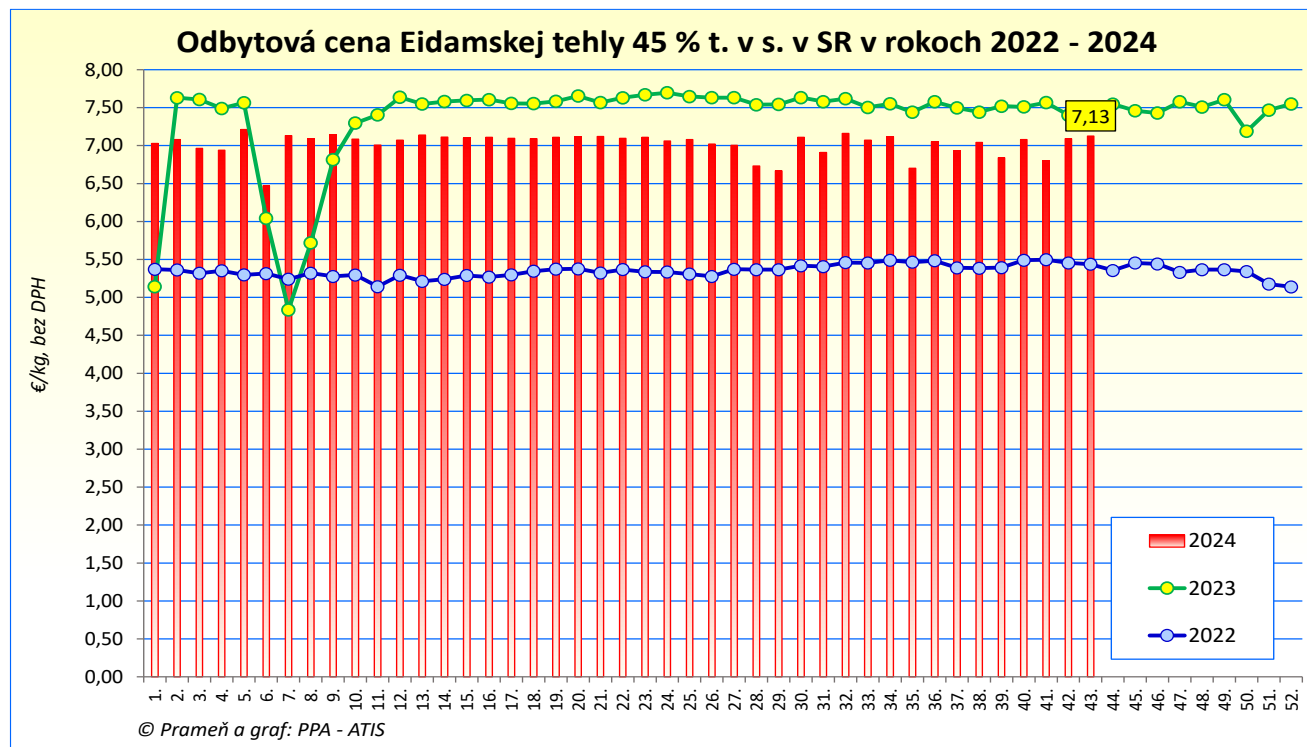
Ceny sa uvádzajú v €/100 kg bez DPH, množstvo (predané) v t

Názov produktu	Množstvo/ cena	SR spolu		Vývoj v %	
		August 2024	Júl 2024	Mesačný	Medziročný
Eidamská tehla 45 % t. v s.	Predané množstvo (t)	32	68	-52,9	-64,6
	Priemer. cena	764,20	618,12	23,6	31,2
Čerstvé syry	Predané množstvo (t)	850	833	2,1	3,4
	Priemer. cena	346,27	349,42	-0,9	-1,0
Hrudka kravská	Predané množstvo (t)	199	200	-0,9	8,4
	Priemer. cena	469,53	460,17	2,0	0,3
Tvarohy	Predané množstvo (t)	629	609	3,1	3,8
	Priemer. cena	291,35	297,57	-2,1	-2,8
Tvaroh mäkký 250g balenie	Predané množstvo (t)	306	269	14,0	9,9
	Priemer. cena	288,92	291,66	-0,9	-0,4
Tvaroh tučný 250g balenie	Predané množstvo (t)	93	103	-9,5	1,8
	Priemer. cena	330,75	329,44	0,4	0,8
Parené syry spolu	Predané množstvo (t)	408	398	2,4	-3,7
	Priemer. cena	768,96	771,24	-0,3	1,9
Parenica údená	Predané množstvo (t)	81	70	14,9	-24,5
	Priemer. cena	741,69	728,87	1,8	6,3
Oštiepok údený 40-50 % obsahom t. v s.	Predané množstvo (t)	14	13	4,0	0,4
	Priemer. cena	722,56	717,16	0,8	-3,7
Tavené syry spolu	Predané množstvo (t)	260	271	-4,3	-3,6
	Priemer. cena	556,20	553,55	0,5	0,4
Tavené syry 70 % t. v s.	Predané množstvo (t)	136	114	19,9	-8,4
	Priemer. cena	562,22	560,72	0,3	1,4
Tvarohové nátierky, dezerty a krémy	Predané množstvo (t)	234	238	-1,7	-11,8
	Priemer. cena	336,92	327,59	2,8	4,0

Prameň: Výkaz ML (MPRV SR) 6 – 12; Poznámka: *Údaje za august 2024 sú aktualizované k 19. 9. 2024.

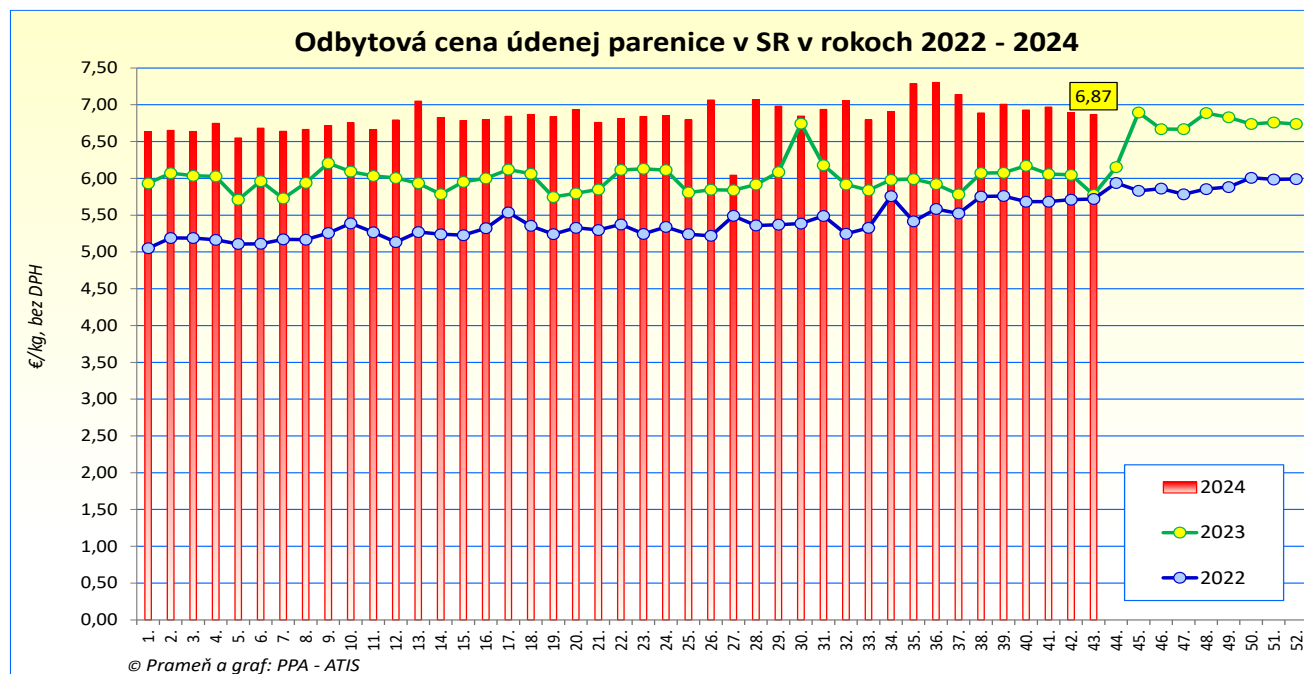
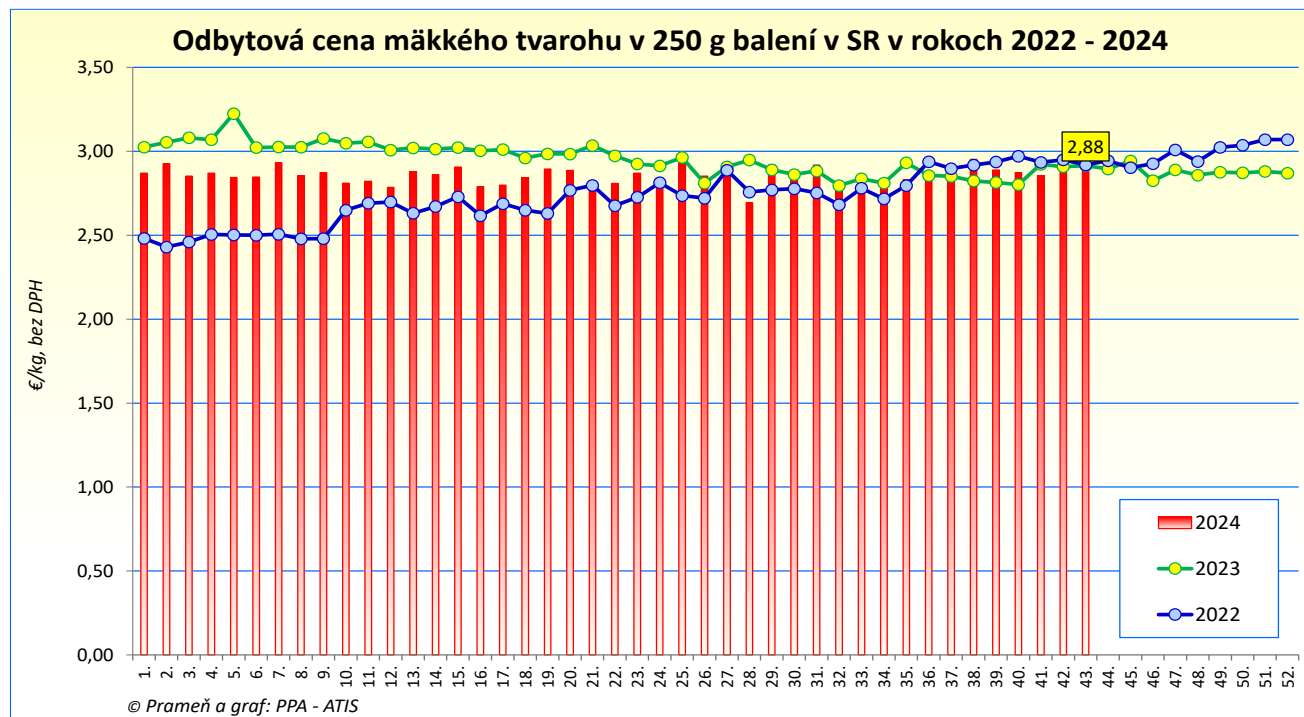


Vývoj týždenných odbytových cien mliečnych výrobkov v SR v rokoch 2022 – 2024



© PPA – ATIS

Vývoj týždenných odbytových cien mliečnych výrobkov v SR v rokoch 2022 - 2024



© PPA – ATIS

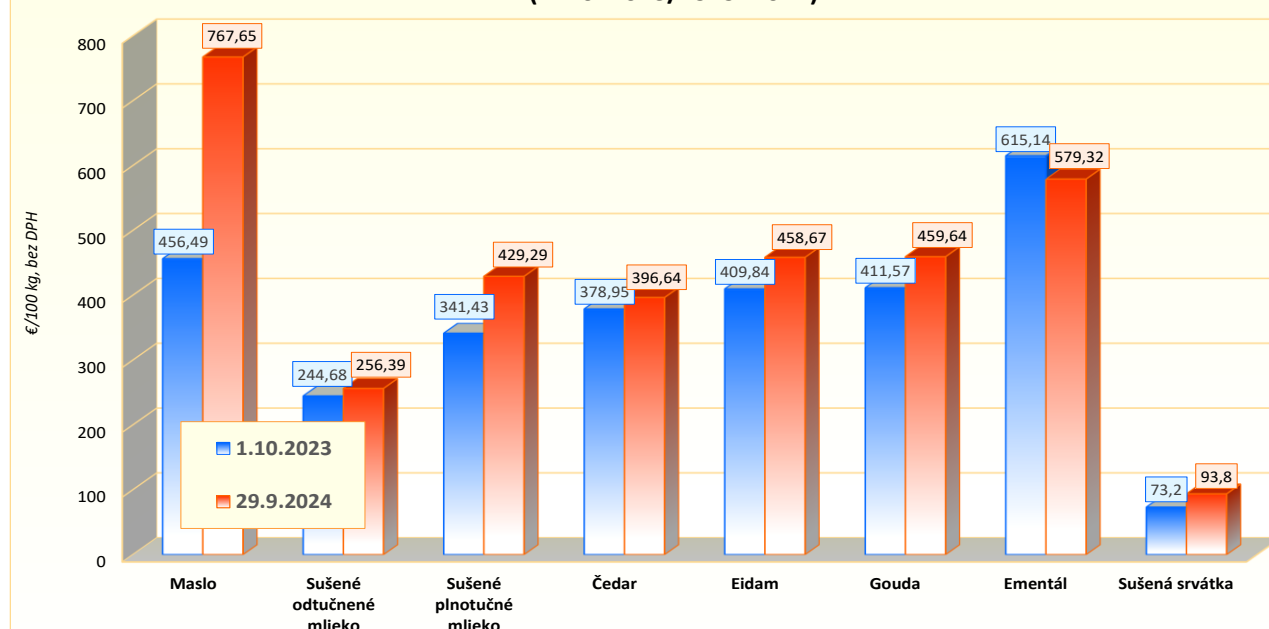
Priemerné odbytové ceny mliečnych výrobkov v EÚ

EUR/100 kg (bez DPH)

Produkt/dátum	Maslo	Sušené odtučnené mlieko	Sušené plnotučné mlieko	Čedar	Eidam	Gouda	Ementál	Sušená srvátka
1.10.2023	456,49	244,68	341,43	378,95	409,84	411,57	615,14	73,20
2.6.2024	628,33	247,14	377,12	389,68	435,90	436,41	585,81	78,37
9.6.2024	630,93	247,92	378,54	390,86	435,53	433,74	613,31	80,56
16.6.2024	637,36	245,77	376,54	387,07	424,47	426,87	579,55	79,29
23.6.2024	638,48	243,45	381,15	387,23	423,20	426,79	613,50	78,53
30.6.2024	641,08	240,48	385,46	386,76	432,73	439,69	599,95	77,83
7.7.2024	644,65	239,46	380,42	388,01	434,94	436,59	596,04	78,36
14.7.2024	654,49	238,05	383,01	388,50	433,51	436,86	594,02	79,40
21.7.2024	654,51	235,50	380,00	389,41	432,62	438,28	576,38	80,49
28.7.2024	657,75	237,47	378,52	389,51	429,89	439,67	556,77	80,62
4.8.2024	671,61	239,57	385,75	389,25	433,90	434,88	581,28	79,98
11.8.2024	678,49	241,47	392,19	390,31	436,21	444,24	602,39	79,98
18.8.2024	694,89	243,76	391,80	390,22	445,89	441,27	593,63	81,70
25.8.2024	707,39	246,77	403,84	389,62	441,00	437,34	603,07	83,31
1.9.2024	737,02	250,48	406,52	392,09	444,66	438,45	602,42	86,79
8.9.2024	747,58	255,76	423,69	395,94	445,60	442,01	611,94	90,32
15.9.2024	751,78	254,49	428,00	395,03	450,43	447,50	601,29	93,29
22.9.2024	779,67	256,90	433,33	394,67	456,49	452,27	608,87	94,54
29.9.2024	767,65	256,39	429,29	396,64	458,67	459,64	579,32	93,80
Týždenný vývoj v %	-1,5	-0,2	-0,9	0,5	0,5	1,6	-4,9	-0,8
Medziročný vývoj v %	68,2	4,8	25,7	4,7	11,9	11,7	-5,8	28,1

Prameň: Európska komisia; Poznámka: Ceny mliečnych výrobkov hlásené týždenne členskými štátmi EÚ podľa Nariadenia EK 2017/1185 (Článok 11 – Príloha 1.7); Odbytové ceny výrobkov sú v €/100 kg, bez DPH; údaje EK sú aktualizované k 16. 10. 2024.

Priemerné odbytové ceny vybraných mliečnych výrobkov v EÚ v rokoch 2023 - 2024
(1. 10. 2023/29. 9. 2024)



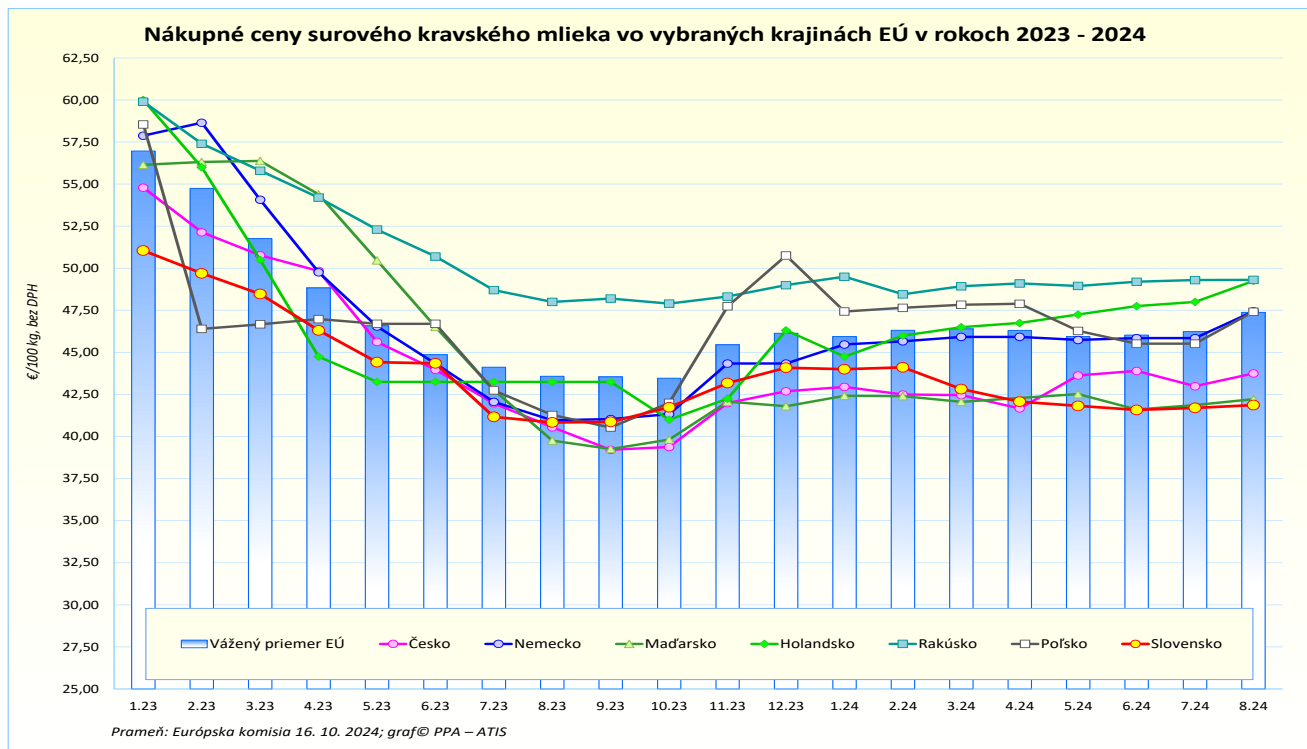
Prameň: Európska komisia; Poznámka: Ceny mliečnych výrobkov hlásené týždenne členskými štátmi EÚ podľa Nariadenia EK 2017/1185 (Článok 11 – Príloha 1.7)

Nákupné ceny kravského mlieka vo vybraných krajinách EÚ

v EUR/100 kg (bez DPH)

Krajina/mesiac	Belgicko	Česko	Nemecko	Francúzsko	Taliansko	Maďarsko	Holandsko	Rakúsko	Poľsko	Slovensko	Vážený priemer EÚ-27 ^{1/}
	Cena v €/100 kg										
8./2023	38,70	40,04	40,98	46,49	49,46	39,32	43,25	48,59	41,72	40,84	43,54
9./2023	38,04	39,92	41,35	46,83	48,68	39,80	41,45	47,44	41,09	40,87	43,39
10./2023	38,66	40,71	42,99	47,45	48,33	40,64	41,00	47,88	43,74	41,74	44,34
11./2023	40,57	41,99	44,47	47,38	48,55	42,08	42,25	48,32	47,74	43,18	45,44
12./2023	43,28	43,31	45,45	47,34	49,78	42,43	46,31	49,42	49,44	44,09	46,58
1./2024	43,63	43,34	45,89	47,04	48,58	43,11	46,31	48,52	47,64	44,00	46,45
2./2024	43,40	42,50	45,66	46,84	49,55	42,40	46,00	48,45	47,65	44,11	46,39
3./2024	43,85	42,46	45,99	46,57	49,71	42,06	46,50	48,93	47,83	42,82	46,44
4./2024	43,79	42,84	45,88	46,04	49,55	42,32	46,75	49,40	47,58	42,07	46,09
5./2024	43,34	43,63	45,70	45,76	50,00	42,52	47,25	48,95	46,28	41,82	45,97
6./2024	46,68	43,90	45,85	45,94	49,70	41,61	47,75	49,20	45,52	41,58	46,12
7./2024	43,86	43,23	46,37	46,54	50,28	41,85	48,00	48,99	45,86	41,70	46,46
8./2024	44,76	43,75	47,44	46,38	52,04	42,22	49,25	49,31	47,42	41,87	47,38
Vývoj (%) 8. 24/7. 2024	2,1	1,2	2,3	-0,3	3,5	0,9	2,6	0,7	3,4	0,4	2,0
Vývoj (%) 8. 24/8. 23	15,7	9,3	15,8	-0,2	5,2	7,4	13,9	1,5	13,7	2,5	8,8

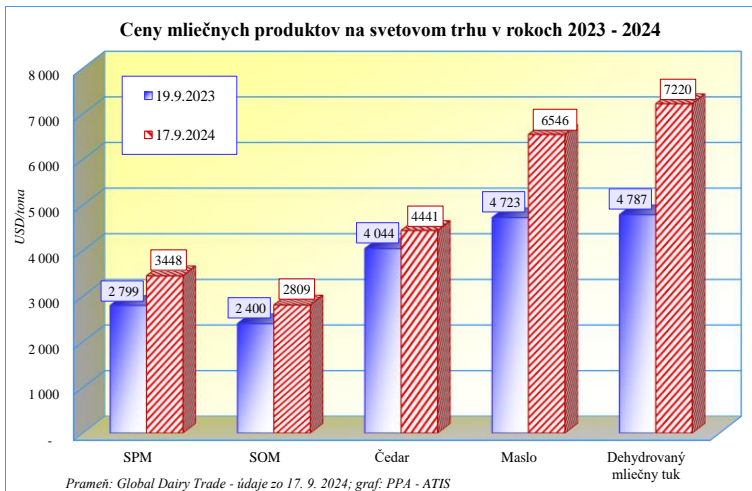
Prameň: Európska komisia (EK), podľa Nariadenia EK č. 2017/1185 (Článok 12a) – Príloha II.4a); údaje EK sú aktualizované ku dňu 16. 10. 2024; *Nákupné ceny mlieka v SR za august 2024 sú aktualizované podľa rezortného Výkazu ML (MPRV SR) 6 - 12 k 19. 9. 2024.



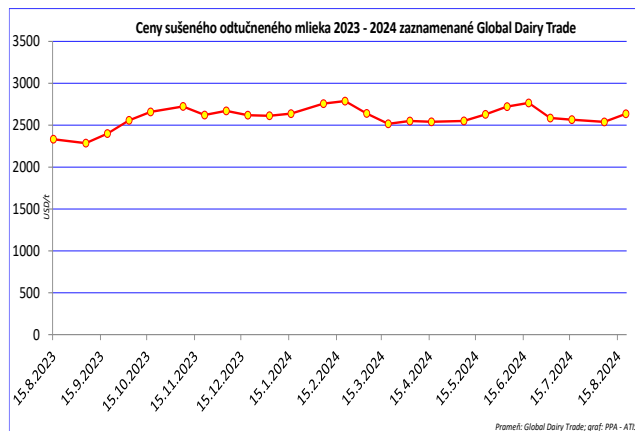
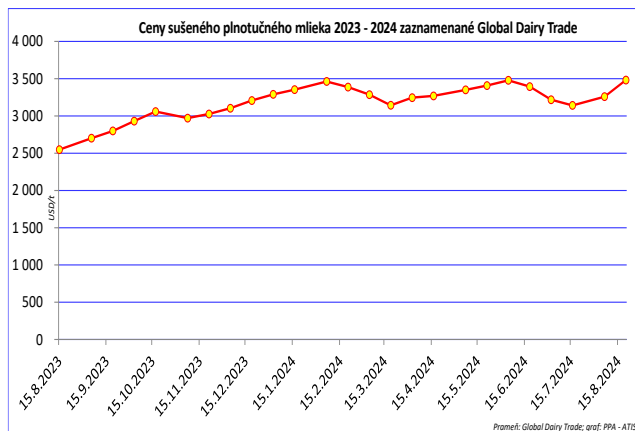
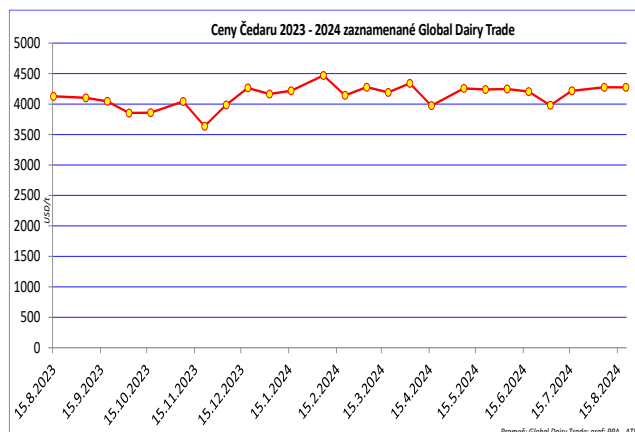
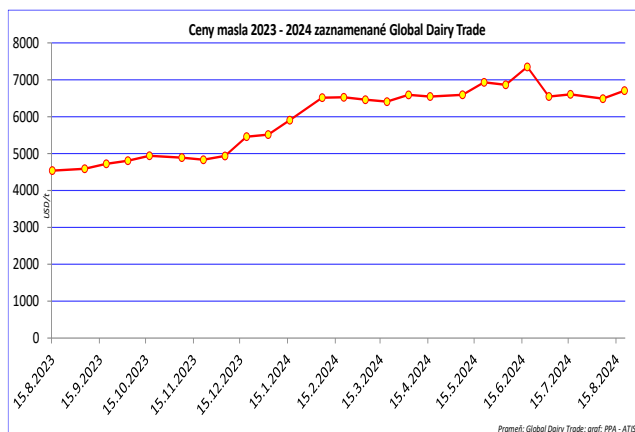
Vývoj cien mliečnych produktov – Global Dairy Trade

Ceny sledovaných mliečnych produktov na burze „Global Dairy Trade“ v období august – september sa k dátumu 17. 9. 2024 prejavili poklesom pri dehydrovanom mliečnom tuku (DMT), sušenom plnotučnom mlieku (SPM) a masle. Nárast cien bol zaznamenaný pri Čedare a sušenom odtučnenom mlieku (SOM). Najvýraznejší medzimesačný pokles ceny sa prejavil pri masle (-2,4 %) a naopak, najvýraznejšie narástla cena SOM (+6,6 %).

V medzioročnom porovnaní sa vývoj cien sledovaných mliečnych produktov na burze GDT pohyboval v rozpätí od +9,8 % pri Čedare (19. september 2023: 4 044 USD/tonu) do +50,8 % pri DMT (19. september 2023: 4 787 USD/tonu). Vývoj cien ostatných produktov bol medzioročne nasledovný: SOM +17,0 % (19. september 2023: 2 400 USD/tonu), SPM +23,2 % (19. september 2023: 2 799 USD/tonu), maslo +38,6 % (19. september 2023: 4 723 USD/tonu).



© PPA – ATIS/Global Dairy Trade



Prameň: Global Dairy Trade; grafy: PPA-ATIS

Ceny mlieka a mliečnych výrobkov v zahraničí

Česká republika

Nákupné ceny mlieka v ČR

v Kč/100 l, €/100 l, množstvo mlieka v tis. l, (bez DPH)

	Min., max., priemerná cena v Kč/100 l			Nakúpené množstvo/Priem. obsah tuku v %/ Priem. obs. bielkovín v %			Priemerná cena v €/100 l
	Min. cena	Max. cena	Priem. Cena	Množstvo v tis. litroch	Priem. obsah tuku v %	Priem. obsah bielkovín v %	
August 2023	921,00	1 043,00	975,00	224 895	3,72	3,37	40,44
Júl 2024	1 062,00	1 210,00	1 108,00	233 684	3,69	3,36	43,80
August 2024	1 072,00	1 270,00	1 117,00	229 238	3,71	3,39	44,36
Vývoj 8. 2024/7. 2024 v %	0,9	5,0	0,8	-1,9	0,5	0,9	-

Prameň: Oddělení státní statistické služby Mze ČR; Poznámka: ¹⁾Cena prepočítaná priemerným kurzom ECB za august 2024, 1€ = 25,1787 CZK

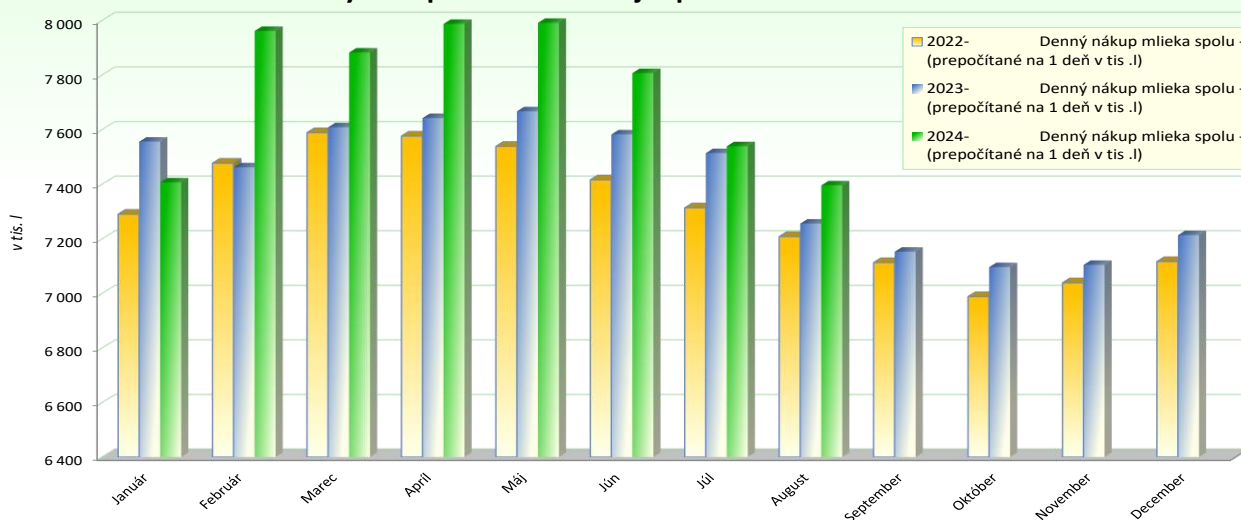
Odbytové ceny mlieka a mliečnych výrobkov v ČR

v Kč/l (kg), v €/l (kg), (bez DPH)

Výrobok	8. 2023	7. 2024	8. 2024	Vývoj (%) 8. 2024/7. 24	Vývoj (%) 8. 2024/2023	Priemerná cena v €/l (kg)
Mlieko polotučné trv., tuk 1,5 – 1,8 %	11,69	13,31	13,10	-1,6	12,1	0,52
Mlieko plnotučné čerstvé, tuk min. 3,5 %	18,35	17,86	17,95	0,5	-2,2	0,71
Mlieko polotučné čerstvé, tuk 1,5 – 1,8 %	15,07	14,76	14,83	0,5	-1,6	0,59
Jogurt biely do 4,5 % tuku	31,50	31,57	31,26	-1,0	-0,8	1,24
Jogurt ochutený v obaloch do 1 kg	44,11	43,55	44,43	2,0	0,7	1,76
Maslo v spotrebiteľ. bal., obs. tuku ≥ 82 % %	135,89	166,91	175,44	5,1	29,1	6,97
Tvaroh mäkký, odtučnený, nízkočučný až tučný v spotrebiteľskom bal. do 500 g	52,48	50,54	49,90	-1,3	-4,9	1,98
Syry eidamského typu do 30 % t. v s.	85,48	98,29	99,80	1,5	16,8	3,96
Syry eidamského typu nad 40 % t. v s.	126,38	125,02	129,43	3,5	2,4	5,14
Syry ementálskeho typu 45%+ t. v s.	133,47	151,06	*	-	-	-
Syry tavené 40 - 70% t. v s.	113,91	115,06	115,55	0,4	1,4	4,59
Sušené odtučnené mlieko, bal. ≥ 25 kg	57,16	65,00	64,85	-0,2	13,5	2,58
Sušené plnotučné mlieko, bal ≥ 25 kg	91,07	102,15	*	-	-	-
Maslo v blokoch, obsah tuku ≥ 82 %	108,82	167,45	*	-	-	-

Prameň: Oddělení státní statistické služby Mze ČR; *- údaje sa nemôžu zverejniť z dôvodu ochrany dôvernosti údajov podľa č. 89/1995 Sb., o státní statistické službě, v znení neskorších predpisov; Ceny prepočítané priemerným kurzom ECB za august 2024, 1€ = 25,1787 CZK

Denný nákup mlieka v Českej republike v rokoch 2022 - 2024



Prameň: Mlék (MZe) 6-12, graf: PPA-ATIS

Odbytové ceny sušeného mlieka a mliečnych výrobkov v 32. týždni 2024 v ČR

Ceny sa uvádzajú v Kč/kg (bez DPH)

Výrobok	Predané množstvo v 31. týždni v tonách	Predané množstvo v 32. týždni v tonách	Cena v 31. týždni 2024	Cena v 32. týždni 2024	Týždňový vývoj cien v %	Priemerná cena v €/kg
Mlieko polotučné, UHT, 1,5 % tuk	1335,4	1392,2	12,62	12,06	-4,4	0,48
Sušená srvátka <i>bez pridaného cukru, bal. vo vreciach po 25 kg</i>	-	260,9	21,35	23,18	-	-
Sušené odtučnené mlieko <i>tuk do 1,0%, balené vo vreciach po 25 kg</i>	285,4	319,7	65,48	65,01	-0,7	2,58
Sušené plnotučné mlieko <i>tuk 26 %, balené vo vreciach po 25 kg</i>	97,3	116,6	98,16	100,45	2,3	3,98
Maslo v spotrebiteľskom bal., 250 g <i>tuk minimálne 82 %, voda max. 16 %</i>	177,1	276,2	170,57	178,77	4,8	7,08
Maslo v 10 - 25 kg blokoch <i>tuk minimálne 82 %, voda max. 16 %</i>	1,0	1,8	163,78	161,56	-1,4	6,40
Smotana na šľahanie - gastro balenie <i>tuk min. 30 %, balenie > 1 kg</i>	89,4	86,7	76,37	76,35	0,0	3,03
Smotana na šľahanie, spotreb. bal., 150 – 300 g <i>tuk min. 30 %</i>	142,8	99,8	79,64	77,20	-3,1	3,06
Syr ementálskeho typu , t. v s. 40 - 50 %, <i>S vysokodohrievanou syreninou</i>	1,4	5,9	160,92	164,96	2,5	6,54
Syr Gouda	13,2	10,9	132,19	122,76	-7,1	4,87
Eidam 40 - 45 %, balenie blok, tehla	7,5	9,4	120,42	123,58	2,6	4,90
Eidam 30 % <i>tuk minimálne 30 %, balenie blok, tehla</i>	126,3	234,1	97,99	97,45	-0,6	3,86

Prameň: Státní zemědělský intervenční fond - SZIF, TIS ČR

Ceny prepočítané kurzom ECB zo dňa 9. 8. 2024, 1€ = 25,234 CZK

Maďarsko

Nákupné ceny a množstvo nakúpeného kravského mlieka v Maďarsku

Tony, v HUF/kg (bez DPH)

	August 2023	Júl 2024	August 2024	Index 8. 2024/8. 2023	Index 8. 2024/7. 2024	Priemerná cena v €/kg
Extra	152,13	164,69	167,49	110,1	101,7	0,42
Neštandard	123,58	126,31	138,17	111,8	109,4	0,35
Priemer	151,47	164,24	166,73	110,1	101,5	0,42

Prameň: AKI – PIAC Budapešť

Priemerný kurz ECB za august 2024, 1€ = 394,69 HUF

Odbytové ceny mlieka a mliečnych výrobkov v Maďarsku

v HUF/l, kg (bez DPH)

Výrobok	32. týždeň 2023	31. týždeň 2024	32. týždeň 2024	Index 32/31. t. 2024	Index 32 t. 24/23	Priemerná cena v €/l, kg
Konzum. mlieko 2,8 %, PE vrecká, (l bal.) ^{1/}	306,16	320,20	328,48	102,6	107,3	0,83
Konzum. mlieko 2,8 %, (krabica, 1 l) ^{1/}	299,51	301,89	305,25	101,1	101,9	0,77
Mlieko pasterizované 2,8 %, (krabica, 1 l) ^{1/}	254,11	274,23	268,41	97,9	105,6	0,68
Mlieko pasterizované 1,5 %, (krabica, 1 l) ^{1/}	234,26	240,09	240,91	100,3	102,8	0,61
Maslo 80 % balené 120 g	2 711,34	2 577,63	2 634,17	102,2	97,2	6,67
Maslový tuk	1 496,02	1 594,22	1 531,00	96,0	102,3	3,87
Tvaroh	1 320,06	1 221,34	1 233,76	101,0	93,5	3,12
Smotana kyslá, 20 % obsah tuku	830,38	831,81	825,26	99,2	99,4	2,09
Jogurt biely	461,59	488,57	475,12	97,3	102,9	1,20
Jogurt ovocný	638,51	659,60	646,61	98,0	101,3	1,64
Kefir	453,09	460,40	456,06	99,1	100,7	1,15
Syr Trappista	1 935,73	1 941,80	1 963,01	101,1	101,4	4,97
Tavený syr	2 126,01	1 875,16	1 982,01	105,7	93,2	5,02

Prameň: AKI – PIAC Budapešť

Ceny prepočítané priemerným kurzom ECB zo dňa 9. 8. 2024, 1€ = 395,2 HUF

Poznámka: ^{1/} odbytové ceny mlieka z veľkoobchodu

Poľsko

Odbytové ceny masla a sušeného mlieka v Poľsku

v PLN/100 kg, v €/kg (bez DPH)

Výrobok	7. 7. 2024	14. 7. 2024	4. 8. 2024	11. 8. 2024	Vývoj cien 11. 8. 2024/4. 8. 2024 (%)	Cena v €/kg
Maslo v blokoch, 16 % vody	2 643,87	2 601,49	2 752,03	2 733,78	-0,7	6,32
Maslo balené, 16 % vody	2 962,98	2 978,40	3 025,32	3 115,66	3,0	7,20
Sušené plnotučné mlieko	1 571,45	1 642,83	1 605,48	1 635,89	1,9	3,78
Sušené odtučnené mlieko	1 016,66	1 056,25	1 061,31	1 019,94	-3,9	2,36
Zahustené nesladené mlieko	815,52	806,81	762,89	802,42	5,2	1,86
Srvátka v prášku	360,34	357,77	371,78	355,75	-4,3	0,82

Prameň: Ministerstvo roľníctva i rozvoju wsi

Ceny prepočítané kurzom ECB zo dňa 9. 8. 2024, 1€ = 4,3253 PLN

Odbytové ceny syrov a tvarohu v Poľsku

v PLN/100 kg, v €/kg (bez DPH)

Výrobok	7. 7. 2024	14. 7. 2024	4. 8. 2024	11. 8. 2024	Vývoj cien 11. 8. 2024/4. 8. 2024 (%)	Cena v €/kg
Syr Eidam 45 % t. v s.	1948,83	1958,77	1866,47	1844,70	-1,2	4,26
Syr Gouda 45 % t. v s.	1992,62	1942,33	1931,89	2005,28	3,8	4,64
Čedar 45 % t. v .s	2016,73	1996,48	2187,68	2239,71	2,4	5,18
Syr Ementálskeho typu	2242,92	2211,12	2190,67	2262,96	3,3	5,23
Syry Podlaski, Zamojski, Morski	1944,90	1854,89	1875,03	1782,22	-4,9	4,12
Syry typu Mozzarella	2145,93	1958,77	2239,52	2215,53	-1,1	5,12
Syry typu Feta	1456,27	1942,33	1482,17	1465,67	-1,1	3,39
Plesňové syry	2724,89	1996,48	2943,98	2912,31	-1,1	6,73
Tvaroh min. 40 % t. v s.	1344,21	2211,12	1310,04	1322,22	0,9	3,06
Cottage , min. 40 % tuku	948,93	1854,89	945,15	959,53	1,5	2,22

Prameň: Ministerstvo roľníctva i rozvoju wsi

Ceny prepočítané kurzom ECB zo dňa 9. 8. 2024, 1€ = 4,3253 PLN

Odbytové ceny konzumného mlieka, kyslomliečnych výrobkov a smotany v Poľsku

v PLN/100 kg, v €/kg (bez DPH)

Výrobok	7. 7. 2024	14. 7. 2024	4. 8. 2024	11. 8. 2024	Vývoj cien 11. 8. 2024/4. 8. 2024 (%)	Cena v €/kg
Konzum. mlieko pasterizované, 2,0 %	291,70	293,26	292,56	291,29	-0,4	0,67
Konzum. mlieko pasterizované, min. 3,5 %	355,38	345,57	340,81	355,12	4,2	0,82
Konzum. mlieko UHT; 1,5 – 1,8 %	263,42	271,39	260,92	264,23	1,3	0,61
Konzum. mlieko UHT; min. 3,5 %	320,41	310,37	308,49	297,79	-3,5	0,69
Biely jogurt; 1,5 – 1,8 % tuk	716,72	716,33	660,36	699,46	5,9	1,62
Biely jogurt; min. 3,5 % tuku	564,73	593,84	599,72	595,16	-0,8	1,38
Kefír; 1,5 – 1,8 % tuk	362,83	374,46	371,31	378,23	1,9	0,87
Kefír; 2,0 % tuk	412,99	416,78	400,49	402,67	0,5	0,93
Smotana; 10 – 29 % tuk	1 393,58	1 437,82	895,70	878,64	-1,9	2,03
Smotana, viac ako 29 % tuk	1 404,76	1 412,56	1 392,70	1 422,16	2,1	3,29

Prameň: Ministerstvo roľníctva i rozvoju wsi

Ceny prepočítané kurzom ECB zo dňa 9. 8. 2024, 1€ = 4,3253 PLN

Spotrebiteľské ceny mliečnych výrobkov v SR v rokoch 2023 - 2024

v EUR s DPH/m. j. (l, kg, ks)

Výrobok	M. J.	2023	2024					7. 24/7. 23 vývoj v %
		8.	4.	5.	6.	7.	8.	
Čerstvé plnotučné mlieko	1 l	1,12	1,13	1,17	1,21	1,17	1,14	2,0
Trvanlivé plnotučné mlieko	1 l	0,84	0,85	0,85	0,85	0,85	0,90	7,7
Čerstvé polotučné mlieko	1 l	0,93	0,84	0,95	0,92	0,93	0,74	-19,9
Trvanlivé polotučné mlieko	1 l	0,65	0,64	0,64	0,63	0,64	0,64	-0,7
Kondenzované sladené mlieko - SALKO	397 g	2,19	2,18	2,34	2,47	2,34	2,79	27,4
Sušené polotučné mlieko	400 g	7,43	6,69	6,70	6,80	6,64	6,80	-8,5
Ochutený jogurt	150 ml	0,58	0,48	0,48	0,49	0,48	0,50	-13,5
Tvaroh tučný	250 g	1,31	1,19	1,25	1,27	1,31	1,31	-0,3
Syr Eidam	1 kg	9,04	8,75	8,36	8,80	8,52	8,50	-6,0
Ovčí syr	1 kg	19,17	19,13	20,42	20,04	19,71	19,29	0,6
Smotana na šľahanie	250 ml	1,34	1,32	1,32	1,36	1,32	1,30	-3,0
Čerstvé maslo	250 g	1,71	1,86	1,96	2,06	2,27	2,45	43,7
Sušené mlieko pre dojčenskú výživu	400 g	8,42	8,67	8,75	8,60	8,66	8,77	4,2

Prameň: ŠÚ SR; Poznámka: Údaje za rok 2023 a 2024 aktualizované podľa metodiky ŠÚ SR.

Vývoj spotrebiteľských cien mliečnych výrobkov v auguste 2024

Medziročný vývoj: V auguste 2024 bol zaznamenaný pri vybraných mliečnych výrobkoch vývoj spotrebiteľských cien v rozpätí od -19,9 % do +43,7 %.

Konzumné mlieko: Priemerná spotrebiteľská cena čerstvého polotučného mlieka v porovnaní s augustom 2023 sa znížila až o 19,9 % na 0,74 €/l. Cena trvanlivého polotučného mlieka medziročne mierne klesla o 0,7 % na 0,64 €/l.

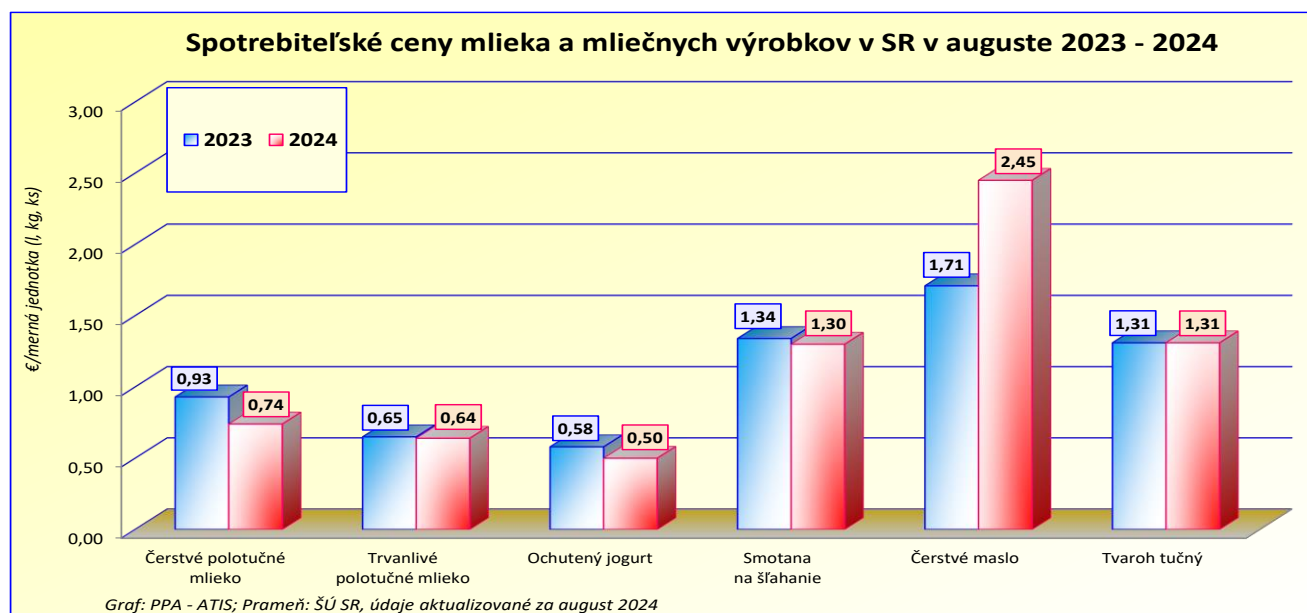
Sušené mlieko: Spotrebiteľská cena sušeného mlieka pre dojčenskú výživu bola v auguste 2024 o 4,2 % vyššia ako pred rokom (8.2023: 8,42 €/400 g). Sušené polotučné mlieko medziročne zlacnelo o 8,5 % (6,80 €/400 g).

Jogurt a smotana: V auguste 2024 cena ochuteného jogurtu v porovnaní s rovnakým obdobím minulého roka klesla o 13,5 % na úroveň 0,50 €/150 ml. Cena smotany na šľahanie v 250 ml balení medziročne klesla o 3,0 % na úroveň 1,30 €/250 ml.

Maslo: Priemerná spotrebiteľská cena čerstvého masla v auguste 2024 stúpla na úroveň 2,45 €/250 g (+43,7 %).

Syry a tvaroh: Cena tvarohu tučného v porovnaní s augustom 2023 zostala na úrovni 1,31 €/250 g. Cena syra Eidam v porovnaní s augustom 2023 klesla, a to o 6,0 % (8,50 €/kg). Cena ovčieho syra oproti augustu 2023 vzrástla na úroveň 19,29 €/100 g (+0,6 %).

© PPA – ATIS/ŠÚSR



Vydavateľ a spracovateľ cenových informácií:

Pôdohospodárska platobná agentúra
Odbor agrárnych informácií - ATIS
Hraničná 12
815 26 Bratislava
www.apa.sk

Číslo 9/2024; Ročník 29., 30. 10. 2024

Komoditný manažér:

Ing. Miroslav Marko
Mobil: 0918/612 182
e-mail: miroslav.marko@apa.sk

e-mail: atis@apa.sk

© Rozmnožovanie a využívanie informácií je možné len po písomnej dohode s Pôdohospodárskou platobnou agentúrou (PPA). Všetky cenové informácie sú spracované s najväčšou starostlivosťou.

Informácie, obsiahnuté v tomto materiáli sa zakladajú na informačných zdrojoch, o ktorých sme presvedčení, že sú hodnoverné.

Za úplnosť a správnosť uvádzaných informácií sa PPA - ATIS nezaručuje, ako aj nezodpovedá za škody vzniknuté na základe ich využívania.