



Správa o trhu s obilninami a zemiakmi

September 2024

Číslo 10/2024

Ročník 29.

31. 10. 2024



Agrárne trhové informácie Slovenska

V tomto čísle

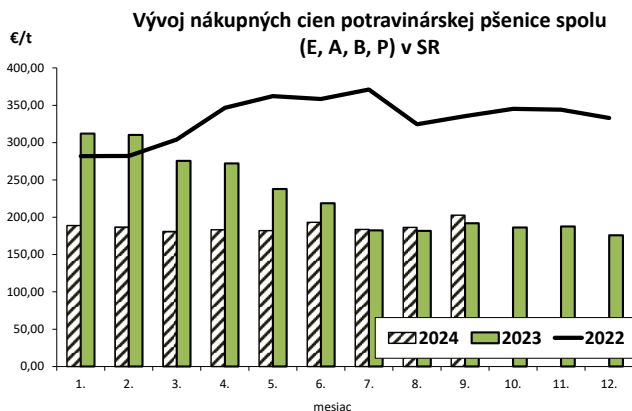
- 3. Mesačný vývoj nákupných cien potravinárskych obilnín**
Mesačný vývoj nákupných cien repky
- 4. Mesačné porovnanie nákupných cien potravinárskych obilnín a olejní od producentov v SR**
- 5. Mesačné porovnanie nákupných cien krmných obilnín od producentov v SR**
Mesačný vývoj nákupných cien krmných obilnín a kukurice
- 6. Bilancia obilnín a kukurice**
- 7. Ceny potravinárskej pšenice vo vybraných štátoch EÚ**
- 8. Ceny krmnej kukurice vo vybraných štátoch EÚ**
Ceny krmneho jačmeňa vo vybraných štátoch EÚ
- 9. Mesačné porovnanie cien múk pre výrobnú spotrebu**
- 10. Mesačné porovnanie odbytových cien múk v drobnospotrebitel'skom balení**
- 11. Mesačné porovnanie odbytových cien krmných zmesí pre ošípané**
Mesačné porovnanie odbytových cien krmných zmesí pre hydinu
Mesačné porovnanie odbytových cien mlynských krmív od spracovateľov
- 12. Mesačné porovnanie odbytových cien pekárskych výrobkov a cestovín v SR**
- 13. Priemerné spotrebitel'ské ceny vybraných výrobkov v SR**
- 14. Mesačné nákupné ceny neskorých zemiakov od producentov v SR**
Mesačný vývoj nákupných cien neskorých zemiakov z domácej produkcie
- 15. Mesačné nákupné ceny konzumných zemiakov od producentov v SR**
Odbytové ceny zemiakov z veľkoobchodu v SR
Priemerné spotrebitel'ské ceny zemiakov v SR
- 16. Ceny zemiakov v zahraničí**

Mesačný vývoj nákupných cien potravinárskych obilnín

Potravinárska pšenica

Medzimesačný vývoj: V septembri 2024 v porovnaní s augustom stúpla priemerná nákupná cena (NC) potravinárskej pšenice všetkých tried spolu (E, A, B, P) o 8,8 % na úroveň 202,67 €/t. Respondenti PPA - ATIS nakupovali potravinársku pšenicu všetkých tried spolu v rozpätí cien od 150,- €/t až do 250,- €/t. Nákupné ceny potravinárskej pšenice medzimesačne posilnili: pri (B) o 1,9 % , pri (A) o 4,2 % a pri (E) až o 7,6 %.

Medziročný vývoj: Priemerná nákupná cena potravinárskej pšenice všetkých tried spolu (E, A, B, P) bola v septembri 2024 oproti rovnakému obdobiu 2023 vyššia o 5,5 %, čo predstavuje medziročný nárast ceny o 10,62 €/t.



Pšenica tvrdá

Medzimesačný vývoj: Priemerná nákupná cena tvrdej pšenice (A) bola v septembri 2024 na úrovni 241,12 €/t a jej priemerná nákupná cena medzimesačne klesla (-8,5 %). Respondenti PPA - ATIS nakupovali tvrdú pšenicu (A) v rozpätí cien od 205,- €/t do 295,- €/t.

Medziročný vývoj: V septembri 2024 respondenti PPA - ATIS predávali tvrdú pšenicu (A) lacnejšie o 21,9 percenta, resp. o 67,76 €/t, ako v rovnakom období roka 2023.

Pšenica tvrdá

Medzimesačný vývoj: Priemerná nákupná cena tvrdej pšenice (B) bola v septembri 2024 na úrovni 281,04 €/t a jej priemerná nákupná cena posilnila o 2,0 %. Respondenti PPA - ATIS nakupovali tvrdú pšenicu (B) v rozpätí cien od 200,- €/t do 310,- €/t.

Medziročný vývoj: V septembri 2024 respondenti PPA - ATIS predávali tvrdú pšenicu (B) lacnejšie o 1,1 %, resp. o 3,16 €/t, ako v septembri minulého roka.

Sladovnícky jačmeň

Medzimesačný vývoj: Priemerná nákupná cena sladovníckeho jačmeňa bola v septembri 2024 na úrovni 224,63 €/t a medzimesačne klesla o 0,2 % (-0,43 €/t).

Medziročný vývoj: Priemerná nákupná cena sladovníckeho jačmeňa bola v septembri tohto roka v porovnaní s rovnakým obdobím 2023 nižšia o 11,5 %, čo predstavuje medziročný pokles ceny o 29,12 €/t.

Mesačný vývoj nákupných cien repky

Repka

Medzimesačný vývoj: Priemerná nákupná cena repky bola v septembri 2024 na úrovni 447,88 €/t a jej priemerná nákupná cena medzimesačne vzrástla o 3,9 %. Respondenti PPA - ATIS nakupovali repku v rozpätí cien od 400,- €/t do 480,- €/t.

Medziročný vývoj: V septembri 2024 respondenti PPA - ATIS predávali repku drahšie o 2,9 % (12,43 €/t), ako v rovnakom období roka 2023.

©PPA – ATIS

Mesačné porovnanie nákupných cien potravinárskych obilnín a olejní od producentov v SR

Ceny za september 2024 sú vypočítané z údajov za 36. - 39. týždeň 2024

Ceny sa uvádzajú bez DPH a bez dopravy

Názov produktu	Cena	Zso	Sso	Vso	SR spolu		Vývoj cien			
					September 2024	August 2024	September 2024/ August 2024		September 2024/ September 2023	
							€/t	%	€/t	%
Pšenica potravinárska, trieda E	Minim.	155,00	*1	-	155,00	155,00			38,00	32,5
	Maxim.	250,00			250,00	250,00			20,00	8,7
	Priem.	205,81			205,39	190,90	14,49	7,6	5,24	2,6
	Očakáv.	206,03			205,59	195,98			x	x
Pšenica potravinárska, trieda A	Minim.	155,00	-	*1	155,00	150,00	5,00	3,3	0,00	0,0
	Maxim.	250,00			250,00	250,00			25,00	11,1
	Priem.	212,69			212,99	204,32	8,66	4,2	2,02	1,0
	Očakáv.	215,27			215,57	212,33			x	x
Pšenica potravinárska, trieda B	Minim.	150,00	-	155,00	150,00	110,00	40,00	36,4	0,00	0,0
	Maxim.	238,00		220,00	238,00	230,00	8,00	3,5	13,00	5,8
	Priem.	179,00		192,20	180,83	177,51	3,32	1,9	7,03	4,0
	Očakáv.	186,87		210,33	190,12	180,37			x	x
Pšenica potravinárska, trieda P	Minim.	160,00	-	-	160,00	160,00			10,00	6,7
	Maxim.	197,00			197,00	197,00			12,00	6,5
	Priem.	187,13			187,13	177,53	9,60	5,4	12,29	7,0
	Očakáv.	172,51			172,51	157,09			x	x
SPOLU: Pšenica potravinárska (E, A, B, P)	Minim.	150,00	*1	155,00	150,00	110,00	40,00	36,4	33,00	28,2
	Maxim.	250,00		220,00	250,00	250,00			20,00	8,7
	Priem.	202,64		204,65	202,67	186,34	16,33	8,8	10,62	5,5
	Očakáv.	204,87		215,13	205,39	186,27			x	x
Pšenica tvrdá (A)	Minim.	205,00	-	280,00	205,00	205,00			-85,00	-29,3
	Maxim.	255,00		295,00	295,00	290,00	5,00	1,7	-35,00	-10,6
	Priem.	233,95		286,08	241,12	263,47	-22,34	-8,5	-67,76	-21,9
	Očakáv.	245,41		286,08	251,00	256,81			x	x
Pšenica tvrdá (B)	Minim.	*1	280,00	*1	200,00	240,00	-40,00	-16,7	-60,00	-23,1
	Maxim.		310,00		310,00	310,00			10,00	3,3
	Priem.		290,00		281,04	275,41	5,63	2,0	-3,16	-1,1
	Očakáv.		290,00		293,05	292,34			x	x
Raž potravinárska, trieda (A B)	Minim.	155,00	-	*1	150,00	145,00	5,00	3,5	40,00	36,4
	Maxim.	300,00			300,00	300,00			145,00	93,5
	Priem.	182,01			180,71	171,51	9,20	5,4	42,05	30,3
	Očakáv.	187,00			185,36	166,63			x	x
Jačmeň sladovnícky	Minim.	170,00	-	190,00	170,00	170,00			10,00	6,3
	Maxim.	296,50		247,00	296,50	295,00	1,50	0,5	-11,55	-3,7
	Priem.	223,54		231,31	224,63	225,07	-0,43	-0,2	-29,12	-11,5
	Očakáv.	251,81		237,32	249,77	260,36			x	x
Repka	Minim.	400,00	-	-	400,00	325,00	75,00	23,1	60,00	17,6
	Maxim.	480,00			480,00	546,00	-66,00	-12,1	-30,00	-5,9
	Priem.	447,88			447,88	431,21	16,67	3,9	12,43	2,9
	Očakáv.	477,57			477,57	459,89			x	x

Prameň: PPA – ATIS

Vysvetlivky: Zso (Bratislavský, Trnavský, Trenčiansky a Nitriansky kraj), Sso (Žilinský a Banskobystrický kraj),

Vso (Košícký a Prešovský kraj), *1 údaj nezverejňujeme (menej ako traja respondenti).

Vývoj cien je rozdiel cien pred mesiacom, resp. rokom a zistenou cenou v aktuálnom mesiaci.

Min. = minimálna cena z nahlásených minimálnych cien v sledovanom období.

Max. = maximálna cena z nahlásených maximálnych cien v sledovanom období.

Priem. = priemerná cena vypočítaná ako vážený priemer

Mesačné porovnanie nákupných cien krmných obilnín a kukurice od producentov v SR

Ceny za september 2024 sú vypočítané z údajov za 36. - 39. týždeň 2024

Ceny sa uvádzajú bez DPH a bez dopravy

Názov produktu	Cena	Zso	Sso	Vso	SR spolu		Vývoj cien			
					September 2024	August 2024	September 2024/ August 2024		September 2024/ September 2023	
					€	€	€/t	%	€/t	%
Pšenica krmna	Minim.	120,00	*1	-	120,00	115,20	4,80	4,2	10,00	9,1
	Maxim.	322,00			322,00	322,00			122,00	61,0
	Priem.	163,21			162,74	153,82	8,93	5,8	17,08	11,7
	Očakáv.	165,81			164,54	159,58			x	x
Jačmeň krmny	Minim.	100,00	130,00	-	100,00	120,00	-20,00	-16,7	-15,00	-13,0
	Maxim.	153,00	160,00		160,00	150,00	10,00	6,7	-20,00	-11,1
	Priem.	135,45	143,04		136,45	135,30	1,15	0,9	-0,38	-0,3
	Očakáv.	139,14	143,04		139,65	130,38			x	x
Kukurica krmna	Minim.	165,00	-	*1	165,00	120,00	45,00	37,5	25,00	17,9
	Maxim.	205,00			205,00	190,00	15,00	7,9	5,00	2,5
	Priem.	188,22			187,39	157,17	30,21	19,2	22,11	13,4
	Očakáv.	191,09			190,09	159,80			x	x

Prameň: PPA – ATIS

Vysvetlivky: Zso (Bratislavský, Trnavský, Trenčiansky a Nitriansky kraj), Sso (Žilinský a Banskobystrický kraj),

Vso (Košícký a Prešovský kraj), *1 údaj nezverejňujeme (menej ako traja respondenti).

Vývoj cien je rozdiel cien pred mesiacom, resp. rokom a zistenou cenou v aktuálnom mesiaci.

Min. = minimálna cena z nahlásených minimálnych cien v sledovanom období.

Max. = maximálna cena z nahlásených maximálnych cien v sledovanom období.

Priem. = priemerná cena vypočítaná ako vážený priemer.

Mesačný vývoj nákupných cien krmných obilnín a kukurice

Krmna pšenica

Medzimesačný vývoj: V septembri 2024 bola priemerná nákupná cena (NC) pšenice na krmné účely na úrovni 162,74 €/t a medzimesačne jej cena stúpla o 5,8 %. Respondenti PPA - ATIS obchodovali s krmnou pšenicou v rozpätí cien od 120,- €/t do 322,- €/t.

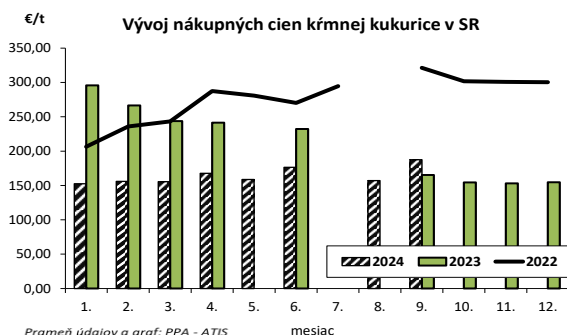
Medziročný vývoj: V septembri tohto roka respondenti PPA - ATIS obchodovali so pšenicou na krmné účely za vyššie ceny ako v rovnakom období 2023 (+17,08 €/t, resp. +11,7 %).

Krmny jačmeň

Medzimesačný vývoj: V septembri tohto roka respondenti PP - ATIS obchodovali s krmným jačmeňom v rozpätí cien od 100,- €/t do 160,- €/t. Priemerná nákupná cena jačmeňa na krmné účely bola v septembri 2024 na úrovni 136,45 €/t, medzimesačne mierne stúpla o 0,9 % (+1,15 €/t).

Medziročný vývoj: Priemerná nákupná cena krmného jačmeňa bola v a septembri 2024 v porovnaní s rovnakým obdobím 2023 nižšia o 0,3%, čo predstavuje jej medziročný pokles o 0,38 €/t.

Krmna kukurica



Medzimesačný vývoj: Priemerná nákupná cena krmnej kukurice bola v septembri 2024 na úrovni 187,39 €/t a respondenti PPA - ATIS ju nakupovali v rozpätí cien od 165,- €/t do 205,- €/t. V porovnaní s predchádzajúcim mesiacom nákupná cena krmnej kukurice stúpla o 19,2 %.

Medziročný vývoj: V septembri tohto roka nakupovali respondenti PPA - ATIS krmnu kukuricu za vyššie ceny ako v septembri 2023 (+22,11 €/t), čo predstavuje medziročný nárast ceny o 13,4 %.

©PPA – ATIS

BILANCIA OBILNÍN A KUKURICE

Svetová bilancia obilnín

v mil. t

Komodita		2021/22	2022/23	2023/24	2024/2025 prognóza	
					19. 9. 2024	17. 10. 2024
Pšenica	Produkcia	780	804	795	798	798
	Obchod	198	209	215	198	197
	Spotreba	784	794	807	803	804
	Zásoby	274	284	272	267	266
	Medziročná zmena zásob	-4	10	-12		-6
	Hlavní exportéri ¹	62	70	63	61	60
Kukurica	Produkcia	1 222	1 163	1 229	1 224	1 224
	Obchod	181	180	195	181	181
	Spotreba	1 212	1 183	1 224	1 230	1 231
	Zásoby	300	281	286	276	279
	Medziročná zmena zásob	10	-20	5		-7
	Hlavní exportéri ²	56	47	54	57	56
Obilniny spolu	Produkcia	2 293	2 267	2 306	2 315	2 315
	Obchod	427	428	455	421	419
	Spotreba	2 292	2 275	2 317	2 325	2 328
	Zásoby	616	607	596	581	584
	Medziročná zmena zásob	1	-8	-11		-12
	Hlavní exportéri ¹	150	144	142	142	141

Prameň: INTERNATIONAL GRAINS COUNCIL, údaje ku dňu 17. 10. 2024

Vysvetlivky: ¹ Argentína, Austrália, Kanada, EÚ, Kazachstan, Rusko, Ukrajina, USA; ² Argentína, Brazília, Ukrajina, USA.

Svetová produkcia obilnín

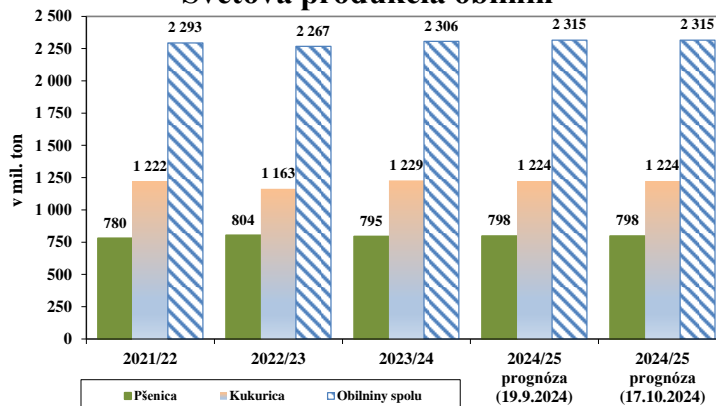
Podľa poslednej prognózy Medzinárodného výboru pre obilniny International Grains Council (IGC) zo dňa 17. októbra tohto roka sa v hospodárskom roku 2024/25 očakáva svetová produkcia obilnín (vrátane kukurice) na úrovni 2 315 mil. ton a predpokladá sa, že by mala medziročne stúpnuť o 0,4 %, čo predstavuje nárast o 9 mil. ton. Produkcia pšenice by mala dosiahnuť úroveň 798 mil. ton, čo by malo byť o 0,4 % (+3 mil. ton) viac ako v hospodárskom roku 2023/2024.

V porovnaní s hospodárskym rokom 2023/24 sa v hospodárskom roku 2024/25 predpokladá iba mierny pokles produkcie kukurice o 0,4 % (- 5 mil. ton) na úroveň 1 224 mil. ton.

Svetové zásoby obilnín

Podľa poslednej prognózy Medzinárodného výboru pre obilniny International Grains Council by mali byť svetové zásoby obilnín (vrátane kukurice) v hospodárskom roku 2024/25 na úrovni 584 mil. ton, čo je o 12 mil. ton menej (- 2,0 %) ako v hospodárskom roku 2023/24 a predstavuje to 10-ročné minimum. Očakáva sa pokles svetových zásob pšenice o 2,2 % (- 6 mil. ton) na úroveň 266 mil. ton. Zásoby kukurice by mali byť na úrovni 279 mil. ton, čo je medziročne o 2,4 % (- 7 mil. ton) menej.

Svetová produkcia obilnín



©PPA – ATIS/<https://www.igc.int/en/default.aspx>

Ceny potravinárskej pšenice vo vybraných štátoch EÚ

v €/t

Dátum	Belgicko	Francúzsko	Nemecko	Taliansko	Španielsko	Slovensko
1.7.2024	-	217,00	231,50	-	214,00	-
8.7.2024	-	224,00	211,00	222,50	214,00	205,00
15.7.2024	-	220,20	222,50	222,50	213,00	182,77
22.7.2024	-	212,90	230,50	222,50	212,00	189,64
29.7.2024	-	223,75	240,00	-	216,00	197,73
5.8.2024	-	215,80	-	-	216,00	202,40
12.8.2024	-	206,23	229,00	-	216,00	194,92
19.8.2024	-	215,24	231,00	-	216,00	202,37
26.8.2024	-	207,53	220,50	226,50	216,00	-
2.9.2024	-	193,86	221,50	226,50	213,00	207,13
9.9.2024	-	209,36	221,00	226,50	216,00	215,08
16.9.2024	-	207,86	232,00	228,50	219,00	-
23.9.2024	-	221,76	225,50	228,50	222,00	211,52
30.9.2024	-	222,36	231,00	228,50	222,00	206,56
7.10.2024	-	224,79	-	232,50	225,00	218,50
14.10.2024	-	227,49	238,50	237,50	231,00	210,38
21.10.2024		226,79	235,50	240,50	231,00	-
Týždenný vývoj v %	-	-0,3	-1,3	1,3	0,0	-
Dátum	Česko	Slovinsko	Poľsko	Maďarsko	Bulharsko	Rumunsko
1.7.2024	191,24	201,48	-	174,72	184,07	181,02
8.7.2024	200,06	195,08	-	170,89	184,07	183,44
15.7.2024	165,66	193,63	-	174,15	184,07	174,70
22.7.2024	191,56	188,91	-	174,04	184,07	177,90
29.7.2024	190,39	207,64	-	185,34	184,07	181,11
5.8.2024	199,49	222,39	-	183,34	184,07	182,32
12.8.2024	-	215,79	-	190,93	184,07	182,00
19.8.2024	201,60	225,08	-	191,16	184,07	187,49
26.8.2024	191,83	214,28	-	186,92	184,07	180,86
2.9.2024	195,62	215,04	-	188,71	184,07	187,27
9.9.2024	201,34	198,70	-	190,97	173,84	173,51
16.9.2024	200,14	223,83	-	188,39	173,84	188,98
23.9.2024	193,58	228,50	-	185,22	173,84	179,52
30.9.2024	198,47	230,64	-	198,39	178,95	186,71
7.10.2024	197,01	204,98	-	196,85	184,07	184,07
14.10.2024	194,22	251,22	-	197,90	201,96	193,32
21.10.2024	204,17	228,39		-	201,96	182,33
Týždenný vývoj v %	5,1	-9,1	-	-	0,0	-5,7

Prameň: EK, *1 údaj sa nezverejňuje (menej ako traja respondenti)

Vysvetlivky: **Pšenica potravinárska**: Belgicko: Brusel - cena zo sila; Nemecko: Mannheim, *od 16. 10. 2023 cena z Hamburgu - silo; Španielsko: Huesca – cena z kamiónu, *od 29. 10. 23 Burgos - silo; Taliansko: Boloňa - cena z burzy; Česko: Praha – cena z veľkoobchodu; Francúzsko: Rouen - cena z prístavu; Slovensko: Bratislava – cena najdôležitejších nákupcov; Slovinsko: Lubľana - cena z burzy; Poľsko – národný priemer; Bulharsko – Burgas – cena producentov - sklady; Rumunsko: Banat; Maďarsko: sever Maďarska – cena producentov (FGATE).

Ceny krmnej kukurice vo vybraných štátoch EÚ

v €/t

Dátum	Nemecko	Belgicko	Francúzsko	Taliansko	Poľsko	Slovensko	Slovinsko
1.7.2024	217,50	181,70	211,23	219,00	-	-	200,57
8.7.2024	219,50	181,70	212,23	219,00	-	-	196,10
15.7.2024	219,50	181,70	218,23	221,00	-	-	192,10
22.7.2024	220,00	181,70	214,23	225,00	-	-	190,00
29.7.2024	226,50	-	222,23	225,00	-	-	155,00
5.8.2024	223,50	-	-	-	-	-	193,09
12.8.2024	223,50	-	194,00	-	-	-	198,18
19.8.2024	227,00	-	217,29	-	-	-	199,87
26.8.2024	221,50	-	193,29	224,00	-	-	186,86
2.9.2024	223,50	-	201,79	219,00	-	-	206,29
9.9.2024	219,50	-	216,29	219,00	-	-	207,73
16.9.2024	220,50	-	216,29	224,00	-	-	170,44
23.9.2024	216,00	-	202,72	224,00	-	-	164,32
30.9.2024	217,00	-	208,72	224,00	-	199,02	165,17
7.10.2024	-	-	213,72	224,00	-	177,66	170,07
14.10.2024	224,50	-	213,65	224,00	-	-	195,09
21.10.2024	225,00	-	213,65	224,00	-	185,77	185,01
Týždenný vývoj v %	0,2	-	0,0	0,0	-	-	-5,2

Prameň: EK, *1 údaj sa nezverejňuje (menej ako traja respondenti)

Vysvetlivky: **Kukurica**: Nemecko: Kolín - silo; Belgicko: Brusel - cena zo sila; Francúzsko: Bordeaux - cena z burzy; Poľsko - národný priemer; Slovensko: Bratislava - cena najdôležitejších nákupcov; Slovinsko: Ljubľana - cena z burzy; Taliansko: Boloňa - cena z burzy.

Ceny krmneho jačmeňa vo vybraných štátoch EÚ

v €/t

Dátum	Holandsko	Belgicko	Francúzsko	Nemecko	Taliansko	Slovensko	Španielsko
1.7.2024	184,50	-	184,00	181,00	194,50	121,37	197,00
8.7.2024	207,50	-	197,00	189,00	-	-	197,00
15.7.2024	200,50	-	191,00	190,00	197,50	136,15	198,00
22.7.2024	200,00	-	182,80	185,00	202,50	135,57	197,00
29.7.2024	203,50	175,80	193,50	190,50	202,50	141,01	197,00
5.8.2024	194,50	169,25	185,93	-	-	133,51	208,00
12.8.2024	200,00	169,25	183,93	183,00	-	124,73	208,00
19.8.2024	199,00	170,16	181,86	185,00	-	-	205,00
26.8.2024	197,50	165,80	174,43	182,00	206,00	136,87	203,00
2.9.2024	189,00	165,00	168,86	173,00	206,50	140,17	201,00
9.9.2024	199,00	175,75	168,86	182,50	206,50	137,80	202,00
16.9.2024	203,00	175,50	186,86	186,00	208,50	130,10	202,00
23.9.2024	207,50	176,20	189,66	188,00	208,50	136,87	204,00
30.9.2024	205,50	175,50	192,36	188,00	208,50	138,69	206,00
7.10.2024	210,50	181,50	199,69	196,00	211,50	-	210,00
14.10.2024	214,50	181,50	199,99	197,00	214,50	-	216,00
21.10.2024	213,00	181,50	196,79	197,00	214,50	-	218,00
Týždenný vývoj v %	-0,7	0,0	-1,6	0,0	0,0	-	0,9

Prameň: EK, *1 údaj sa nezverejňuje (menej ako traja respondenti)

Vysvetlivky: **Jačmeň krmny**: Holandsko: cena z burzy; Belgicko: Brusel - cena z burzy; Francúzsko: Rouen - cena z burzy; Nemecko: Hamburg - silo; Taliansko: Boloňa - cena z burzy; Španielsko: Valladolid - cena tovaru zo sila; Slovensko: Bratislava - cena najdôležitejších nákupcov.

Mesačné porovnanie cien múk pre výrobnú spotrebu

Ceny za september 2024 sa zisťovali od 1. 10. do 9. 10. 2024

Ceny sa uvádzajú bez DPH a bez dopravy

Názov produktu	Cena	Zso	Sso	Vso	SR spolu		Vývoj cien			
					September 2024	August 2024	September 2024/ August 2024		September 2024/ September 2023	
					€/t		€/t	%	€/t	%
Pšeničná múka hladká špeciál pekárska (T-512) - voľne ložená	Min.	270,00	-	-	270,00	255,00	15,00	5,9	50,00	22,7
	Max.	425,00			425,00	425,00			-95,00	-18,3
	Priem.	346,69			346,69	342,53	4,15	1,2	-1,89	-0,5
	Očakáv.	341,47			341,47	342,09	-5,21	-1,5	x	x
Pšeničná múka hladká špeciál pekárska (T-512) - 50 kg balenie	Min.	286,50	*1	-	286,50	286,50			16,50	6,1
	Max.	540,00			540,00	540,00			-10,00	-1,8
	Priem.	380,99			384,06	384,21	-0,15	0,0	23,66	6,6
	Očakáv.	380,31			383,61	384,38	-0,77	-0,2	x	x
Pšeničná múka hladká (T-650) - voľne ložená	Min.	274,30	*1	*1	274,30	273,56	0,74	0,3	64,30	30,6
	Max.	395,00			395,00	395,00			30,00	8,2
	Priem.	323,46			323,46	322,28	1,18	0,4	10,17	3,2
	Očakáv.	329,58			329,58	329,84	6,12	1,9	x	x
Pšeničná múka hladká (T-650) - 50 kg balenie	Min.	306,07	*1	-	306,07	300,00	6,07	2,0	56,07	22,4
	Max.	420,00			420,00	420,00			-10,00	-2,3
	Priem.	377,89			376,85	378,83	-1,98	-0,5	18,58	5,2
	Očakáv.	373,95			373,22	375,32	-2,10	-0,6	x	x
Pšeničná múka polohrubá výberová (T-400) - voľne ložená	Min.	*1	*1	*1	*1	*1			*1	
	Max.									
	Priem.									
	Očakáv.								x	x
Pšeničná múka polohrubá výberová (T-400) - 50 kg balenie	Min.	348,00	-	-	348,00	348,00			48,00	16,0
	Max.	435,00			435,00	435,00			5,00	1,2
	Priem.	396,96			396,96	395,61	1,35	0,3	10,17	2,6
	Očakáv.	393,82			393,82	392,93	0,89	0,2	x	x
Pšeničná múka hrubá Zlatý klas (T-450) - voľne ložená	Min.	280,00	*1	*1	280,00	280,00			20,00	7,7
	Max.	415,00			415,00	415,00			5,00	1,2
	Priem.	336,72			336,72	340,53	-3,82	-1,1	-9,95	-2,9
	Očakáv.	333,81			333,81	337,73	-2,90	-0,9	x	x
Pšeničná múka hrubá Zlatý klas (T-450) - 50 kg balenie	Min.	329,00	*1	*1	329,00	329,00			29,00	9,7
	Max.	445,00			445,00	445,00			-105,00	-19,1
	Priem.	395,20			393,47	392,00	1,48	0,4	16,24	4,3
	Očakáv.	391,16			389,66	388,76	-3,81	-1,0	x	x
Pšeničná múka chlebová (T-1050) - voľne ložená	Min.	310,00	*1	*1	310,00	310,00			90,00	40,9
	Max.	385,00			385,00	385,00			25,00	6,9
	Priem.	328,69			328,69	330,67	-1,98	-0,6	-8,22	-2,4
	Očakáv.	334,20			334,20	333,88	5,51	1,7	x	x
Pšeničná múka chlebová (T-1050) - 50 kg balenie	Min.	337,58	*1	*1	337,58	335,00	2,58	0,8	87,58	35,0
	Max.	405,00			405,00	405,00			0,00	0,0
	Priem.	359,16			361,93	365,56	-3,64	-1,0	1,81	0,5
	Očakáv.	356,06			362,66	366,42	0,74	0,2	x	x
Ražná múka chlebová (T-930) - voľne ložená	Min.	295,00	*1	*1	295,00	295,00			75,00	34,1
	Max.	395,00			395,00	395,00			-5,00	-1,3
	Priem.	342,69			342,69	341,69	0,99	0,3	-18,33	-5,1
	Očakáv.	348,15			348,15	347,26	5,47	1,6	x	x
Ražná múka chlebová (T-930) - 50 kg balenie	Min.	329,00	*1	*1	329,00	329,00			89,00	37,1
	Max.	540,00			540,00	540,00			-10,00	-1,8
	Priem.	380,50			379,14	389,57	-10,43	-2,7	4,78	1,3
	Očakáv.	380,14			378,80	386,91	-0,34	-0,1	x	x

Prameň: PPA – ATIS

Vysvetlivky: Zso (Bratislavský, Trnavský, Trenčiansky a Nitriansky kraj), Sso (Žilinský a Banskobystrický kraj), Vso (Košický a Prešovský kraj).

*1 - údaj nezverejňujeme, menej ako traja respondenti.

Vývoj cien je rozdiel cien pred mesiacom, resp. rokom a zistenou cenou v aktuálnom mesiaci.

Min. = minimálna cena z nahlásených minimálnych cien v sledovanom období.

Max. = maximálna cena z nahlásených maximálnych cien v sledovanom období.

Priem. = priemerná cena vypočítaná ako vážený priemer.

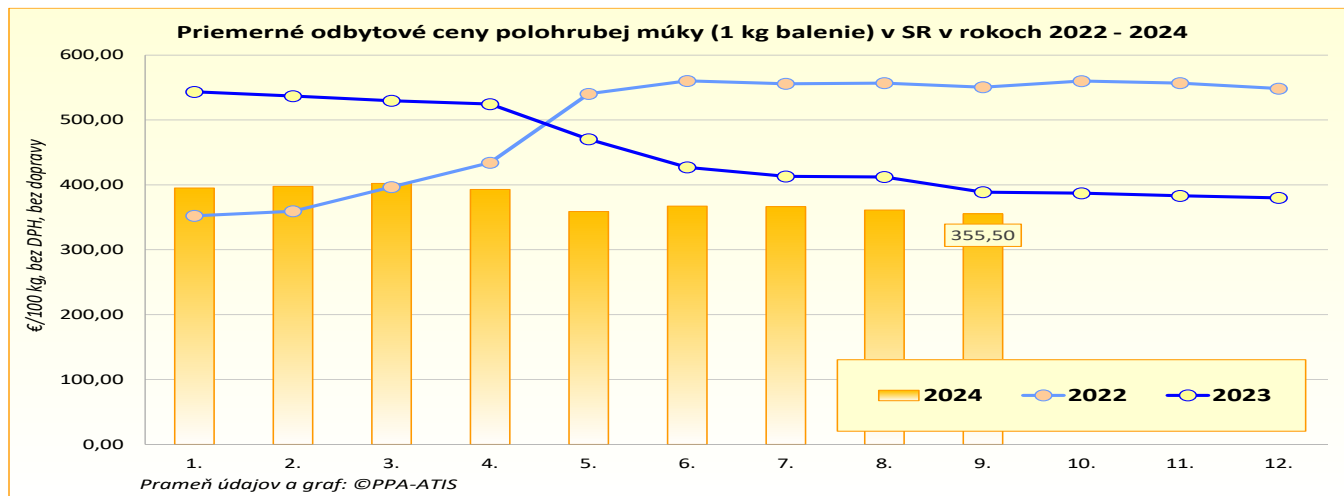
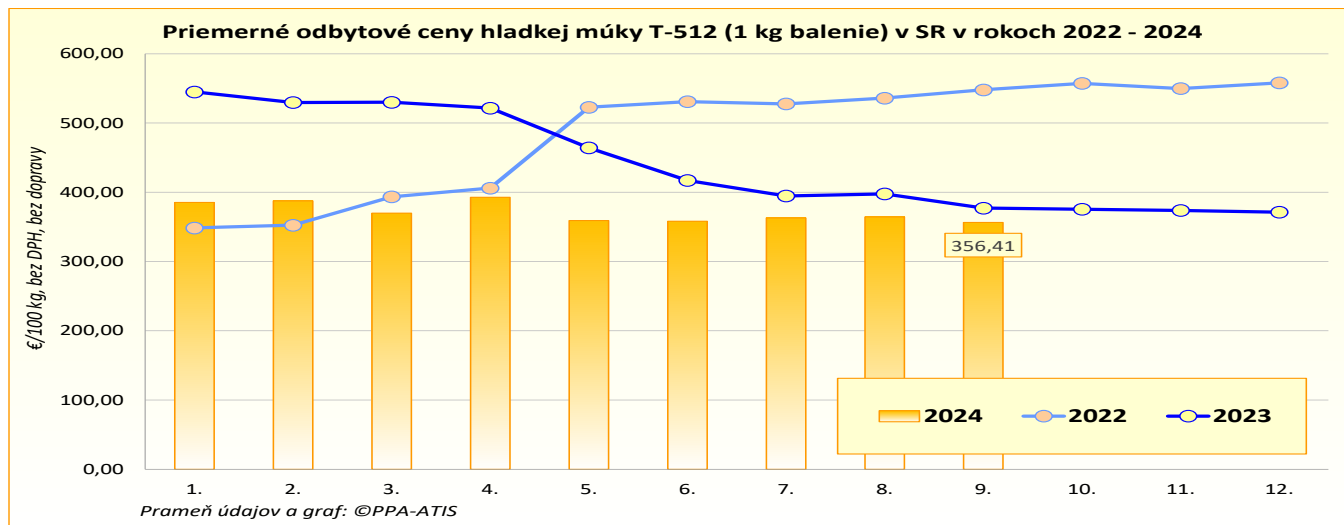
Mesačné porovnanie odbytových cien múk v drobnospotrebitel'skom balení

Ceny za september 2024 sa zisťovali od 1. 10. do 9. 10. 2024

Ceny sa uvádzajú bez DPH a bez dopravy

Názov produktu	Cena	Zso	Sso	Vso	SR spolu		Vývoj cien			
					September 2024	August 2024	September 2024/ August 2024		September 2024/ September 2023	
					€/t		€/t	%	€/t	%
Pšeničná múka hladká špeciál 00 Extra (1 kg)	Min.	321,70	-	-	321,70	321,70	-7,93	-2,2	71,70	28,7
	Max.	505,00			505,00	505,00			55,00	12,2
	Priem.	356,41			356,41	364,34			-20,72	-5,5
	Očakáv.	362,12			362,12	362,91			x	x
Pšeničná múka hladká T-650 (1 kg)	Min.	321,70	-	-	321,70	321,70	8,39	2,4	71,70	28,7
	Max.	505,00			505,00	505,00			55,00	12,2
	Priem.	360,45			360,45	352,06			-32,78	-8,3
	Očakáv.	371,61			371,61	360,38			x	x
Pšeničná múka polohrubá výberová (1 kg)	Min.	321,70	-	-	321,70	321,70	-5,78	-1,6	71,70	28,7
	Max.	505,00			505,00	505,00			55,00	12,2
	Priem.	355,50			355,50	361,28			-33,25	-8,6
	Očakáv.	363,98			363,98	361,41			x	x
Pšeničná múka hrubá Zlatý klas (1kg)	Min.	321,70	-	-	321,70	330,00	-8,30	-2,5	71,70	28,7
	Max.	505,00			505,00	505,00			55,00	12,2
	Priem.	365,36			365,36	368,51			-27,56	-7,0
	Očakáv.	370,35			370,35	369,65			x	x

Prameň: PPA – ATIS; Vysvetlivky: Zso (Bratislavský, Trnavský, Trenčiansky a Nitriansky kraj), Sso (Žilinský a Banskobystrický kraj), Vso (Košický a Prešovský kraj). *1 - údaj nezverejňujeme, menej ako traja respondenti. Vývoj cien je rozdiel cien pred mesiacom, resp. rokom a zistenou cenou v aktuálnom mesiaci. Min. = minimálna cena z nahlásených minimálnych cien v sledovanom období. Max. = maximálna cena z nahlásených maximálnych cien v sledovanom období. Priem. = priemerná cena vypočítaná ako vážený priemer.



Mesačné porovnanie odbytových cien krmných zmesí pre ošípané

Ceny za september 2024 sa zisťovali od 1. 10. do 9. 10. 2024

Ceny sa uvádzajú bez DPH a bez dopravy

Názov produktu	Cena	SR spolu		Vývoj cien				
		September 2024	August 2024	September 2024/ August 2024		September 2024/ September 2023		
		€/t		€/t	%	€/t	%	
KZ pre OŠIPANÉ	OŠ 06 Dokrm	Min.	*1	222,22				
		Max.		710,00				
		Priem.		224,10				
		Očakáv.		222,37			x	x
	OŠ 08 Prasné prasnice	Min.	*1	*1				*1
		Max.						
		Priem.						
	OŠ 09 Dojčiacie prasnice	Min.	297,19	296,47	0,72	0,2	-102,81	-25,7
		Max.	420,00	420,00			-22,00	-5,0
Priem.		301,54	301,72	-0,17	-0,1	-123,59	-29,1	
Očakáv.		300,55	300,69			x	x	

Prameň: PPA – ATIS

Mesačné porovnanie odbytových cien krmných zmesí pre hydinu

Ceny za september 2024 sa zisťovali od 1. 10. do 9. 10. 2024

Ceny sa uvádzajú bez DPH a bez dopravy

Názov produktu	Cena	SR spolu		Vývoj cien				
		September 2024	August 2024	September 2024/ August 2024		September 2024/ September 2023		
		€/t		€/t	%	€/t	%	
KZ pre HYDINU	HYD 03 Výkrm brojlerov, finálna	Min.	304,00	304,00			-74,00	-19,6
		Max.	451,00	451,00			-32,00	-6,6
		Priem.	322,64	322,21	0,43	0,1	-62,31	-16,2
		Očakáv.	321,75	321,33			x	x
	HYD 10 nosnice	Min.	256,08	256,08			-22,92	-8,2
		Max.	450,00	450,00			33,00	7,9
		Priem.	281,32	278,69	2,63	0,9	-12,05	-4,1
		Očakáv.	269,42	270,07			x	x

Prameň: PPA – ATIS

Vysvetlivky: *1 - údaj nezverejňujeme, menej ako traja respondenti.

Vývoj cien je rozdiel cien pred mesiacom, resp. rokom a zistenou cenou v aktuálnom mesiaci.

Min. = minimálna cena z nahlásených minimálnych cien v sledovanom období.

Max. = maximálna cena z nahlásených maximálnych cien v sledovanom období.

Priem. = priemerná cena vypočítaná ako vážený priemer.

Mesačné porovnanie odbytových cien mlynských krmív od spracovateľov

Ceny za september 2024 sa zisťovali od 1. 10. do 9. 10. 2024

Ceny sa uvádzajú bez DPH a bez dopravy

Názov produktu	Cena	Zso	Sso	Vso	SR spolu		Vývoj cien				
					September 2024	August 2024	September 2024/ August 2024		September 2024/ September 2023		
					€/t		€/t	%	€/t	%	
Mlynské krmivá	Otruby	Min.	60,00	-	-	60,00	70,00	-10,00	-14,3	-10,00	-14,3
		Max.	150,00			150,00	130,00	20,00	15,4	-110,00	-42,3
		Priem.	86,17			86,17	88,94	-2,76	-3,1	-12,09	-12,3
		Očakáv.	70,21			70,21	70,92			x	x

Prameň: PPA – ATIS; Vysvetlivky: Zso (Bratislavský, Trnavský, Trenčiansky a Nitriansky kraj), Sso (Žilinský a Banskobystrický kraj), Vso (Košický a Prešovský kraj). *1 - údaj nezverejňujeme, menej ako traja respondenti. Vývoj cien je rozdiel cien pred mesiacom, resp. rokom a zistenou cenou v aktuálnom mesiaci. Min. = minimálna cena z nahlásených minimálnych cien v sledovanom období. Max. = maximálna cena z nahlásených maximálnych cien v sledovanom období. Priem. = priemerná cena vypočítaná ako vážený priemer.

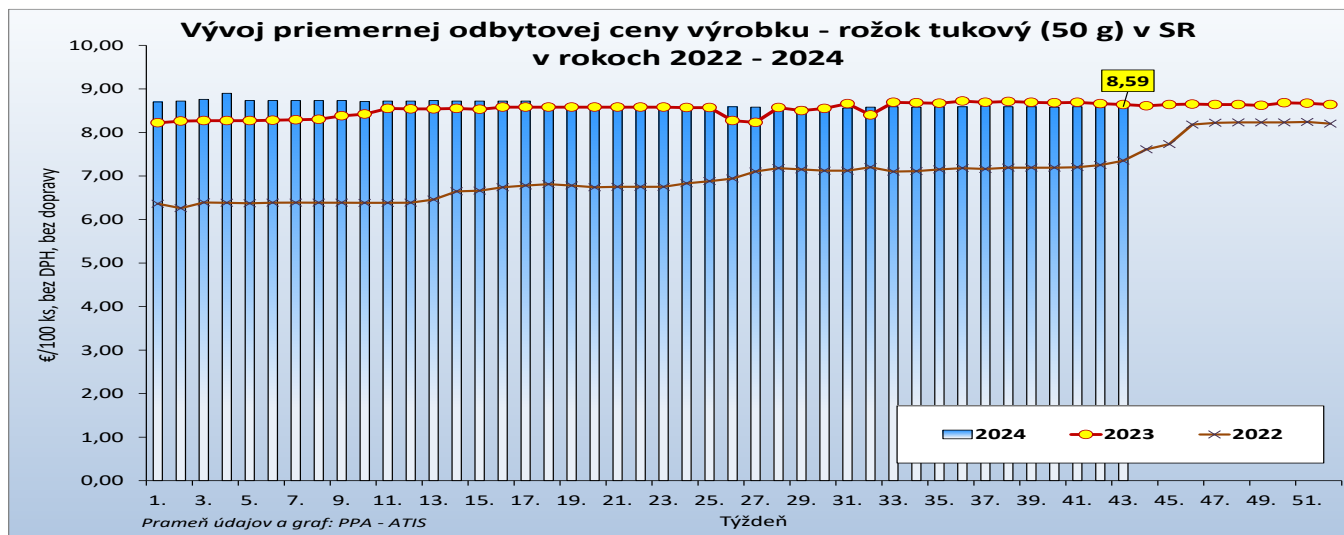
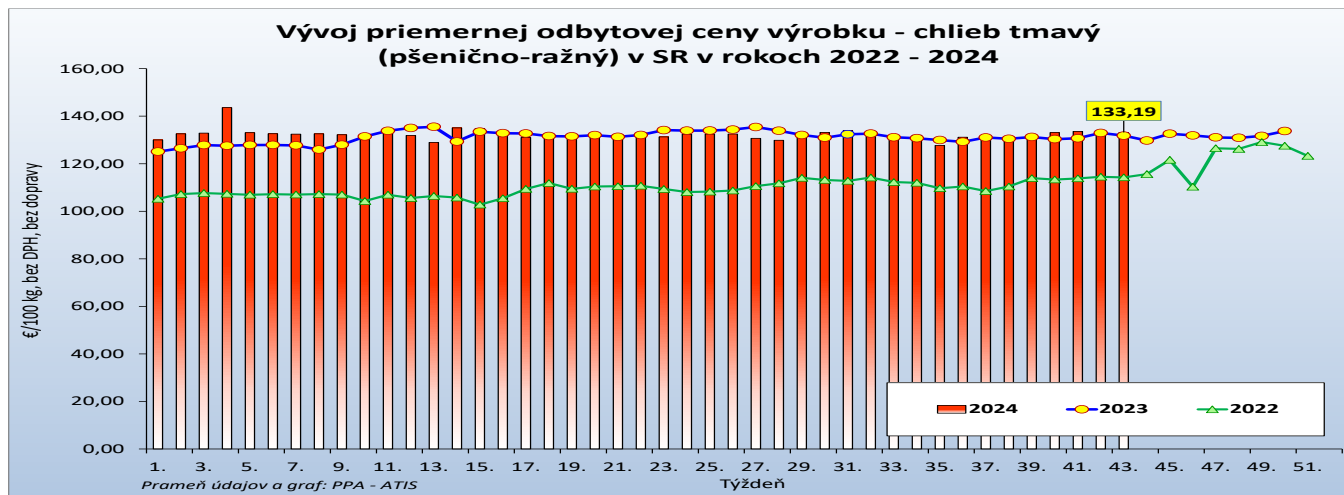
Mesačné porovnanie odbytových cien pekárskych výrobkov a cestovín v SR

Ceny za september 2024 sú vypočítané z údajov za 36. - 39. týždeň 2024

Ceny sa uvádzajú bez DPH a bez dopravy

Názov produktu	m. j.	Cena	Zso	Sso	Vso	SR spolu		Vývoj cien			
						September 2024	August 2024	September 2024/ August 2024		September 2024/ September 2023	
						€/m. j.				€/m. j.	%
Chlieb pšenično-ražný	100 kg	Min.	88,00	95,57	86,50	86,50	88,00	-1,50	-1,7	-9,07	-9,5
		Max.	525,60	297,50	198,00	525,60	525,60			0,00	0,0
		Priem.	127,71	143,91	143,41	131,54	131,70	-0,16	-0,1	1,05	0,8
		Očakáv.	127,71	149,19	143,41	132,26	132,43			x	x
Rožok tukový 50 g	100 ks	Min.	6,00	6,00	4,60	4,60	4,60			-0,95	-17,1
		Max.	13,00	13,00	12,77	13,00	13,00			0,00	0,0
		Priem.	8,64	8,55	8,55	8,60	8,58	0,02	0,2	-0,11	-1,2
		Očakáv.	8,64	8,93	8,55	8,70	8,69			x	x
Cestoviny vaječné (kolenka) 400 g	100 kg	Min.	-	112,50	-	112,50	112,50			-12,00	-9,6
		Max.		142,50		142,50	170,00	-27,50	-16,2	5,00	3,6
		Priem.		129,15		129,15	128,28	0,87	0,7	-3,56	-2,7
		Očakáv.		131,92		131,92	127,84	2,77	2,1	x	x

Prameň: PPA – ATIS; Vysvetlivky: Zso (Bratislavský, Trnavský, Trenčiansky a Nitriansky kraj), Sso (Žilinský a Banskobystrický kraj), Vso (Košický a Prešovský kraj). *1 - údaj nezverejňujeme, menej ako traja respondenti. Vývoj cien je rozdiel cien pred týždňom, resp. rokom a zistenou cenou v aktuálnom týždni. Min. = minimálna cena z nahlásených minimálnych cien v sledovanom období. Max. = maximálna cena z nahlásených maximálnych cien v sledovanom období. Priem. = priemerná cena vypočítaná ako vážený priemer.



Priemerné spotrebiteľské ceny vybraných výrobkov v SR

Priemerné spotrebiteľské ceny v roku 2023

Ceny sú v €/m. j. vrátane DPH

Názov produktu	m. j.	2023												Priemer roka 2023
		1.	2.	3.	4.	5.	6.	7.	8.	9.	10.	11.	12.	
Pšeničná múka hladká	1 kg	0,805	0,837	0,795	0,819	0,780	0,660	0,716	0,628	0,688	0,609	0,571	0,598	0,709
Pšeničná múka polohrubá	1 kg	0,786	0,813	0,779	0,795	0,759	0,659	0,704	0,614	0,667	0,595	0,562	0,566	0,692
Pšeničná múka hrubá	1 kg	0,756	0,794	0,773	0,782	0,775	0,644	0,668	0,609	0,674	0,564	0,587	0,584	0,684
Chlieb obyčajný	1 kg	2,426	2,423	2,475	2,490	2,479	2,484	2,493	2,485	2,486	2,506	2,501	2,494	2,479
Rožok biely obyčajný 40 g	1 ks	0,108	0,110	0,111	0,109	0,112	0,111	0,111	0,111	0,111	0,111	0,110	0,110	0,110
Cestoviny vaječné	500 g	1,756	1,940	1,796	1,905	1,854	1,916	1,798	1,743	1,816	1,753	1,975	1,907	1,847
Slniečnicový olej	1 l	2,441	2,441	2,441	2,441	2,441	2,441	2,441	2,441	2,441	2,441	2,441	2,441	2,441
Repkový olej	1 l	2,553	2,284	2,365	2,313	2,330	2,262	2,108	2,216	2,034	1,984	1,952	1,964	2,197

Prameň: ŠÚ SR

Vysvetlivky: * Aktualizované údaje za rok 2023 podľa novej metodiky ŠÚ SR

Priemerné spotrebiteľské ceny v roku 2024

Ceny sú v €/m. j. vrátane DPH

Názov produktu	m. j.	2024												Medzimesačný vývoj (%)	Medziročný vývoj 2024/23(%)
		1.	2.	3.	4.	5.	6.	7.	8.	9.	10.	11.	12.		
Pšeničná múka hladká	1 kg	0,682	0,603	0,547	0,571	0,663	0,637	0,701	0,564	0,593				5,1%	-13,8%
Pšeničná múka polohrubá	1 kg	0,630	0,586	0,532	0,555	0,634	0,608	0,677	0,550	0,563				2,4%	-15,6%
Pšeničná múka hrubá	1 kg	0,593	0,585	0,533	0,588	0,598	0,585	0,627	0,540	0,542				0,4%	-19,5%
Chlieb obyčajný	1 kg	2,526	2,497	2,480	2,469	2,479	2,486	2,528	2,518	2,529				0,4%	1,7%
Rožok biely obyčajný 40 g	1 ks	0,110	0,109	0,109	0,108	0,109	0,109	0,109	0,109	0,109				0,6%	-1,4%
Cestoviny vaječné	500 g	1,763	1,794	1,823	1,856	1,875	1,899	1,847	1,813	1,846				1,8%	1,6%
Slniečnicový olej	1 l	1,746	1,613	1,419	1,518	1,732	1,518	1,613	1,693	1,482				-12,5%	-21,8%
Repkový olej	1 l	1,699	1,761	1,970	1,925	1,790	1,767	1,801	1,475	1,761				19,4%	-13,4%

Prameň: ŠÚ SR

Vysvetlivky: * Aktualizované údaje za rok 2023 podľa novej metodiky ŠÚ SR

Mesačné nákupné ceny neskorých zemiakov od producentov v SR

Ceny za september 2024 sú vypočítané z údajov za 36. - 39. týždeň 2024

Ceny sú uvedené bez DPH a bez dopravy

Názov produktu	Cena	Zso	Sso	Vso	SR spolu		Vývoj cien			
					September 2024	August 2024	September 2024/ August 2024		September 2024/ September 2023	
					€/100 kg		€/100 kg	%	€/100 kg	%
Zemiaky konzumné neskoré	Min.	20,00	*1	34,24	20,00	39,00	-19,00	-48,7	-22,00	-52,4
	Max.	60,00		48,54	60,00	65,00	-5,00	-7,7	-3,00	-4,8
	Priem.	45,15		39,54	45,01	54,09	-9,09	-16,8	-6,07	-11,9
	Očakáv.	36,80		39,54	36,87	53,69			x	x

Vysvetlivky: Zso (Bratislavský, Trnavský, Trenčiansky a Nitriansky kraj), Sso (Žilinský a Banskobystrický kraj), Vso (Košický a Prešovský kraj).

*1 - údaj nezverejňujeme, menej ako traja respondenti.

Vývoj cien je rozdiel cien pred týždňom, resp. rokom a zistenou cenou v aktuálnom týždni.

Min. = minimálna cena z nahlásených minimálnych cien v sledovanom období.

Max. = maximálna cena z nahlásených maximálnych cien v sledovanom období.

Priem. = priemerná cena vypočítaná ako vážený priemer

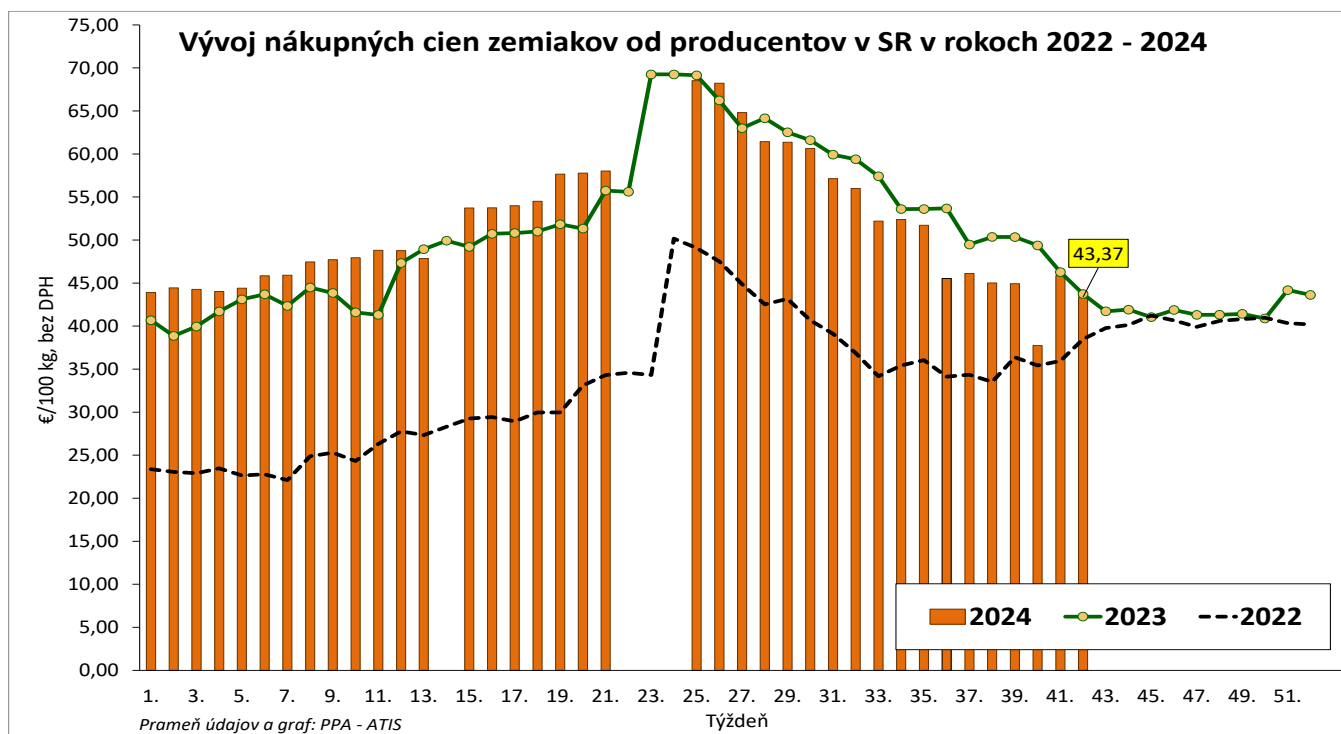
Mesačný vývoj nákupných cien neskorých zemiakov z domácej produkcie

V septembri 2024 predávali respondenti PPA - ATIS neskoré konzumné zemiaky domácej produkcie v cenovom rozpätí od 20,- €/100 kg do 60,- €/100 kg a za priemernú cenu 45,01 €/100 kg.

Respondenti PPA - ATIS predávali v septembri tohto roka nasledujúce odrody neskorých konzumných zemiakov: Anouschka, Colomba, Concordia, Corinna, Concordia, Damaris, Elfe, Georgina, Julinka, Memphis, Montana, Soraya a Sunita.

Medziročný vývoj: Priemerné nákupné ceny neskorých konzumných zemiakov z domácej produkcie boli v septembri tohto roka oproti rovnakému obdobiu minulého roka nižšie o 16,8 % (- 9,09 €/100 kg).

©PPA - ATIS



Mesačné nákupné ceny konzumných zemiakov od producentov v SR

Ceny za september 2024 sú vypočítané z údajov za 36. - 39. týždeň 2024

Ceny sú uvedené bez DPH a bez dopravy

Názov produktu	Cena	Zso	Sso	Vso	SR spolu		Vývoj cien			
					September 2024	August 2024	September 2024/ August 2024		September 2024/ September 2023	
					€/100 kg		€/100 kg	%	€/100 kg	%
Zemiaky konzumné (spolu)	Min.	20,00	*1	34,24	20,00	39,00	-19,00	-48,7	-22,00	-52,4
	Max.	60,00		48,54	60,00	65,00	-5,00	-7,7	-3,00	-4,8
	Priem.	45,15		39,54	45,01	54,09	-9,09	-16,8	-6,07	-11,9
	Očakáv.	36,80		39,54	36,87	53,69			x	x

Vysvetlivky: Zso (Bratislavský, Trnavský, Trenčiansky a Nitriansky kraj), Sso (Žilinský a Banskobystrický kraj), Vso (Košický a Prešovský kraj).

*1 - údaj nezverejňujeme, menej ako traja respondenti.

Vývoj cien je rozdiel cien pred týždňom, resp. rokom a zistenou cenou v aktuálnom týždni.

Min. = minimálna cena z nahlásených minimálnych cien v sledovanom období.

Max. = maximálna cena z nahlásených maximálnych cien v sledovanom období.

Priem. = priemerná cena vypočítaná ako vážený priemer.

Odbytové ceny zemiakov z veľkoobchodu v SR

Ceny za 40. týždeň 2024

Ceny 1. triedy sa uvádzajú v €/kg bez DPH

Názov produktu	Cena	Zso	Sso	Vso	SR		Vývoj cien	
					40. t. 2024	38. t. 2024	40. t. 2024/ 38. t. 2024	40. t. 2024/2023
					€/kg		%	
Zemiaky konzumné domáca produkcia	Min.	*1	-	*1	0,77	0,70	10,0	10,0
	Max.				0,89	0,89		-1,1
	Priem.				0,81	0,79	2,9	-1,6
Zemiaky skoré konzumné import	Min.	-	*1	*1	0,53	0,53		-18,5
	Max.				0,69	0,69		-13,8
	Priem.				0,61	0,61		-17,9

Vysvetlivky: SR - Slovensko spolu, Zso - západoslovenská oblasť (Bratislavský, Trnavský, Trenčiansky a Nitriansky kraj), Sso - stredoslovenská oblasť (Žilinský a Banskobystrický kraj), Vso - východoslovenská oblasť (Košický a Prešovský kraj), *1 údaj nezverejňujeme (menej ako traja respondenti).

Priemerné spotrebiteľské ceny zemiakov v SR

Ceny sú v €/kg vrátane DPH

Rok/Mesiac	1.	2.	3.	4.	5.	6.	7.	8.	9.	10.	11.	12.
2023	0,814	0,935	0,973	0,988	9,1	1,170	1,034	0,982	0,963	0,930	0,856	1,017
2024	0,952	1,064	1,037	1,055	1,112	1,213	1,144	1,011	0,996			
Medzimesačný vývoj (%)	-6,4	11,8	-2,5	1,7	5,4	9,1	-5,7	-11,6	-1,5			
Medziročný vývoj 2024/23(%)	17,0	13,8	6,6	6,8	17,2	3,7	10,6	3,0	3,4			

Prameň: ŠÚ SR

Vysvetlivky: * Aktualizované údaje za rok 2023 podľa novej metodiky ŠÚ SR.

Ceny zemiakov v zahraničí

Porovnanie priemerných cien konzumných zemiakov v ČR

v Kč/kg

Týždeň/rok	Ceny poľnohospodárskych výrobcov		Medziročný vývoj %	Obchodné odbytové ceny		Medziročný vývoj %
	2023/2024 Kč/kg	2024/2025 Kč/kg		2023/2024 Kč/kg	2024/2025 Kč/kg	
34. týž. 2024	10,28	10,86	5,6	13,05	12,99	-0,5
36. týž. 2024	10,60	10,79	1,8	13,27	12,86	-3,1
38. týž. 2024	10,42	10,78	3,5	13,11	12,37	-5,6
40. týž. 2024	10,74	10,49	-2,3	13,07	12,28	-6,0

Prameň: TIS ČR SZIF

Kurz ECB ku dňu 4. 10. 2024, 1 EUR = 25,347 CZK

Priemerné spotrebiteľské ceny konzumných zemiakov v ČR

v Kč/kg

Rok/Mesiac	1.	2.	3.	4.	5.	6.	7.	8.	9.	10.	11.	12.
2021	14,69	16,62	16,76	16,27	14,75	24,55	17,57	14,71	12,88	14,42	14,56	14,98
2022	18,43	20,42	19,57	20,35	21,44	25,53	19,44	15,36	18,03	15,99	18,31	19,95
2023	20,20	20,27	20,12	21,98	21,31	29,31	26,32	27,73	28,14	27,69	23,28	24,61
2024	27,70	27,77	27,14	27,42	28,02	32,61	29,07	27,66	25,76			
Vývoj 2024/23 (%)	37,1	37,0	34,9	24,7	31,5	11,3	10,4	-0,3	-8,5			

Prameň: ČSÚ, TIS ČR SZIF

Kurz ECB priemer za september 2024, 1 EUR = 25,099 CZK

Veľkoobchodné ceny zemiakov vo Francúzsku

v €/1 kg

Zemiaky konzumné	38. týždeň 2024	39. týždeň 2024	Vývoj cien	Medziročný vývoj cien
			39. t. 2024/38. t. 2024 %	39. t. 2024/39 t. 2023 %
domáca produkcia	0,62	0,56	-9,7	-20,0

Prameň: RNM france Agri Mer

Veľkoobchodné ceny zemiakov v Španielsku

v €/100 kg

Zemiaky konzumné	38. týždeň 2024	39. týždeň 2024	Vývoj cien 39. týždeň 2024/38. týždeň 2024	
			€	%
domáca produkcia	64,14	57,95	-6,19	-9,65

Prameň: Ministerio de Medio Ambiente

Veľkoobchodné ceny zemiakov v Taliansku

v €/1 kg

Zemiaky konzumné	38. týždeň 2024	39. týždeň 2024	Vývoj cien	Medziročný vývoj cien
			39. t. 2024/38. t. 2024 %	39. t. 2024/39 t. 2023 %
Zemiaky skoré	0,55	0,56	+1,3	-6,5

Prameň: ISMEA

Veľkoobchodné ceny zemiakov v Maďarsku

v HUF/kg

Trh v 39. týždni 2024	Budapešť	Debrecín	Szeged
Zemiaky neskoré	198	200	210

Prameň: AKI – PAIR

Kurz ECB ku dňu 27. 9. 2024, 1 EUR = 396,95 HUF

Vydavateľ a spracovateľ cenových informácií:

Pôdohospodárska platobná agentúra
Odbor agrárnych informácií - ATIS
Hraničná 12
815 26 Bratislava
www.apa.sk

Číslo 10/2024; Ročník 29.; 31. 10. 2024

Komoditní manažéri:

Ing. Zuzana Turčianska
Mobil: 0918/612 343
e-mail: Zuzana.Turcianska@apa.sk

Mgr. Dávid Čičmanec
Mobil: 0918/612 199
e-mail: David.Cicamnec@apa.sk

e-mail: atis@apa.sk

© Rozmnožovanie a využívanie informácií je možné len po písomnej dohode s Pôdohospodárskou platobnou agentúrou (PPA). Všetky cenové informácie sú spracované s najväčšou starostlivosťou. Informácie, obsiahnuté v tomto materiáli sa zakladajú na informačných zdrojoch, o ktorých sme presvedčení, že sú hodnoverné. Za úplnosť a správnosť uvádzaných informácií sa PPA - ATIS nezaručuje, ako aj nezodpovedá za škody vzniknuté na základe ich využívania.