



Správa o trhu s hydinou a vajcami

September 2024

36. - 39. týždeň

Číslo 09/2024

Ročník 28.

31. 10. 2024



Agrárne trhové informácie Slovenska

V tomto čísle

3. **Nákupné ceny jatočnej hydiny**
3. **Odbytové ceny voľne ložených konzumných vajec – klietkový chov**
4. **Odbytové ceny balených konzumných vajec – klietkový chov**
5. **Odbytové ceny voľne ložených konzumných vajec – podstielkový chov**
6. **Odbytové ceny balených konzumných vajec – podstielkový chov**
7. **Odbytové ceny voľne ložených konzumných vajec – chov vo voľnom výbehu**
Odbytové ceny balených konzumných vajec – chov vo voľnom výbehu
8. **Grafy odbytové ceny vajec a podiel na celkovom predaji vajec podľa spôsobu chovu**
9. **Odbytové ceny hydínového mäsa a výrobkov od spracovateľov**
11. **Vývoj mesačných nákupných cien jatočnej hydiny a odbytových cien vajec**
Vývoj odbytových cien celej, delenej hydiny a hydínových výrobkov
12. **Prehľad mesačných nákupných cien jatočnej hydiny a odbytových cien vajec**
13. **Prehľad mesačných cien celej, delenej hydiny, drobov a hydínových výrobkov od spracovateľov v SR**
14. **Spotrebiteľské ceny hydiny a hydínových výrobkov**
Mesačné porovnanie odbytových cien kŕmnych zmesí pre hydinu
15. **Ceny kurčiat na trhoch EÚ**
16. **Ceny vajec na trhoch EÚ**
17. **Česká republika**
18. **Maďarsko**
19. **Poľsko**
20. **Rakúsko**

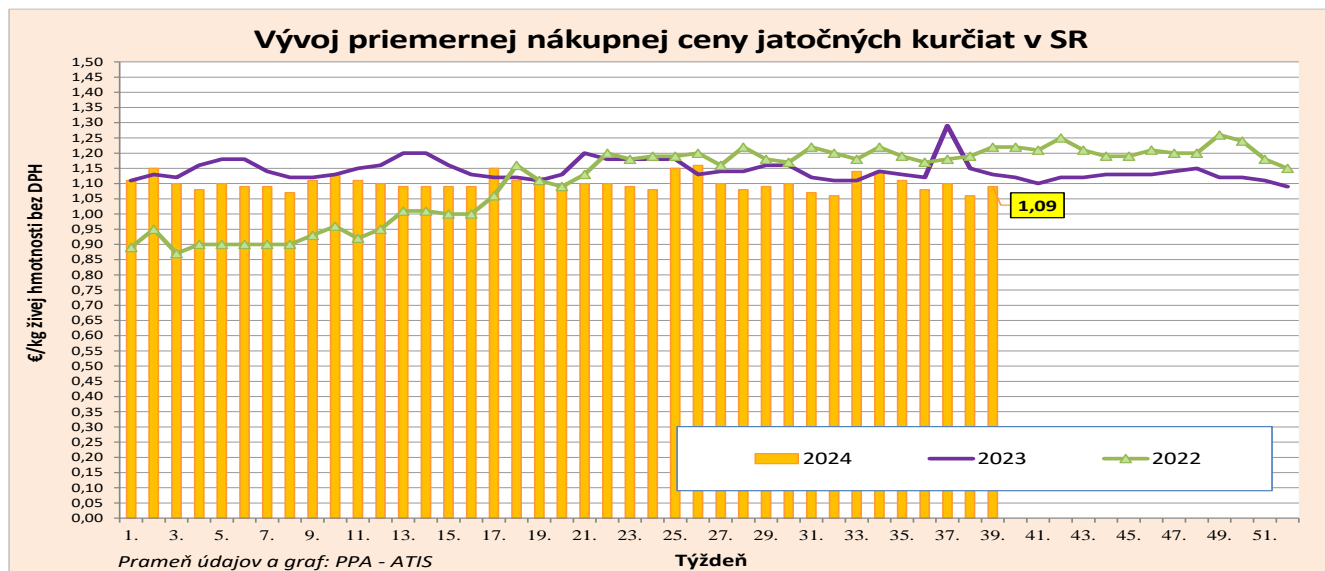
Nákupné ceny jatočnej hydiny

Ceny za 39. týždeň 2024 zisťované v dňoch 30. 09. 2024 – 02. 10. 2024

Ceny sa uvádzajú v €/kg živej hmotnosti bez DPH

Názov produktu	Cena		Priemerná cena SR		Vývoj v %		Očakávaná cena.
	Min.	Max.	39. týždeň 2024	37. týždeň 2024	Týždenný	Medziročný	€/kg
Jatočné kurčatá	1,00	1,10	1,06	1,10	-3,4	-5,8	1,06

Prameň: PPA – ATIS



Odbytové ceny voľne ložených konzumných vajec – klieťkový chov

Ceny za 39. týždeň 2024 zisťované v dňoch 30. 09. 2024 – 02. 10. 2024

Ceny sa uvádzajú v €/100 ks bez DPH

Názov produktu	Cena	Zso	Sso	Vso	Priemerná cena SR		Vývoj cien v %	
					39. týždeň 2024	37. týždeň 2024	Týždenný	Medziročný
Vajcia XL (73 g a viac)	Min.	12,00	13,33	*1	12,00	11,00	9,1	-20,0
	Max.	15,30	18,20		18,20	18,00	1,1	-6,4
	Priem.	14,69	15,77		15,65	15,36	1,9	-10,9
	Očakáv.	15,46	15,76		15,86	15,40	1,3	x
Vajcia L (od 63 g do 72 g)	Min.	11,30	11,26	11,97	11,26	10,79	4,4	-13,4
	Max.	11,51	14,50	14,00	14,50	14,50	-	-18,7
	Priem.	11,32	13,49	12,75	12,32	12,16	1,3	-17,6
	Očakáv.	11,74	13,42	13,53	12,55	12,28	1,9	x
Vajcia M (od 53 g do 62 g)	Min.	9,90	9,70	10,50	9,70	9,00	7,8	-10,4
	Max.	14,39	14,00	12,00	14,39	14,00	2,8	-17,8
	Priem.	10,14	12,31	10,91	10,81	10,34	4,5	-13,6
	Očakáv.	10,05	12,26	11,07	10,77	10,35	-0,4	x
Vajcia S (pod 53 g)	Min.	6,00	7,00	7,60	6,00	5,00	20,0	-3,2
	Max.	10,00	9,53	9,00	10,00	10,00	-	-20,0
	Priem.	6,19	8,31	8,17	8,01	8,27	-3,1	-4,0
	Očakáv.	6,19	8,31	8,88	8,03	8,28	0,2	x
Vajcia netriedené	Min.	6,00	5,80	-	5,80	6,00	-3,3	-3,3
	Max.	10,00	7,82		10,00	10,00	-	-20,0
	Priem.	6,60	6,07		6,34	6,96	-8,9	-14,1
	Očakáv.	6,56	5,92		6,25	6,71	-1,4	x
Vajcia na spracovanie (€/kg)	Min.	*1	-	*1	*1	*1	*1	*1
	Max.							
	Priem.							
	Očakáv.							x

Prameň: PPA – ATIS; Oblasti trhu: Zso - západoslovenská oblasť (Bratislavský, Trnavský, Trenčiansky, Nitriansky kraj), Sso - stredoslovenská oblasť (Žilinský, Banskobystrický kraj), Vso - východoslovenská oblasť (Prešovský, Košický kraj), *1 údaj nezverejňujeme (menej ako traja respondenti). Vývoj priemernej očakávanej ceny je rozdiel priemernej očakávanej ceny a ceny zisťovanej v aktuálnom týždni. Vývoj ostatných cien je rozdiel medzi hodnotou v aktuálnom týždni a hodnotou zistenou pred týždňom, resp. rokom.

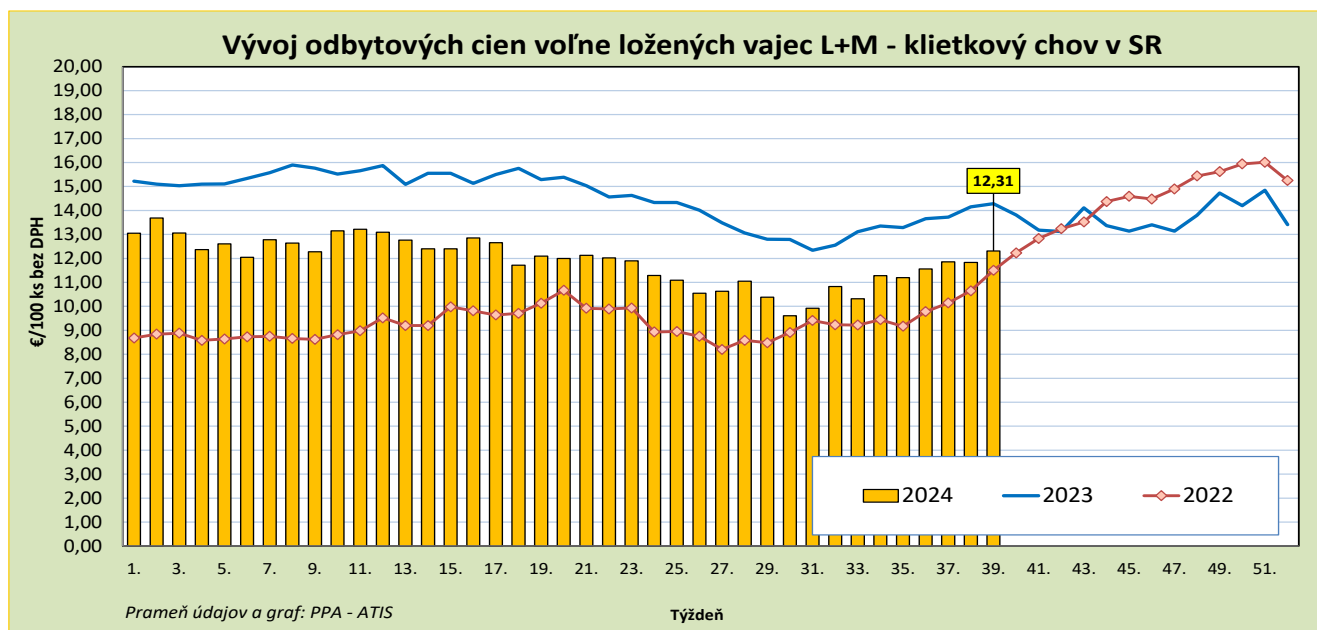
Odbytové ceny balených konzumných vajec – klietkový chov

Ceny za 39. týždeň 2024 zisťované v dňoch 30. 09. 2024 – 02. 10. 2024

Ceny sa uvádzajú v €/100 ks bez DPH

Názov produktu	Cena	Zso	Sso	Vso	Priemerná cena SR		Vývoj cien v %	
					39. týždeň 2024	37. týždeň 2024	Týždenný	Medziročný
Vajcia L (od 63 g do 72 g) Balené po 6 ks	Min.	*1	15,00	-	12,60	12,50	0,8	-15,4
	Max.		16,30		16,30	16,30	-	-18,5
	Priem.		15,21		13,79	14,06	-1,9	-22,2
	Očakáv.		15,21		14,39	14,06	4,2	x
Vajcia M (od 53 g do 62 g) Balené po 6 ks	Min.	*1	12,61	*1	10,80	10,70	0,9	-16,9
	Max.		15,00		15,00	15,00	-	-16,7
	Priem.		14,30		13,09	12,91	1,4	-12,5
	Očakáv.		13,88		13,18	13,05	0,7	x
Vajcia L (od 63 g do 72 g) Balené po 10 ks	Min.	*1	12,23	*1	12,23	12,13	0,8	-6,1
	Max.		21,61		21,61	20,17	7,1	20,1
	Priem.		14,30		13,76	13,69	0,5	-10,4
	Očakáv.		14,30		13,93	13,77	1,2	x
Vajcia M (od 53 g do 62 g) Balené po 10 ks	Min.	*1	11,25	*1	10,80	10,70	0,9	-8,7
	Max.		13,60		13,60	13,50	0,7	-18,8
	Priem.		12,66		11,99	12,09	-0,8	-14,9
	Očakáv.		12,57		12,22	12,03	1,9	x
Vajcia L (od 63 g do 72 g) Balené po 30 ks	Min.	*1	12,13	*1	11,40	11,10	2,7	-11,1
	Max.		17,00		17,00	15,40	10,4	-
	Priem.		13,96		13,78	13,48	2,2	-12,5
	Očakáv.		13,84		14,59	14,25	5,6	x
Vajcia M (od 53 g do 62 g) Balené po 30 ks	Min.	9,70	9,87	*1	9,70	9,70	-	-15,9
	Max.	17,00	12,34		17,00	14,50	17,2	8,6
	Priem.	9,75	11,11		10,71	10,62	0,8	-14,4
	Očakáv.	10,53	11,09		11,17	10,77	4,1	x

Prameň: PPA – ATIS; oblasti trhu: Zso - západoslovenská oblasť (Bratislavský, Trnavský, Trenčiansky, Nitriansky kraj), Sso - stredoslovenská oblasť (Žilinský, Banskobystrický kraj), Vso - východoslovenská oblasť (Prešovský, Košický kraj), *1 údaj nezverejňujeme (menej ako traja respondenti). Vývoj priemernej očakávanej ceny je rozdiel priemernej očakávanej ceny a ceny zistenej v aktuálnom týždni. Vývoj ostatných cien je rozdiel medzi hodnotou v aktuálnom týždni a hodnotou zistenou pred týždňom, resp. rokom.



Odbytové ceny voľne ložených konzumných vajec – podstielkový chov

Ceny za 39. týždeň 2024 zisťované v dňoch 30. 09. 2024 – 02. 10. 2024

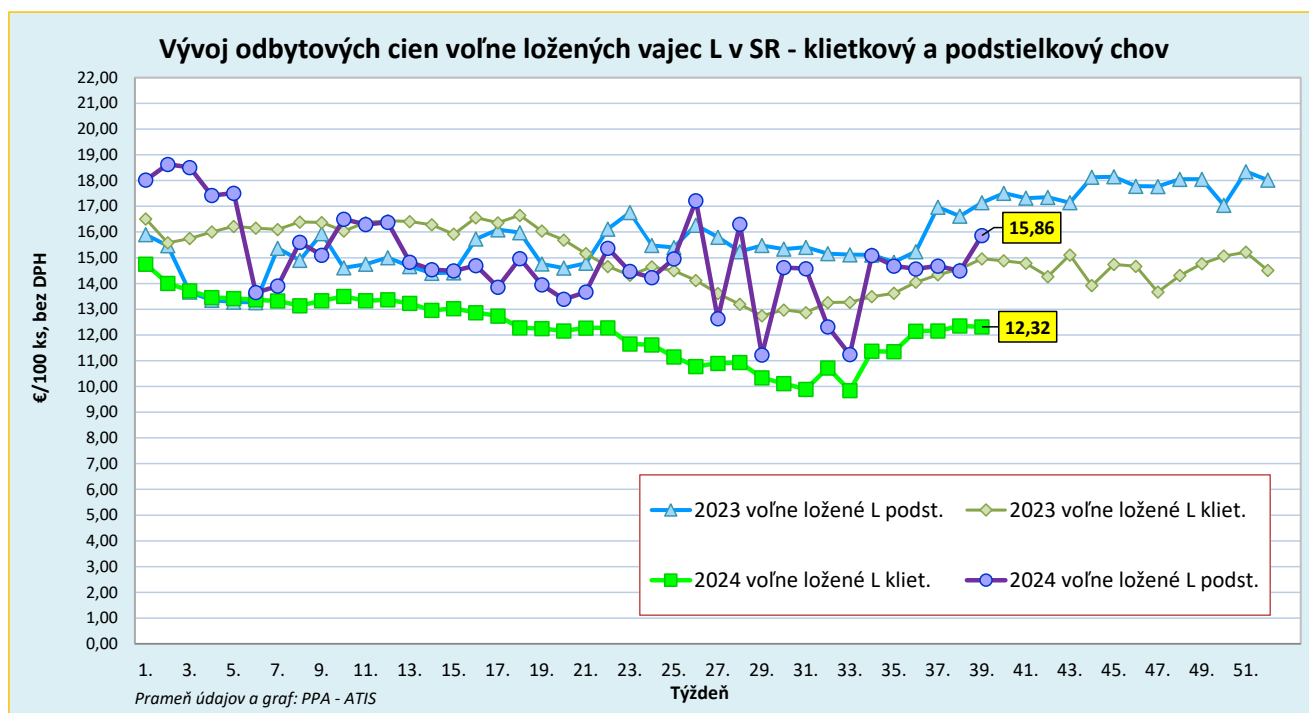
Ceny sa uvádzajú v €/100 ks bez DPH

Názov produktu	Cena	Zso	Sso	Vso	Priemerná cena SR		Vývoj cien v %	
					39. týždeň 2024	37. týždeň 2024	Týždenný	Medziročný
Vajcia XL (73 g a viac) podstielkový chov	Min.	-	*1	-	*1	*1	*1	-
	Max.							
	Priem.							
	Očakáv.							x
Vajcia L (od 63 g do 72 g) podstielkový chov	Min.	-	14,58	*1	14,58	13,80	5,7	-2,8
	Max.		17,50		17,50	17,50	-	-6,1
	Priem.		15,86		15,86	14,68	8,0	-7,5
	Očakáv.		15,86		15,85	14,64	0,0	x
Vajcia M (od 53 g do 62 g) podstielkový chov	Min.	-	12,00	*1	12,00	12,00	-	-7,7
	Max.		18,00		18,00	18,00		-13,7
	Priem.		13,52		13,47	14,46	-6,8	-20,5
	Očakáv.		13,52		13,47	14,46	-	x
Vajcia S (pod 53 g) podstielkový chov	Min.	-	*1	-	*1	-	-	-
	Max.							
	Priem.							
	Očakáv.							x

Prameň: PPA – ATIS; Oblasti trhu: Zso - západoslovenská oblasť (Bratislavský, Trnavský, Trenčiansky, Nitriansky kraj), Sso - stredoslovenská oblasť (Žilinský, Banskobystrický kraj), Vso - východoslovenská oblasť (Prešovský, Košický kraj), *1 údaj nezverejňujeme (menej ako traja respondenti).

Vývoj priemernej očakávanej ceny je rozdiel priemernej očakávanej ceny a ceny zistenej v aktuálnom týždni. Vývoj ostatných cien je rozdiel medzi hodnotou v aktuálnom týždni a hodnotou zistenou pred týždňom, resp. rokom..

Medziročný vývoj sa neuvádza z dôvodu nahlasovania údajov za podstielkový chov od 1. 1. 2021



Odbytové ceny balených konzumných vajec – podstielkový chov

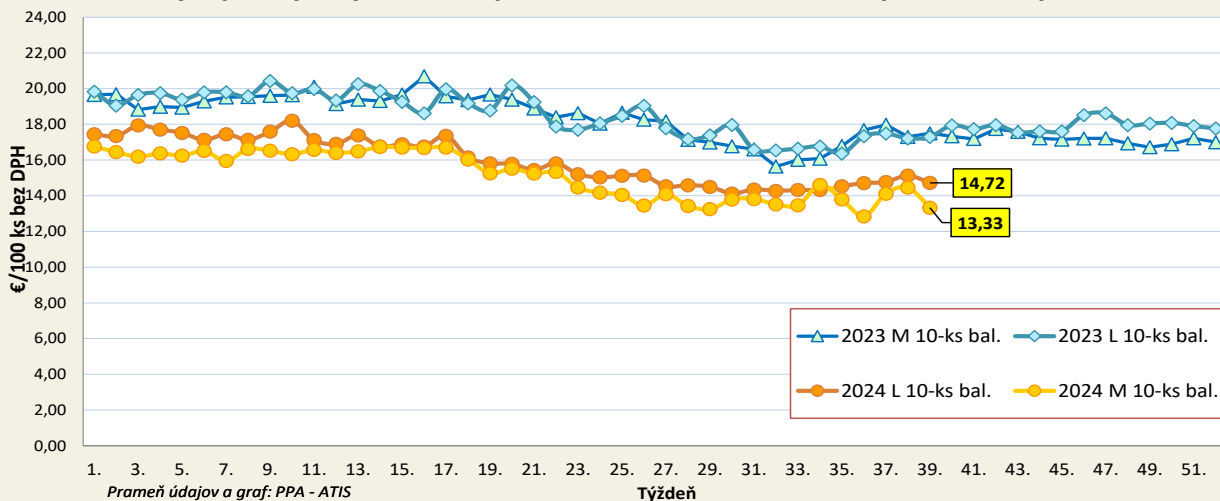
Ceny za 39. týždeň 2024 zisťované v dňoch 30. 09. 2024 – 02. 10. 2024

Ceny sa uvádzajú v €/100 ks bez DPH

Názov produktu	Cena	Zso	Sso	Vso	Priemerná cena SR		Vývoj cien v %	
					39. týždeň 2024	37. týždeň 2024	Týždenný	Medziročný
Vajcia L (od 63 g do 72 g) Balené po 6 ks podstielkový chov	Min.	*1	-	*1	*1	*1	*1	*1
	Max.							
	Priem.							
	Očakáv.							x
Vajcia M (od 53 g do 62 g) Balené po 6 ks podstielkový chov	Min.	-	*1	*1	*1	*1	*1	-
	Max.							-25,1
	Priem.							-18,8
	Očakáv.							x
Vajcia XL (73 g a viac) Balené po 10 ks podstielkový chov	Min.	-	*1	-	*1	*1	*1	*1
	Max.							
	Priem.							
	Očakáv.							x
Vajcia L (od 63 g do 72 g) Balené po 10 ks podstielkový chov	Min.	*1	15,00	*1	14,50	14,30	1,4	-9,4
	Max.		16,04		16,04	16,95	-5,4	-21,9
	Priem.		15,92		14,72	14,77	-0,3	-14,9
	Očakáv.		15,86		14,88	14,68	1,1	x
Vajcia M (od 53 g do 62 g) Balené po 10 ks podstielkový chov	Min.	*1	12,00	*1	12,00	12,50	-4,0	-14,3
	Max.		16,00		16,00	14,96	7,0	-11,5
	Priem.		13,54		13,33	14,11	-5,5	-23,8
	Očakáv.		14,02		13,67	14,29	2,5	x
Vajcia M (od 53 g do 62 g) Balené po 30 ks podstielkový chov	Min.	-	*1	-	*1	*1	*1	*1
	Max.							
	Priem.							
	Očakáv.							x

Prameň: PPA – ATIS; oblasti trhu: Zso - západoslovenská oblasť (Bratislavský, Trnavský, Trenčiansky, Nitriansky kraj), Sso - stredoslovenská oblasť (Žilinský, Banskobystrický kraj), Vso - východoslovenská oblasť (Prešovský, Košický kraj), *1 údaj nezverejňujeme (menej ako traja respondenti). Vývoj priemernej očakávanej ceny je rozdiel priemernej očakávanej ceny a ceny zistenej v aktuálnom týždni. Vývoj ostatných cien je rozdiel medzi hodnotou v aktuálnom týždni a hodnotou zistenou pred týždňom, resp. rokom. Medziročný vývoj sa neuvádza z dôvodu nahlasovania údajov za podstielkový chov od 1. 1. 2021.

Vývoj odbytových cien vajec L a M (v 10-ks bal.) v SR - podstielkový chov



Odbytové ceny voľne ložených konzumných vajec – chov vo voľnom výbehu

Ceny za 39. týždeň 2024 zisťované v dňoch 30. 09. 2024 – 02. 10. 2024

Ceny sa uvádzajú v €/100 ks bez DPH

Názov produktu	Cena	Zso	Sso	Vso	Priemerná cena SR		Vývoj cien v %	
					39. týždeň 2024	37. týždeň 2024	Týždenný	Medziročný
Vajcia L (od 63 g do 72 g) chov vo voľnom výbehu	Min.	*1	*1	-	*1	*1	*1	*1
	Max.							
	Priem.							
	Očakáv.							x
Vajcia M (od 53 g do 62 g) chov vo voľnom výbehu	Min.	*1	*1	-	14,00	14,00	-	*1
	Max.				21,99	21,87	0,5	
	Priem.				15,86	15,75	0,7	
	Očakáv.				15,81	15,71	-0,3	x

*Prameň: PPA – ATIS

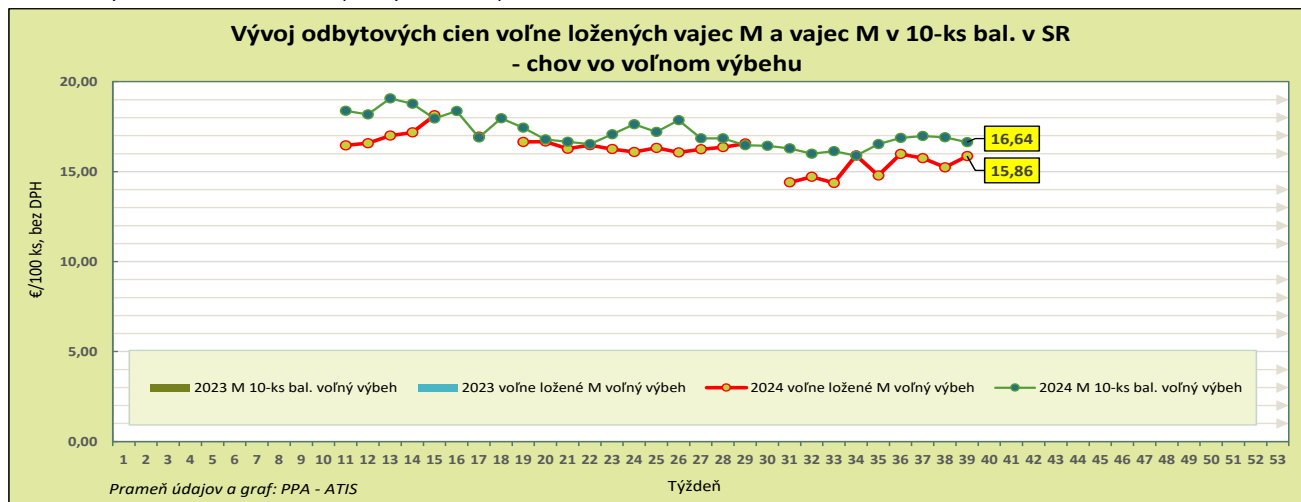
Odbytové ceny balených konzumných vajec – chov vo voľnom výbehu

Ceny za 39. týždeň 2024 zisťované v dňoch 30. 09. 2024 – 02. 10. 2024

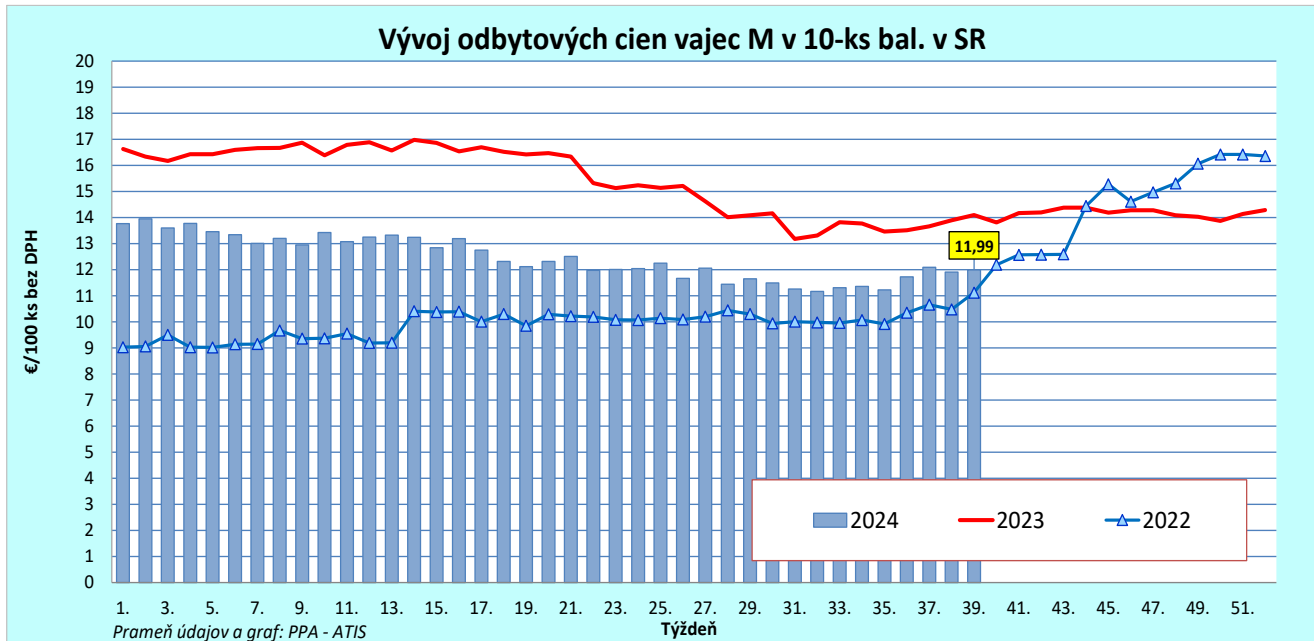
Ceny sa uvádzajú v €/100 ks bez DPH

Názov produktu	Cena	Zso	Sso	Vso	Priemerná cena SR		Vývoj cien v %	
					39. týždeň 2024	37. týždeň 2024	Týždenný	Medziročný
Vajcia M (od 53 g do 62 g) Balené po 6 ks chov vo voľnom výbehu	Min.	-	*1	*1	*1	*1	*1	*1
	Max.							
	Priem.							
	Očakáv.							x
Vajcia L (od 63 g do 72 g) Balené po 10 ks chov vo voľnom výbehu	Min.	-	-	-	-	-	-	*1
	Max.							
	Priem.							
	Očakáv.							x
Vajcia M (od 53 g do 62 g) Balené po 10 ks chov vo voľnom výbehu	Min.	*1	*1	*1	16,50	16,80	-1,8	*1
	Max.				18,50	18,50	-	
	Priem.				16,64	16,98	-2,0	
	Očakáv.				16,72	16,73	0,5	x

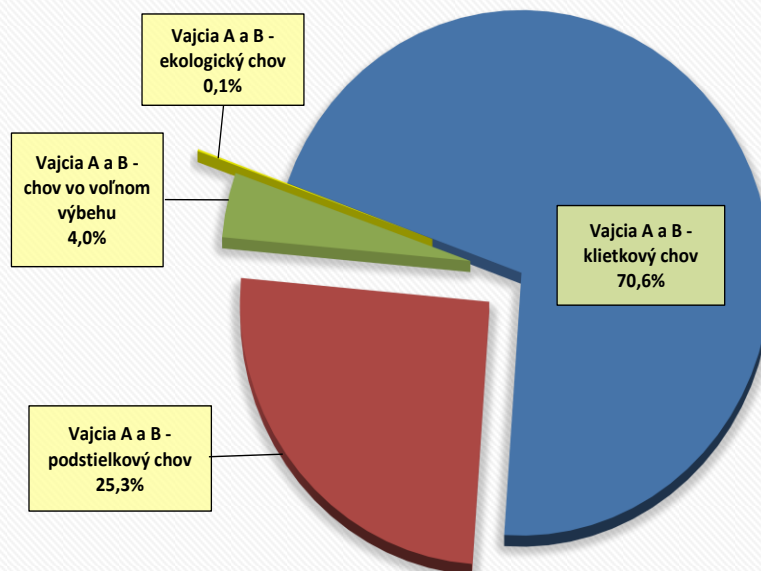
*Prameň: PPA – ATIS; Oblasti trhu: Zso - západoslovenská oblasť (Bratislavský, Trnavský, Trenčiansky, Nitriansky kraj), Sso - stredoslovenská oblasť (Žilinský, Banskobystrický kraj), Vso - východoslovenská oblasť (Prešovský, Košický kraj), *1 údaj nezverejňujeme (menej ako trija respondenti). Vývoj priemernej očakávanej ceny je rozdiel priemernej očakávanej ceny a ceny zistených v aktuálnom týždni. Vývoj ostatných cien je rozdiel medzi hodnotou v aktuálnom týždni a hodnotou zistenou pred týždňom, resp. rokom.



Grafy odbytové ceny vajec a podiel na celkovom predaji vajec podľa spôsobu chovu



Podiel vajec na celkovom predaji podľa spôsobu chovu v 39. týždni 2024



Prameň údajov a graf: PPA - ATIS

Odbytové ceny hydinového mäsa a výrobkov od spracovateľov

Ceny za 39. týždeň 2024 zisťované v dňoch 30. 09. 2024 – 02. 10. 2024

Ceny sa uvádzajú v €/kg bez DPH

Názov produktu	Priemerná cena SR		Vývoj cien v %		Očakáv.
	39. týždeň 2024	37. týždeň 2024	Týždenný	Medziročný	€/kg
Kurča pitvané bez drobov chladené tr. A	2,38	2,40	-0,8	-3,9	2,38
Kurča pitvané bez drobov mrazené tr. A.	2,51	2,35	6,7	-4,5	2,51
Sliepka pitvaná bez drobov mrazená tr. A.	*1	*1			*1
Kuracie prsia s kosťou chladené	*1	-			*1
Kuracie stehná chladené	2,52	2,50	0,8	-5,6	2,52
Kuracie stehná horné s kosťou a kožou chladené	2,51	2,49	0,8	-4,8	2,51
Kuracie stehná spodné s kosťou chladené	2,54	2,58	-1,6	-4,8	2,54
Kuracie krídla chladené	2,19	2,19	0,0	3,9	2,19
Kuracie rezne chladené	4,85	4,02	20,8	-7,5	4,85
Kuracia drobková zmes chlad.	*1	*1		*1	*1
Kuracie pečienky chladené	2,00	1,98	0,9	-6,2	2,00
Kuracie žalúdky chladené	2,02	2,04	-0,8	*1	2,02
Kuracie srdcia chladené	2,29	2,30	0,0	*1	2,29
Kuracie prsia s kosťou mrazené	-	-			*1
Kuracie stehná mrazené	2,46	2,60	-5,3	-8,5	2,46
Kuracie stehná horné s kosťou a kožou mrazené	2,39	2,56	-6,8	-12,9	2,39
Kuracie stehná spodné s kožou mrazené	2,52	*1		-7,3	2,52
Kuracie krídla mrazené	2,13	2,06	3,3	27,9	2,13
Kuracie rezne mrazené	4,64	4,88	-4,9	-5,6	4,64

Prameň: PPA – ATIS; *1 údaj nezverejňujeme (menej ako traja respondenti). Vývoj cien je rozdiel medzi hodnotou v aktuálnom týždni a hodnotou zistenou pred týždňom, resp. rokom. * - cenu neuvádzame.

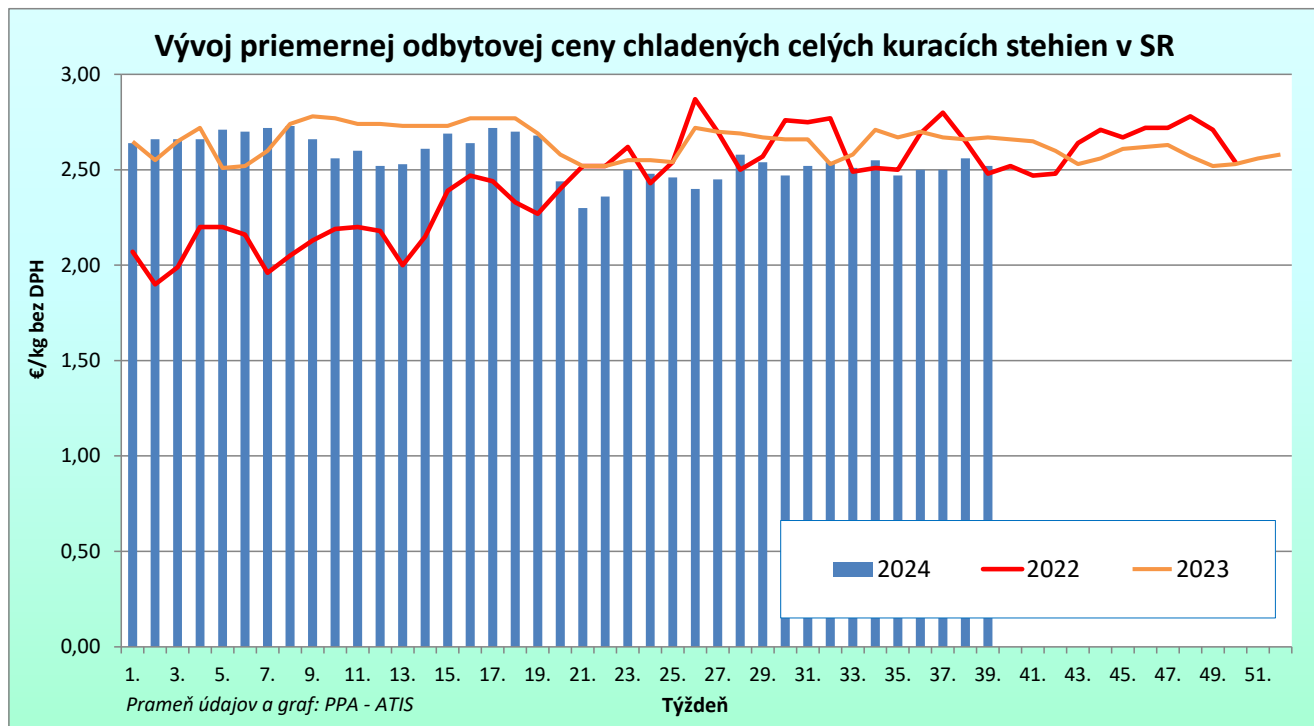
Odbytové ceny hydínového mäsa a výrobkov od spracovateľov

Ceny za 39. týždeň 2024 zisťované v dňoch 30. 09. 2024 – 02. 10. 2024

Ceny sa uvádzajú v €/kg bez DPH

Názov produktu	Priemerná cena SR		Vývoj cien v %		Očakáv. €/kg
	39. týždeň 2024	37. týždeň 2024	Týždenný	Medziročný	
Kuracia drobková zmes mrazená	*1	1,29			*1
Kuracie pečienky mrazené	1,39	*1		-34,8	1,39
Kuracie žalúdky mrazené	*1	1,69		-2,1	*1
Kuracie srdcia mrazené	*1	*1		-3,5	*1
Morčacie prsia bez kosti a kože mraz.	*1	*1			*1
Hydinová tlačienka	*1	*1		3,6	*1
Kuracia šunka	4,97	5,06	-1,8	14,8	5,02
Morčacia šunka	*1	*1		*1	*1
Hydinové párky	2,08	2,12	-2,0	-6,7	2,08
Bratislavská hydínová saláma	*1	*1			*1

Prameň: PPA – ATIS; *1 údaj nezverejňujeme (menej ako traja respondenti). Vývoj cien je rozdiel medzi hodnotou v aktuálnom týždni a hodnotou zistenou pred týždňom, resp. rokom. * - cenu neuvádzame.



Vývoj mesačných nákupných cien jatočnej hydiny a odbytových cien vajec

Jatočná hydina: Priemerná nákupná cena jatočných kurčiat v septembri 2024 v porovnaní s augustom klesla o 1,8 % na 1,08 €/kg. Medziročne však výrazne oslabila (-7,5 %).

Voľne ložené vajcia – klietkový chov: Odbytové ceny vajec v septembri medzimesačne vzrástli od 10,3 % do 38,1 %. Poklesla iba cena vajec na spracovanie (-3,5 %) a vajec L (-0,5 %).

Balené vajcia – klietkový chov: Odbytové ceny balených vajec z klietkového chovu sa v septembri medzimesačne posilnili od 1,2 % až do 17,6 %.

Voľne ložené vajcia – podstielkový chov: Odbytové ceny vajec L v septembri medzimesačne vzrástli až o 29,6 %, vajcia M naopak, zlacneli o 3,1 %.

Balené vajcia – podstielkový chov: Odbytové ceny vajec balených vajec L (6 ks) sa v septembri medzimesačne upevnili o 3,5 %. Vajcia L a M balené po 10 ks naopak, zlacneli o 0,5 %, resp. 2,1 %.

Vývoj odbytových cien celej, delenej hydiny a hydínových výrobkov

Odbytové ceny chladených a mrazených kurčiat bez drobov

V priebehu septembra tohto roka (od 36. do 39. týždňa 2024) sa v porovnaní s augustom priemerná odbytová cena chladených kurčiat zvýšila o 0,9 %. Pohyb ceny chladených kurčiat sa v septembri 2024 nachádzal v intervale od -3,2 % do 2,5 %.

Priemerná odbytová cena mrazených kurčiat v septembri 2024 naopak, stúpila o 8,1 %.

Medziročný vývoj cien v septembri 2024

Odbytové ceny chladených a mrazených kurčiat bez drobov sa medziročne znížili o 4,2 %, resp. o 11,3 %.

Odbytové ceny chladených hydínových kusov a drobov

Vývoj odbytových cien chladených hydínových kusov a drobov v období od 36. do 39. týždňa 2024

Priemerná odbytová cena celých kuracích stehien sa v septembri nachádzala v rozpätí od 2,38 €/kg do 2,56 €/kg a v porovnaní s predchádzajúcim mesiacom posilnila o 0,3 %.

Priemerná odbytová cena kuracích rezňov od 36. do 39. týždňa tohto roka v porovnaní s augustom 2024 klesla o 6,4 %, a nachádzala sa v rozpätí od 4,02 €/kg do 4,85 €/kg.

Medziročný vývoj cien v septembri 2024

Medziročný vývoj cien chladených hydínových kusov a drobov sa pohyboval v rozpätí od -15,8 % (Kuracie rezne) do +2,8 % (kuracie krídla).

Odbytové ceny mrazených hydínových kusov a drobov

Vývoj cien v septembri 2024

Vývoj cien mrazených hydínových kusov a drobov v porovnaní s augustom 2024 kolísal v rozpätí od -15,5 % (Kuracie pečienky mrazené) do +21,9 % (horné kuracie stehná s kosťou a kožou).

Medziročný vývoj cien septembri 2024

V porovnaní s minulým rokom (september 2023) sa vývoj cien mrazených hydínových kusov a drobov nachádzal v intervale od -22,5 % (kuracie pečienky) do +17,5 % (kuracie krídla).

Odbytové ceny hydínových výrobkov

Vývoj cien výrobkov v septembri 2024

Odbytové ceny stúpili pri kuracej šunke o 1,8 % a pri hydínovej tlačienke klesli o 4,2 %.

Medziročný vývoj cien septembri 2024

Medziročne sa zvýšila priemerná odbytová cena pri kuracej šunke (16,5 %) a pri hydínovej tlačienke (3,1 %). Naopak, pri hydínových párkoch sa znížila o 5,4 %.

© PPA – ATIS

Prehľad mesačných nákupných cien jatočnej hydiny a odbytových cien vajec

Ceny za september sú vypočítané z údajov za 36. – 39. týždeň 2024

Ceny sa uvádzajú v €/kg a v €/100 ks bez DPH

Názov produktu	SR september2024	SR august 2024	Vývoj v %	
	€/100 ks, kg	€/100 ks, kg	Mesačný	Medziročný
Jatočné kurčatá (€/kg živ. hm.)	1,08	1,10	-1,8	-7,5
Voľne ložené vajcia – klietkový chov				
Vajcia XL (73 g a viac)	15,48	13,90	16,8	-15,4
Vajcia L (od 63 g do 72 g)	12,25	10,49	-0,5	-20,5
Vajcia M (od 53 g do 62 g)	10,39	9,42	10,3	-14,9
Vajcia S (pod 53 g)	7,90	5,72	38,1	-1,1
Vajcia netriedené	6,86	5,23	31,2	-6,5
Vajcia na spracovanie (€/kg)	0,59	0,61	-3,5	-6,2
Balené vajcia – klietkový chov				
Vajcia L (od 63 g do 72 g) Balené po 6 ks	13,78	13,62	1,2	-21,6
Vajcia M (od 53 g do 62 g) Balené po 6 ks	13,02	12,68	2,7	-11,8
Vajcia L (od 63 g do 72 g) Balené po 10 ks	13,75	13,04	5,4	-12,3
Vajcia M (od 53 g do 62 g) Balené po 10 ks	11,93	11,26	6,0	-13,3
Vajcia L (od 63 g do 72 g) Balené po 30 ks	12,97	11,03	17,6	-13,1
Vajcia M (od 53 g do 62 g) Balené po 30 ks	10,65	9,51	12,0	-16,1
Voľne ložené vajcia – podstielkový chov				
Vajcia XL (73 g a viac)	-	-	-	-
Vajcia L (od 63 g do 72 g)	15,68	12,10	29,6	-4,4
Vajcia M (od 53 g do 62 g)	13,67	14,11	-3,1	-7,7
Vajcia S (pod 53 g)	-	-	-	-
Vajcia netriedené	-	-	-	-
Vajcia na spracovanie (€/kg)	*1	*1	-	-
Balené vajcia – podstielkový chov				
Vajcia L (od 63 g do 72 g) Balené po 6 ks	-	-	-	-
Vajcia M (od 53 g do 62 g) Balené po 6 ks	14,86	14,75	3,5	-14,1
Vajcia L (od 63 g do 72 g) Balené po 10 ks	14,36	14,36	-0,5	-13,3
Vajcia M (od 53 g do 62 g) Balené po 10 ks	13,39	13,67	-2,1	-23,7
Vajcia M (od 53 g do 62 g) Balené po 30 ks	11,93	12,14	-1,7	-33,3
Voľne ložené vajcia – chov vo voľnom výbehu				
Vajcia M (od 53 g do 62 g) Balené po 10 ks	16,85	16,15	4,3	-13,9

Prameň: PPA – ATIS

Poznámka: Mesačné ceny sú počítané váženým priemerom z týždenných cien.

Prehľad mesačných cien celej, delenej hydiny, drobov a hydinových výrobkov od spracovateľov v SR

Ceny za september sú vypočítané z údajov za 36. – 39. týždeň 2024

Ceny sa uvádzajú v €/kg bez DPH

Názov produktu	SR september2024	SR august 2024	Vývoj v %	
	€/kg	€/kg	Mesačný	Medziročný
Kurča pitvané bez drobov chladené tr. A	2,36	2,34	0,9	-4,2
Kurča pitvané bez drobov mrazené tr. A.	2,31	2,13	8,1	-11,3
Sliepka pitvaná bez drob. mrazené 1. ak.	-	-	-	-
Kuracie prsia s kosťou chladené	4,00	4,57	-12,4	0,0
Kuracie stehná chladené	2,53	2,52	0,3	-5,4
Kuracie stehná hor. s k. a kožou chladené	2,46	2,43	1,3	-6,2
Kuracie stehná spod. s kožou chladené	2,53	2,58	-1,7	-3,9
Kuracie krídla chladené	2,16	2,18	-0,7	2,8
Kuracie rezne chladené	4,43	4,74	-6,4	-15,8
Kuracia drob. zmes chladená	*1	*1	-	-
Kuracie pečienky chladené	*1	*1	-	-
Kuracie žalúdky chladené	*1	*1	-	-
Kuracie srdcia chladené	*1	*1	-	-
Kuracie prsia s kosťou mrazené	*1	*1	-	-
Kuracie stehná mrazené	2,52	2,56	-1,5	-5,7
Kuracie stehná hor. s k. a k. mrazené	2,53	2,07	21,9	-7,3
Kuracie stehná spod. s kožou mrazené	2,64	2,67	-1,0	-3,9
Kuracie krídla mrazené	2,07	2,03	2,3	17,5
Kuracie rezne mrazené	4,83	4,70	2,7	4,0
Kuracia drobková zmes mrazená	*1	*1	-	-
Kuracie pečienky mrazené	1,66	1,96	-15,5	-22,5
Kuracie žalúdky mrazené	1,74	1,74	0,0	-8,4
Kuracie srdcia mrazené	2,18	2,27	-4,1	1,9
Morčacie prsia bez kosti a kože mrazené	*1	*1	-	-
Hydinová tlačienka	3,54	3,69	-4,2	3,1
Kuracia šunka	4,95	4,86	1,8	16,5
Morčacia šunka	*1	*1	-	-
Hydinové párky	2,11	2,16	-2,5	-5,4
Bratislavská hydinová saláma	*1	*1	-	-

Prameň: PPA – ATIS

Poznámka: Mesačné ceny sú počítané váženým priemerom z týždenných cien; *1 údaj nezverejňujeme (menej ako traja respondenti).

Spotrebiteľské ceny hydiny a hydinových výrobkov

v EUR/kg, EUR/10 ks

Názov produktu	2023												Priemerný Vývoj v % 2023/22
	1.	2.	3.	4.	5.	6.	7.	8.	9.	10.	11.	12.	
Kurča pitvané (€/kg)	2,82	2,78	2,91	2,82	2,84	2,75	2,80	2,78	3,02	2,68	2,69	2,56	-29,0
Kuracia pečeň (€/kg)	4,32	4,36	4,28	4,21	4,64	4,61	4,58	4,41	4,62	4,55	4,47	4,53	-
Kuracie prsia (€/kg)	6,13	6,21	6,47	6,02	6,17	5,72	5,88	5,69	5,62	5,17	5,07	5,37	-22,3
Slepačie vajcia - M (€/10 ks)	2,74	2,79	2,84	2,81	2,61	2,43	2,36	2,31	2,32	2,30	2,34	2,27	-23,8
Názov produktu	2024												Vývoj v % za august 2024/23
	1.	2.	3.	4.	5.	6.	7.	8.	9.	10.	11.	12.	
Kurča pitvané (€/kg)	2,81	2,64	2,68	2,67	2,65	2,47	2,44	2,87	2,63				-12,9
Kuracia pečeň (€/kg)	4,60	4,63	4,56	4,17	4,37	4,31	4,31	4,38	4,40				-4,9
Kuracie prsia (€/kg)	5,45	6,06	5,31	5,99	5,62	5,58	5,63	6,10	5,66				0,6
Slepačie vajcia - M (€/10 ks)	2,25	2,18	2,22	2,08	2,14	2,10	1,84	2,01	2,19				-5,5

Prameň údajov: ŠÚ SR (údaje aktualizované novou metodikou ŠÚ SR v marci 2024)

Mesačné porovnanie odbytových cien kŕmnych zmesí pre hydinu

Ceny za september 2024 sa zisťovali od 1. 10. do 9. 10. 2024

Ceny sa uvádzajú bez DPH a bez dopravy

Názov produktu	Cena	SR spolu		Vývoj cien			
		September 2024	August 2024	September 2024/ August 2024		September 2024/ September 2023	
		€/t		€/t	€/t	€/t	€/t
HYD 03 Výkrm brojlerov, finálna	Min.	304,00	304,00			-74,00	-19,6
	Max.	451,00	451,00			-32,00	-6,6
	Priem.	322,64	322,21	0,43	0,1	-62,31	-16,2
	Očakáv.	321,75	321,33			x	x
HYD 10 nosnice	Min.	256,08	256,08			-22,92	-8,2
	Max.	450,00	450,00			33,00	7,9
	Priem.	281,32	278,69	2,63	0,9	-12,05	-4,1
	Očakáv.	269,42	270,07			x	x

Vysvetlivky: Vývoj cien je rozdiel cien pred mesiacom, resp. rokom a zistenou cenou v aktuálnom mesiaci.

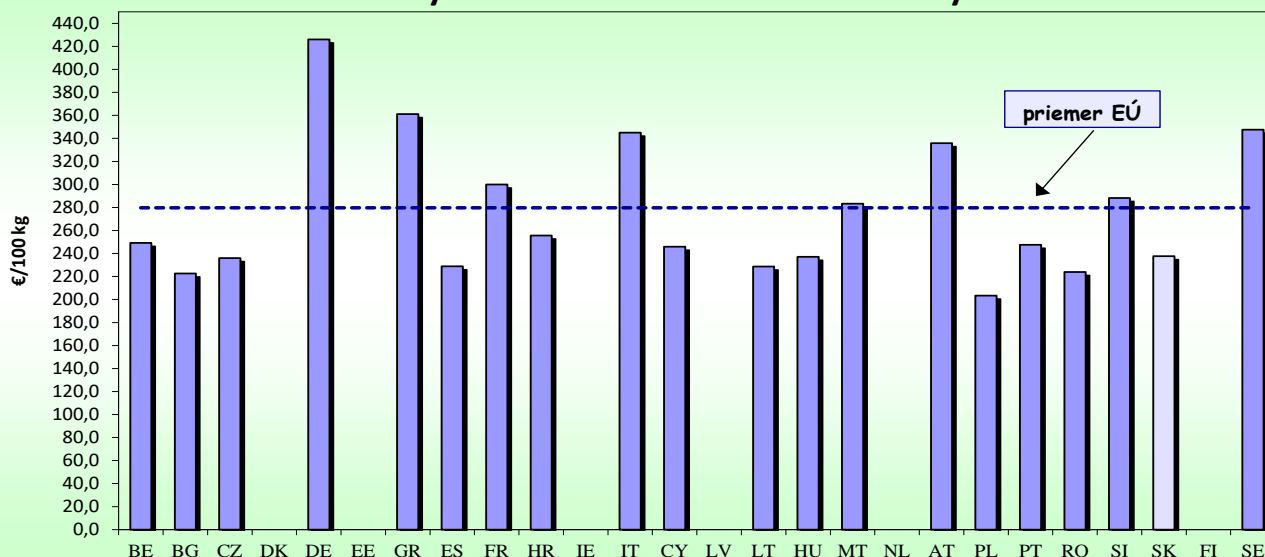
Min. = minimálna cena z nahlásených minimálnych cien v sledovanom období; Max. = maximálna cena z nahlásených maximálnych cien v sledovanom období; Priem. = priemerná cena vypočítaná ako vážený priemer. *1 údaj nezverejňujeme (menej ako trija respondenti).

Ceny kurčiat na trhoch EÚ

Týždeň	36. týždeň 2024	37. týždeň 2024	38. týždeň 2024	39. týždeň 2024	Vývoj 39. t./37. t. 2024	39. týždeň 2023	Vývoj 2024/2023	
Krajina	Kurčatá 65 % v EUR/100 kg				%		%	
BE	Belgicko	243,11	245,51	247,03	249,23	1,5	239,62	4,0
BG	Bulharsko	216,98	218,46	218,17	222,63	1,9	203,00	9,7
CZ	Česká republika	234,34	236,85	237,45	235,94	-0,4	234,77	0,5
DK	Dánsko	c	c	c	c	c	c	c
DE	Nemecko	425,00	425,00	426,00	426,00	0,2	412,00	3,4
EE	Estónsko	c	c	c	c	c	c	c
EL	Grécko	351,47	357,14	362,84	361,25	1,2	317,40	13,8
ES	Španielsko	226,77	227,88	227,77	228,79	0,4	242,35	-5,6
FR	Francúzsko	300,00	300,00	300,00	300,00	0,0	300,00	0,0
HR	Chorvátsko	248,67	253,31	250,29	255,54	0,9	252,64	1,1
IE	Írsko	c	c	c	c	c	249,10	c
IT	Taliansko	330,00	336,00	340,00	345,00	2,7	331,00	4,2
CY	Cyprus	245,81	245,81	245,81	245,81	0,0	245,60	0,1
c LV	Lotyšsko	c	c	c	c	c	c	c
LT	Litva	230,27	229,73	221,30	228,59	-0,5	c	c
HU	Maďarsko	237,20	232,76	228,23	237,07	1,9	238,02	-0,4
MT	Malta	283,33	283,33	283,33	283,33	0,0	283,33	0,0
NL	Holandsko	(*)	(*)	(*)	(*)	(*)	(*)	(*)
AT	Rakúsko	337,86	339,44	339,91	335,86	-1,1	359,01	-6,4
PL	Poľsko	207,48	199,32	219,27	203,32	2,0	181,12	12,3
PT	Portugalsko	247,50	247,50	247,50	247,50	0,0	247,50	0,0
RO	Rumunsko	218,09	221,32	217,41	223,88	1,2	200,52	11,6
SI	Slovinsko	291,40	289,23	292,10	288,30	-0,3	306,62	-6,0
SK	Slovensko	238,07	239,54	231,76	237,60	-0,8	247,24	-3,9
FI	Fínsko	c	c	c	c	c	335,30	c
SE	Švédsko	300,55	310,03	344,22	347,64	12,1	281,86	23,3
EU	Európska únia	277,35	277,00	281,84	279,77	1,0	264,32	5,8

Poznámka: (*) – nedostupné ceny, c- dôverné ceny: Ceny EÚ sú priemerom národných cien oznámených členskými štátmi prepočítané váženými koeficientami. Koeficienty pripísané cenám členských štátov boli upravené 1. júla 2018; od tohto dátumu koeficient použitý pre každý členský štát zodpovedá podielu tohto členského štátu na celkovom objeme produkcie EÚ za posledné tri roky. Uvedené ovplyvňuje priemernú cenu hydínového mäsa EÚ.

Priemerné ceny kurčiat 65 % v štátoch EÚ v 39. týždni 2024

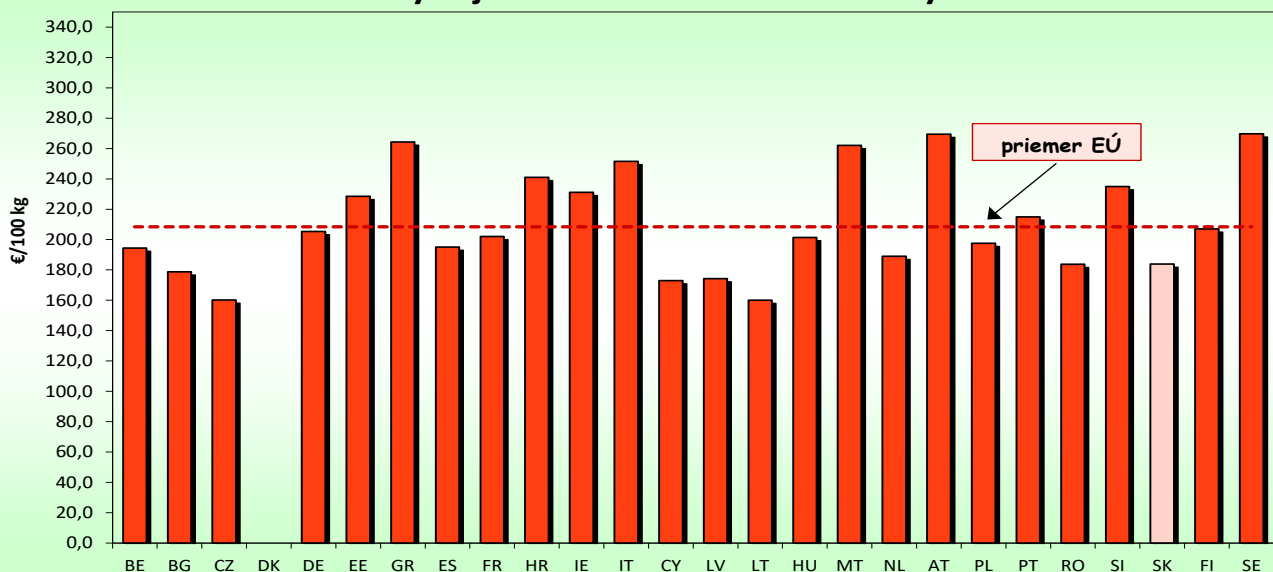


Ceny vajec na trhoch EÚ

Týždeň	36. týždeň 2024	37. týždeň 2024	38. týždeň 2024	39. týždeň 2024	Vývoj 39. t./37. t. 2024	39. týždeň 2023	Vývoj 2024/2023	
Krajina	Vajcia priemer L a M v EUR/100 kg				%		%	
BE	Belgicko	175,95	179,75	187,71	194,45	8,2	201,84	-3,7
BG	Bulharsko	176,04	177,54	180,21	178,78	0,7	189,31	-5,6
CZ	Česká republika	153,18	159,36	156,10	160,17	0,5	175,38	-8,7
DK	Dánsko	c	c	c	c	c	c	c
DE	Nemecko	192,95	196,58	201,31	205,30	4,4	228,46	-10,1
EE	Estónsko	213,06	227,28	222,46	228,49	0,5	215,18	6,2
EL	Grécko	259,84	263,20	263,68	264,32	0,4	239,68	10,3
ES	Španielsko	185,97	189,94	193,28	195,06	2,7	195,94	-0,4
FR	Francúzsko	186,57	191,56	197,64	202,07	5,5	196,35	2,9
HR	Chorvátsko	252,20	238,76	242,93	241,04	1,0	269,30	-10,5
IE	Írsko	230,90	230,18	231,11	231,17	0,4	231,93	-0,3
IT	Taliansko	240,07	(*)	(*)	251,58	(*)	252,38	-0,3
CY	Cyprus	172,91	172,91	172,91	172,91	0,0	172,91	0,0
LV	Lotyšsko	171,49	176,92	174,95	174,25	-1,5	208,66	-16,5
LT	Litva	156,84	158,37	161,77	160,06	1,1	183,98	-13,0
HU	Maďarsko	191,12	192,80	197,17	201,32	4,4	221,15	-9,0
MT	Malta	262,10	262,10	262,10	262,10	0,0	237,53	10,3
NL	Holandsko	178,00	180,00	184,00	189,00	5,0	202,00	-6,4
AT	Rakúsko	269,20	265,65	266,86	269,38	1,4	270,91	-0,6
PL	Poľsko	196,17	201,99	197,56	197,55	-2,2	202,07	-2,2
PT	Portugalsko	205,03	205,03	205,03	214,95	4,8	235,89	-8,9
RO	Rumunsko	177,65	172,68	170,34	183,70	6,4	178,47	2,9
SI	Slovinsko	229,84	234,73	232,02	234,92	0,1	234,50	0,2
SK	Slovensko	178,47	180,10	182,24	183,87	2,1	220,43	-16,6
FI	Fínsko	209,84	213,72	207,18	207,07	-3,1	208,00	-0,4
SE	Švédsko	268,28	272,51	271,59	269,68	-1,0	235,00	14,8
EU	Európska únia	199,32	201,89	203,98	208,46	3,3	213,40	-2,3

Poznámka: (*) – nedostupné ceny, c- dôverné ceny: Ceny EÚ sú priemerom národných cien oznámených členskými štátmi prepočítané váženými koeficientami. Koeficienty pripísané cenám členských štátov boli upravené 1. júla 2018; od tohto dátumu koeficient použitý pre každý členský štát zodpovedá podielu tohto členského štátu na celkovom objeme produkcie EÚ za posledné tri roky. Uvedené ovplyvňuje priemernú cenu hydínového mäsa EÚ.

Priemerné ceny vajec L a M v štátoch EÚ v 39. týždni 2024



Česká republika – trh hydiny

Ceny poľnohospodárskych výrobcov jatočnej hydiny - priemer za august 2024

Kč/kg ž. hm. bez DPH

	Kurčatá tr. A.	Sliepky tr. A.	Morky tr. A.	Kačice tr. A.	Husi tr. A.
Min. priem. cena	26,01	*	*	*	*
Max. priem. cena	-	*	*	*	*
Priemerná cena	26,55	*	*	*	*
Zmena k júlu %	0,2	10,6	0,0	-2,9	-

Prameň: TIS^{ČR} SZIF

Poznámka: * neuvedené (menej ako tri údaje)

Odbytové ceny spracovateľov celej pitvanej hydiny – priemer za august 2024

Kč/kg bez DPH

	Kurčatá tr. I. chladené	Kurčatá tr. I. mrazené	Sliepky tr. I. chladené	Sliepky tr. I. mrazené	Morky tr. I. chladené
Min. priem. cena	53,82	47,64	*	*	60,00
Max. priem. cena	-	74,13	*	*	118,75
Priemerná cena	59,12	61,25	*	*	77,23
Zmena k júlu %	0,8	-1,2	-3,9	-5,8	-5,3

Prameň: TIS^{ČR} SZIF

Poznámka: * neuvedené (menej ako tri údaje)

Odbytové ceny spracovateľov hydínových dielov – priemer za august 2024

Kč/kg bez DPH

	Kuracie rezne chladené	Kuracie stehno bez kosti chladené	Kuracie polovice alebo štvrte	Morčacie prsia bez kosti chladené	Morčacie stehno s kosťou
Min. priem. cena	103,97	89,45	52,00	*	*
Max. priem. cena	-	-	-	*	*
Priemerná cena	115,76	101,17	56,70	*	*
Zmena k júlu %	-0,7	0,7	-0,4	-1,8	5,2

Prameň: TIS^{ČR} SZIF

Poznámka: * neuvedené (menej ako tri údaje)

Ceny výrobcov jatočných kurčiat triedy A v rokoch 2022 - 2024 (bez DPH)

Kč/kg ž. hm.

Rok/mesiac	1.	2.	3.	4.	5.	6.	7.	8.	9.	10.	11.	12.
2022	22,96	23,10	23,31	24,85	26,70	27,99	28,95	29,23	29,29	29,32	29,40	29,41
2023	29,93	29,58	29,93	29,95	29,50	28,97	28,52	28,23	28,26	28,02	27,50	27,47
2024	26,74	26,52	26,57	26,52	26,54	26,51	26,51	26,55				
Index %	89,4	89,7	88,8	88,6	90,0	91,5	93,0	94,1				

Prameň: TIS^{ČR} SZIF

Priemerné ceny výrobcov krmnej zmesi pre brojlerov v období 2022 - 2024

Kč/t

Rok/mesiac	1.	2.	3.	4.	5.	6.	7.	8.	9.	10.	11.	12.
2022	9 622	9 829	10 009	10 936	11 428	11 707	12 220	12 309	12 369	12 426	12 415	12 394
2023	12 418	12 337	12 424	12 102	11 894	11 483	11 106	10 899	10 258	10 019	9 841	9 807
2024	9 413	9 408	9 442	9 408	9 309	9 259	9 276	9 275,7				

Prameň: TIS^{ČR} SZIF

Kurz ECB, priemer za august, 1 € = 25,1787 CZK

Pozn.: * - cena nebola v čase uzávierky k dispozícii

Maďarsko

Ceny hnedých vajec z baliarní (chov v klietkach)

Hmotnostná skupina	36. týž. 2024	37. týž. 2024	38. týž. 2024	39. týž. 2024	38 t. /39. t. 2024	39. týž. 2023
	HUF/ks				%	€/100 ks
10 ks balenie						
M (53 g - 62 g)	46,11	48,22	47,85	48,45	1,3	12,21
L (63 g - 72 g)	58,12	58,70	59,02	58,18	-1,4	14,66
M+L	47,94	49,92	49,52	49,54	0,0	12,48
30 ks balenie						
M (53 g - 62 g)	42,01	41,39	42,31	43,34	2,4	10,92
L (63 g - 72 g)	45,83	48,08	48,95	49,91	2,0	12,58
M+L	43,49	43,60	44,61	45,79	2,6	11,54

Prameň: AKI

Kurz ECB zo dňa 30. 09. 2024, 1 € = 396,88 HUF

Ceny výrobcov hydiny

Položka	36. týž. 2024	37. týž. 2024	38. týž. 2024	39. týž. 2024	38 t. /39. t. 2024	39. týž. 2023
	HUF/ks				%	€/100 ks
Kurča	418,20	418,17	419,44	419,93	0,1	1,06
Morka	585,24	582,33	586,82	586,08	-0,1	1,48

Prameň: AKI

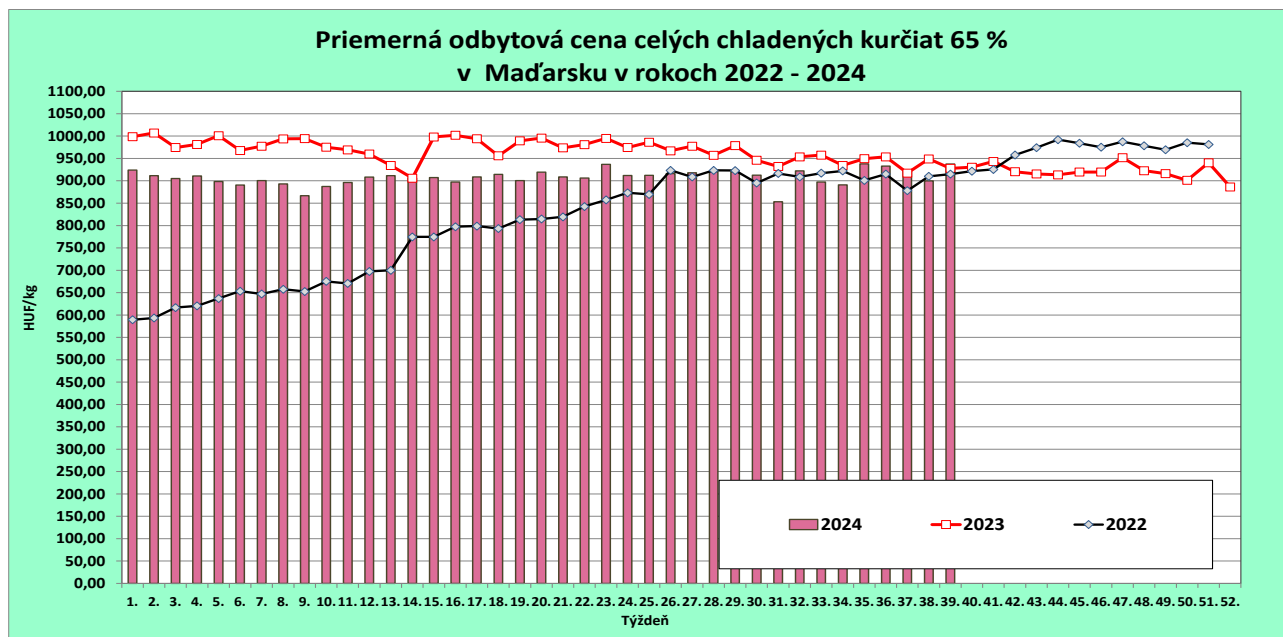
Kurz ECB zo dňa 30. 09. 2024, 1 € = 396,88 HUF

Odbytové ceny hydiny

Položka	37. týž. 2024	38. týž. 2024	39. týž. 2024	38 t. /39. t. 2024	39. týž. 2023
	HUF/kg			%	€/kg
Kurča chladené 70 %	908,53	898,74	906,72	0,9	2,28
Kurča čerstvé 65 %	921,34	899,90	937,43	4,2	2,36
Kuracie stehná s k. čerstvé	888,78	904,43	840,93	-7,0	2,12
Kuracie pečienky a srdcia	799,25	789,84	797,21	0,9	2,01
Kuracie prsia čerstvé	1 752,20	1 779,44	1 739,79	-2,2	4,38

Prameň: AKI

Kurz ECB zo dňa 30. 09. 2024, 1 € = 396,88 HUF



Graf: © PPA - ATIS

Poľsko

Nákupné ceny vajec: 39. týždeň 2024

Položka	XL	L	M	S
Cena v PLN/100 ks	69,48	55,88	44,00	30,55
Cena v €/100 ks	16,24	13,06	10,28	7,14
Zmena ceny v % k 38. t.	-2,8	3,1	-3,3	2,4

Prameň: Ministerstwo Rolnictwa i Rozwoju Wsi

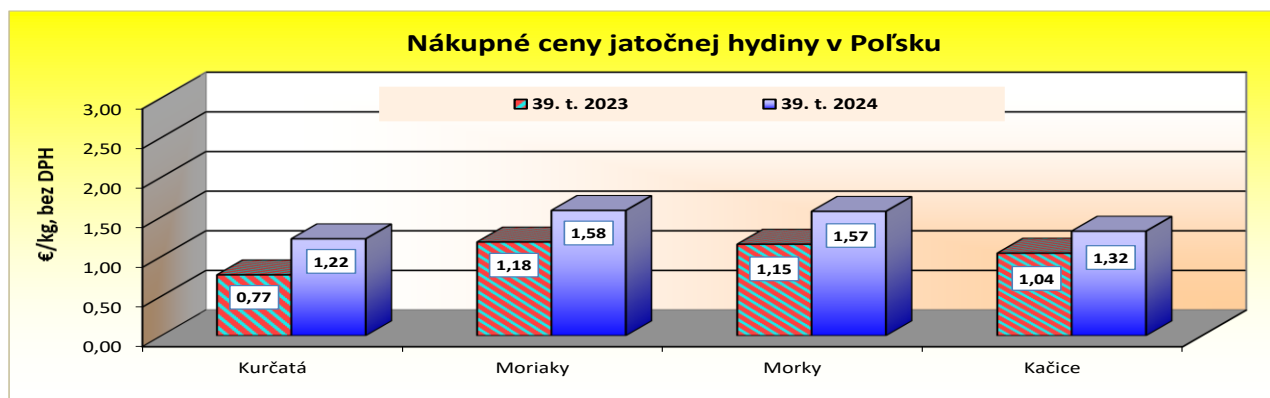
Kurz ECB zo dňa 30. 09. 2024, 1 € = 4,2788 PLN

Nákupné ceny jatočnej hydiny: 39. týždeň 2024

Položka	Kurčatá	Moriaky	Morky	Brojlerové kačice	Husi
Cena v PLN/t	5 231,24	6 762,30	6 713,67	5 643,35	11 523,16
Cena v €/kg	1,22	1,58	1,57	1,32	2,69
Zmena ceny v % k 38. t.	0,2	3,0	1,3	0,8	1,4

Prameň: Ministerstwo Rolnictwa i Rozwoju Wsi

Kurz ECB zo dňa 30. 09. 2024, 1 € = 4,2788 PLN

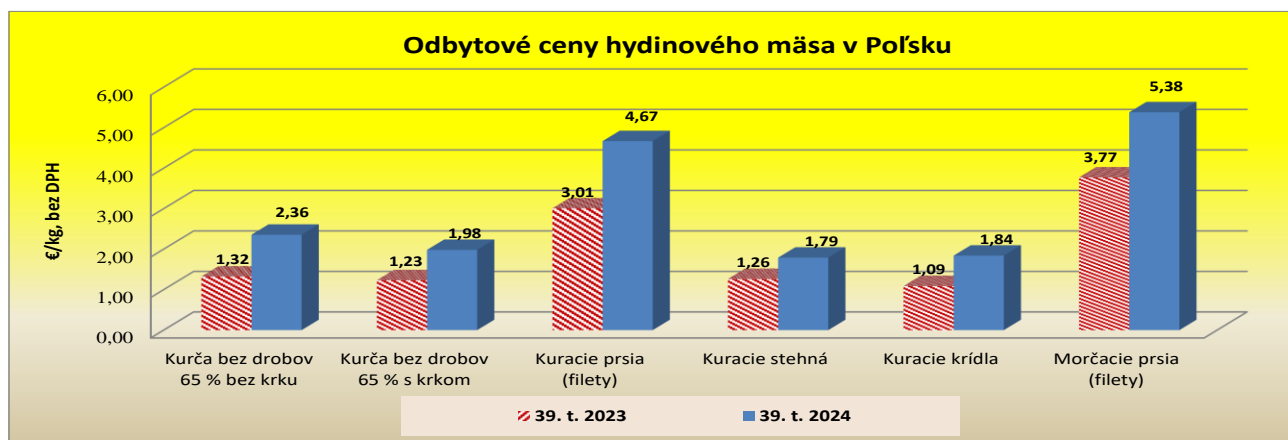


Nákupné ceny vajec: 39. týždeň 2024

Položka	Kurča bez drobov 65 % bez krku	Kurča bez drobov 65 % s krkom	Kuracie prsia (filety)	Kuracie stehná	Kuracie krídla	Morčacie prsia (filety)
Cena v PLN/t	10 081,78	8 479,38	19 972,24	7 657,85	7 872,24	23 019,54
Cena v €/kg	2,36	1,98	4,67	1,79	1,84	5,38
Zmena ceny v % k 38. t.	0,3	-10,3	-1,0	-5,0	2,5	5,0

Prameň: Ministerstwo Rolnictwa i Rozwoju Wsi

Kurz ECB zo dňa 30. 09. 2024, 1 € = 4,2788 PLN



Grafy: © PPA – ATIS

Rakúsko

Veľkoobchodné ceny vaječ (podstielkový chov)

Obdobie	36. týž. 2024	37. týž. 2024	38. týž. 2024	39. týž. 2024	Vývoj 39. t./38. t. 2024
Vajcia	EUR/100 kusov				%
XL	-	-	-	21,69	0,7
L	17,55	17,18	17,30	17,39	0,3
M	15,79	15,70	15,72	15,96	0,2
L/M	17,96	17,18	18,21	17,84	-2,0

Prameň: Marktinformation – Eier und Geflügel, AMA

Veľkoobchodné ceny vaječ (chov vo voľnom výbehu)

Obdobie	36. týž. 2024	37. týž. 2024	38. týž. 2024	39. týž. 2024	Vývoj 39. t./38. t. 2024
Vajcia	EUR/100 kusov				%
XL	-	23,25	-	24,19	-
L	21,00	20,92	20,99	20,60	-1,9
M	19,17	19,28	19,35	19,32	-0,2
L/M	25,30	26,72	25,77	24,46	-5,1

Prameň: Marktinformation – Eier und Geflügel, AMA

Veľkoobchodné ceny vaječ (ekologický chov)

Obdobie	36. týž. 2024	37. týž. 2024	38. týž. 2024	39. týž. 2024	Vývoj 39. t./38. t. 2024
Vajcia	EUR/100 kusov				%
XL	36,18	36,19	36,18	36,45	0,7
L	32,88	32,84	32,77	32,86	0,3
M	31,08	31,01	30,98	31,05	0,2

Prameň: Marktinformation – Eier und Geflügel, AMA

Veľkoobchodné ceny hydiny

Obdobie	36. týž. 2024	37. týž. 2024	38. týž. 2024	39. týž. 2024	Vývoj 39. t./38. t. 2024
	EUR/kg				%
KURČATÁ					
úprava na pečenie	-	-	-	-	-
úprava na grilovanie	3,37	3,38	3,39	3,33	-1,8
KURČATÁ balenie na tácke					
úprava na pečenie	3,96	3,97	3,61	3,97	10,0
úprava na grilovanie	3,35	3,35	3,34	3,47	3,9
KURACIE PRSIA					
filety	8,20	8,43	8,60	8,90	3,5

Prameň: Marktinformation – Eier und Geflügel, AMA

Vydavateľ a spracovateľ cenových informácií:

Pôdohospodárska platobná agentúra
Odbor agrárnych informácií - ATIS
Hraničná 12
815 26 Bratislava
www.apa.sk

Číslo 9/2024; Ročník 28.; 31. 10. 2024
ISSN: 1336-4413

Komoditný manažér:

Mgr. Adriana Veverková
Mobil: 0918/612 933
e-mail: adriana.veverkova@apa.sk

Ing. Zuzana Turčianska
Mobil: 0918/612 343
e-mail: zuzana.turcianska@apa.sk

E-mail: atis@apa.sk

© Rozmnožovanie a využívanie informácií je možné len po písomnej dohode s Pôdohospodárskou platobnou agentúrou (PPA). Všetky cenové informácie sú spracované s najväčšou starostlivosťou.

Informácie, obsiahnuté v tomto materiáli sa zakladajú na informačných zdrojoch, o ktorých sme presvedčení, že sú hodnoverné.

Za úplnosť a správnosť uvádzaných informácií sa PPA - ATIS nezaručuje, ako aj nezodpovedá za škody vzniknuté na základe ich využívania.