



Prehľad cien jatočnej hydiny, hydinového mäsa a vajec

43. týždeň 2024

Číslo 43/2024

Ročník 9.

4. 11. 2024



Agrárne trhové informácie Slovenska

Nákupné ceny jatočnej hydiny

Ceny za 43. týždeň 2024 zisťované v dňoch 28. 10. 2024 – 30. 10. 2024

Ceny sa uvádzajú v €/kg živej hmotnosti bez DPH

Trend týždenného cenového vývoja	Názov produktu	Cena		Priemerná cena SR		Vývoj v %		Očakáv.
		Min.	Max.	43. týždeň 2024	42. týždeň 2024	Týždenný	Medziročný	€/kg
↔	Jatočné kurčatá	1,08	1,16	1,11	1,15	-3,5	-1,5	1,09

Prameň: PPA – ATIS.

Odbytové ceny voľne ložených konzumných vajec – klieťkový chov

Ceny za 43. týždeň 2024 zisťované v dňoch 28. 10. 2024 – 30. 10. 2024

Ceny sa uvádzajú v €/100 ks bez DPH

Trend týždenného cenového vývoja	Názov produktu	Cena	Zso	Sso	Vso	Priemerná cena SR		Vývoj cien v %	
						43. týždeň 2024	42. týždeň 2024	Týždenný	Medziročný
↗	Vajcia XL (73 g a viac)	Min.	13,00	13,35	*1	13,00	13,00	-	-15,2
		Max.	16,30	19,50		19,50	19,60	-0,5	-7,1
		Priem.	15,08	17,12		16,60	16,34	1,6	-10,2
		Očakáv.	14,95	17,88		17,02	16,70	2,5	x
↘	Vajcia L (od 63 g do 72 g)	Min.	12,07	11,29	12,03	11,29	11,60	-2,7	-10,0
		Max.	12,50	16,13	17,00	17,00	17,00	-	-4,7
		Priem.	12,27	14,24	13,28	13,35	13,42	-0,5	-11,6
		Očakáv.	12,30	14,44	13,90	13,50	13,41	1,1	x
↗	Vajcia M (od 53 g do 62 g)	Min.	10,00	11,50	11,00	10,00	10,00	-	-9,1
		Max.	12,67	15,00	13,00	15,00	16,00	-6,3	-14,3
		Priem.	10,45	13,25	11,49	11,45	10,94	4,6	-4,4
		Očakáv.	10,38	13,30	11,62	11,44	10,87	-0,1	x
↑	Vajcia S (pod 53 g)	Min.	6,00	8,00	8,00	6,00	5,41	10,9	20,0
		Max.	7,01	12,03	9,00	12,03	10,33	16,5	-3,8
		Priem.	6,52	8,78	8,33	6,96	6,42	8,3	6,8
		Očakáv.	6,74	8,78	9,28	7,15	6,64	2,8	x
↓	Vajcia netriedené	Min.	6,00	5,80	-	5,80	7,16	-19,0	-3,3
		Max.	10,00	7,57		10,00	10,00	-	-20,0
		Priem.	6,71	7,12		6,85	7,68	-10,9	-9,8
		Očakáv.	6,93	7,05		6,97	7,86	1,8	x
-	Vajcia na spracovanie (€/kg)	Min.	-	-	*1	*1	*1	*1	*1
		Max.							
		Priem.							
		Očakáv.							

Prameň: PPA – ATIS; Oblasť trhu: Zso - západoslovenská oblasť (Bratislavský, Trnavský, Trenčiansky, Nitriansky kraj), Sso - stredoslovenská oblasť (Žilinský, Banskobystrický kraj), Vso - východoslovenská oblasť (Prešovský, Košický kraj), *1 údaj nezverejňujeme (menej ako traja respondenti).

Vývoj priemernej očakávanej ceny je rozdiel priemernej očakávanej ceny a ceny zistenej v aktuálnom týždni. Vývoj ostatných cien je rozdiel medzi hodnotou v aktuálnom týždni a hodnotou zistenou pred týždňom, resp. rokom.

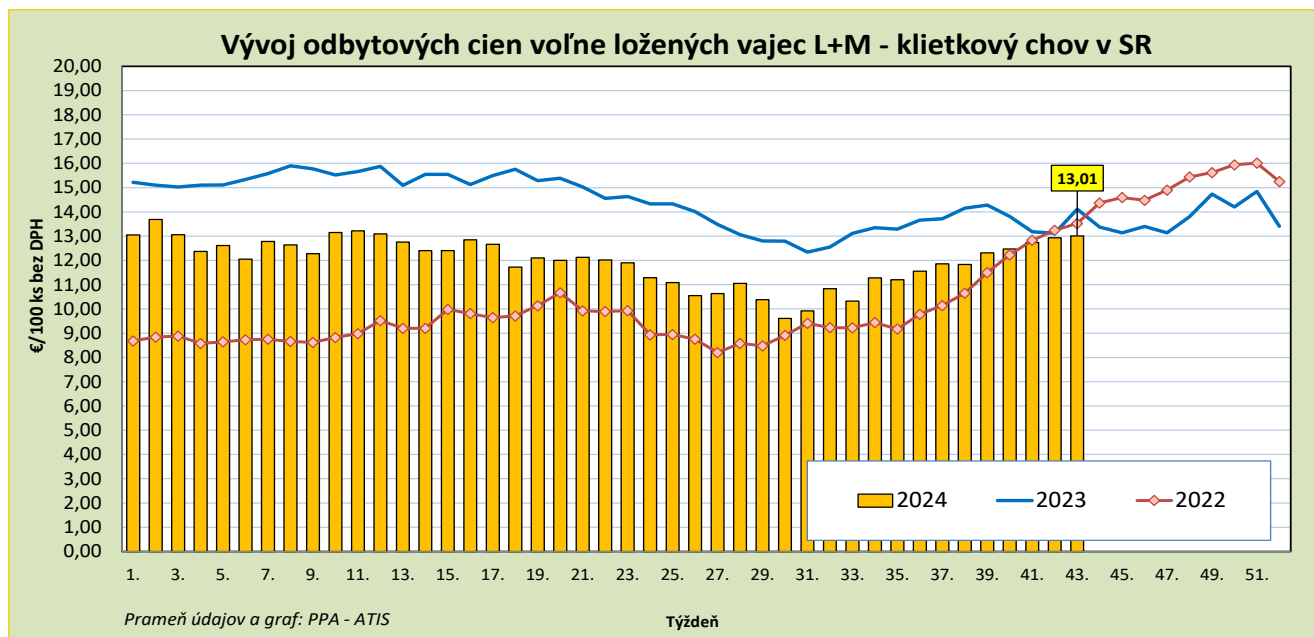
Odbytové ceny balených konzumných vajec – klieťkový chov

Ceny za 43. týždeň 2024 zisťované v dňoch 28. 10. 2024 – 30. 10. 2024

Ceny sa uvádzajú v €/100 ks bez DPH

Trend týždenného cenového vývoja	Názov produktu	Cena	Zso	Sso	Vso	Priemerná cena SR		Vývoj cien v %		
						43. týždeň 2024	42. týždeň 2024	Týždenný	Medziročný	
↗	Vajcia L (od 63 g do 72 g) Balené po 6 ks	Min.	*1	15,00	-	13,70	13,70	-	-9,3	
		Max.		16,80		16,80	16,80	-	-16,0	
		Priem.		15,26		14,90	14,54	2,4	-7,0	
		Očakáv.		16,11		15,55	14,54	4,2	x	
↑	Vajcia M (od 53 g do 62 g) Balené po 6 ks	Min.	*1	13,19	*1	11,30	11,30	-	-13,1	
		Max.		19,16		19,16	15,20	26,1	6,4	
		Priem.		16,79		14,29	13,33	7,2	-3,5	
		Očakáv.		17,22		14,69	13,55	2,7	x	
↗	Vajcia L (od 63 g do 72 g) Balené po 10 ks	Min.	*1	12,53	*1	12,53	12,53	-	-3,8	
		Max.		21,15		21,15	19,37	9,2	17,5	
		Priem.		14,39		14,28	14,13	1,1	-10,3	
		Očakáv.		15,15		14,92	14,24	4,3	x	
↗	Vajcia M (od 53 g do 62 g) Balené po 10 ks	Min.		11,30	11,43	*1	11,30	11,30	-	-4,5
		Max.		12,41	17,64		17,64	14,98	17,8	8,8
		Priem.		11,77	13,11		12,65	12,33	2,6	-12,0
		Očakáv.		11,81	13,94		13,18	12,55	4,0	x
↘	Vajcia L (od 63 g do 72 g) Balené po 30 ks	Min.	*1	12,45	*1	12,45	12,30	1,2	-3,0	
		Max.		15,40		15,40	16,00	-3,8	-9,4	
		Priem.		13,09		13,14	13,15	-0,1	-11,9	
		Očakáv.		13,82		13,83	13,46	4,9	x	
↗	Vajcia M (od 53 g do 62 g) Balené po 30 ks	Min.		10,50	11,13	*1	10,50	9,73	7,9	-8,9
		Max.		14,50	19,05		19,05	14,50	31,4	17,8
		Priem.		10,54	11,84		11,46	11,02	4,0	-11,3
		Očakáv.		10,52	11,94		11,59	11,10	1,1	x

Prameň: PPA – ATIS; oblasti trhu: Zso - západoslovenská oblasť (Bratislavský, Trnavský, Trenčiansky, Nitriansky kraj), Sso - stredoslovenská oblasť (Žilinský, Banskobystrický kraj), Vso - východoslovenská oblasť (Prešovský, Košický kraj), *1 údaj nezverejňujeme (menej ako traja respondenti). Vývoj priemernej očakávanej ceny je rozdiel priemernej očakávanej ceny a ceny zistenej v aktuálnom týždni. Vývoj ostatných cien je rozdiel medzi hodnotou v aktuálnom týždni a hodnotou zistenou pred týždňom, resp. rokom.



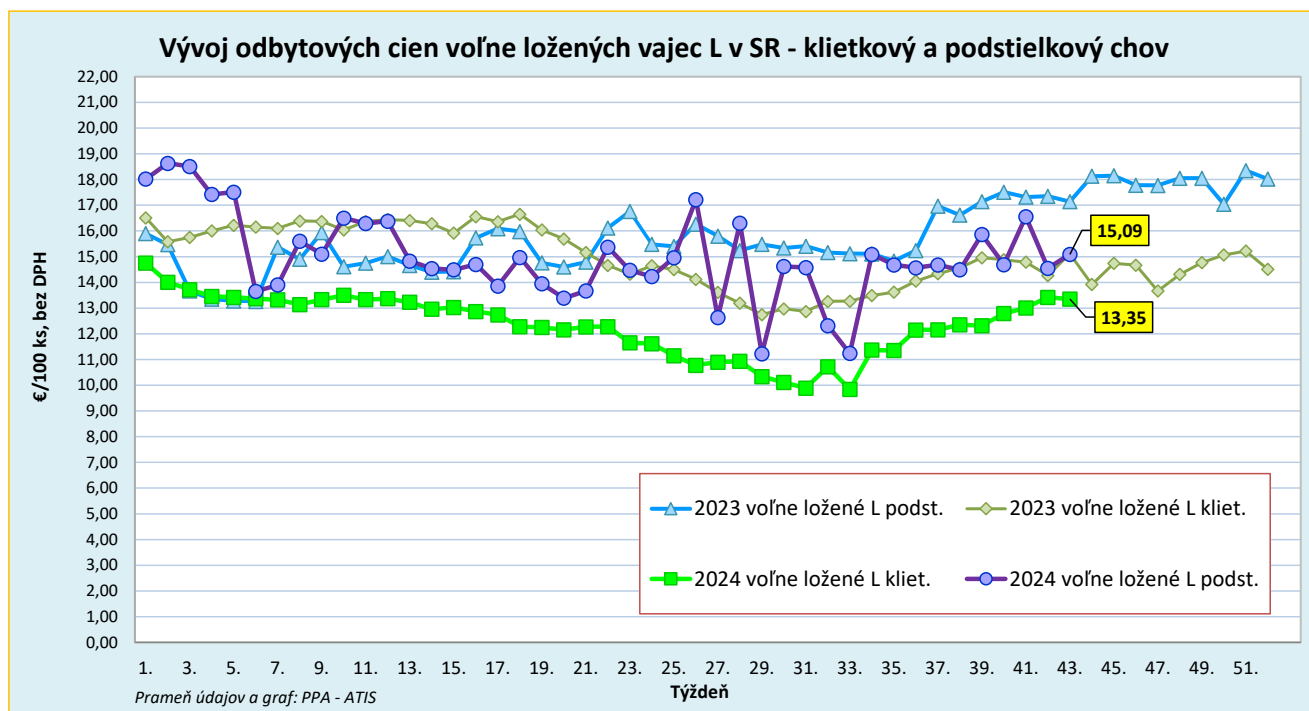
Odbytové ceny voľne ložených konzumných vajíč – podstielkový chov

Ceny za 43. týždeň 2024 zisťované v dňoch 28. 10. 2024 – 30. 10. 2024

Ceny sa uvádzajú v €/100 ks bez DPH

Trend týždenného cenového vývoja	Názov produktu	Cena	Zso	Sso	Vso	Priemerná cena SR		Vývoj cien v %	
						43. týždeň 2024	42. týždeň 2024	Týždenný	Medziročný
-	Vajcia XL (73 g a viac) podstielkový chov	Min. Max. Priem. Očakáv.	-	-	-	-	-		
↗	Vajcia L (od 63 g do 72 g) podstielkový chov	Min. Max. Priem. Očakáv.	-	14,30 17,50 15,12 15,30	*1	14,30 17,50 15,09 15,23	14,22 17,50 14,55 15,07	0,6 - 3,7 0,9	-4,7 -5,4 -12,0 x
-	Vajcia M (od 53 g do 62 g) podstielkový chov	Min. Max. Priem. Očakáv.	-	*1	*1	13,00 18,00 13,64 13,64	*1	*1	6,6 -13,8 -13,6 x
-	Vajcia S (pod 53 g) podstielkový chov	Min. Max. Priem. Očakáv.	-	-	-	-	*1	*1	*1 x
-	Vajcia netriedené podstielkový chov	Min. Max. Priem. Očakáv.	-	-	-	-	-		x

Prameň: PPA – ATIS; Oblasť trhu: Zso - západoslovenská oblasť (Bratislavský, Trnavský, Trenčiansky, Nitriansky kraj), Sso - stredoslovenská oblasť (Žilinský, Banskobystrický kraj), Vso - východoslovenská oblasť (Prešovský, Košický kraj), *1 údaj nezverejňujeme (menej ako traja respondenti). Vývoj priemernej očakávanej ceny je rozdiel priemernej očakávanej ceny a ceny zistenej v aktuálnom týždni. Vývoj ostatných cien je rozdiel medzi hodnotou v aktuálnom týždni a hodnotou zistenou pred týždňom, resp. rokom.



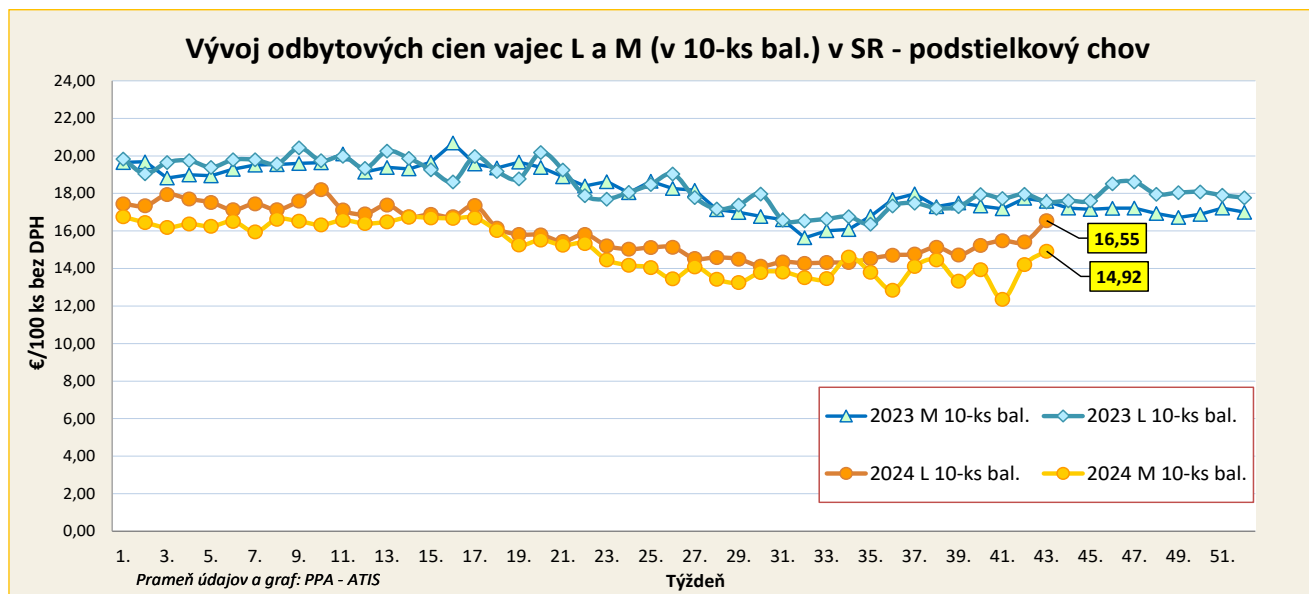
Odbytové ceny balených konzumných vajec – podstielkový chov

Ceny za 43. týždeň 2024 zisťované v dňoch 28. 10. 2024 – 30. 10. 2024

Ceny sa uvádzajú v €/100 ks bez DPH

Trend týždenného cenového vývoja	Názov produktu	Cena	Zso	Sso	Vso	Priemerná cena SR		Vývoj cien v %	
						43. týždeň 2024	42. týždeň 2024	Týždenný	Medziročný
-	Vajcia L (od 63 g do 72 g) Balené po 6 ks podstielkový chov	Min. Max. Priem. Očakáv.	-	-	*1	*1	*1	*1	*1
↗	Vajcia M (od 53 g do 62 g) Balené po 6 ks podstielkový chov	Min. Max. Priem. Očakáv.	-	*1	*1	14,50 15,30 14,62 14,21	14,50 15,30 14,53 14,05	- - 0,6 -2,9	- -22,7 -15,7 x
-	Vajcia XL (73 g a viac) Balené po 10 ks podstielkový chov	Min. Max. Priem. Očakáv.	-	*1	-	*1	*1	*1	*1
↑	Vajcia L (od 63 g do 72 g) Balené po 10 ks podstielkový chov	Min. Max. Priem. Očakáv.	*1	16,15 17,88 16,70 16,33	*1	14,70 17,88 16,55 16,22	14,70 17,90 15,42 15,29	- -0,1 7,3 -2,1	-8,1 -12,0 -5,7 x
↗	Vajcia M (od 53 g do 62 g) Balené po 10 ks podstielkový chov	Min. Max. Priem. Očakáv.	*1	14,52 15,42 14,95 14,68	*1	14,00 15,42 14,92 14,67	12,90 15,67 14,21 14,18	8,5 -1,6 5,0 -1,7	- -15,8 -15,1 x
-	Vajcia M (od 53 g do 62 g) Balené po 30 ks podstielkový chov	Min. Max. Priem. Očakáv.	-	*1	-	*1	*1	*1	0,8 -25,7 -18,1 x

Prameň: PPA – ATIS; oblasti trhu: Zso - západoslovenská oblasť (Bratislavský, Trnavský, Trenčiansky, Nitriansky kraj), Sso - stredoslovenská oblasť (Žilinský, Banskobystrický kraj), Vso - východoslovenská oblasť (Prešovský, Košický kraj), *1 údaj nezverejňujeme (menej ako traja respondenti). Vývoj priemernej očakávanej ceny je rozdiel priemernej očakávanej ceny a ceny zistených v aktuálnom týždni. Vývoj ostatných cien je rozdiel medzi hodnotou v aktuálnom týždni a hodnotou zistenou pred týždňom, resp. rokom.



Odbytové ceny voľne ložených konzumných vajec – chov vo voľnom výbehu

Ceny za 43. týždeň 2024 zisťované v dňoch 28. 10. 2024 – 30. 10. 2024

Ceny sa uvádzajú v €/100 ks bez DPH

Trend týždenného cenového vývoja	Názov produktu	Cena	Zso	Sso	Vso	Priemerná cena SR		Vývoj cien v %	
						43. týždeň 2024	42. týždeň 2024	Týždenný	Medziročný
-	Vajcia L (od 63 g do 72 g) chov vo voľnom výbehu	Min.	*1	*1	-	*1	*1	*1	*1
		Max.							
		Priem.							
		Očakáv.							x
↘	Vajcia M (od 53 g do 62 g) chov vo voľnom výbehu	Min.	*1	*1	-	15,00	15,00	-	*1
		Max.				21,85	21,92	-0,3	
		Priem.				15,98	16,09	-0,7	
		Očakáv.				15,97	16,10	-0,1	x

Prameň: PPA – ATIS

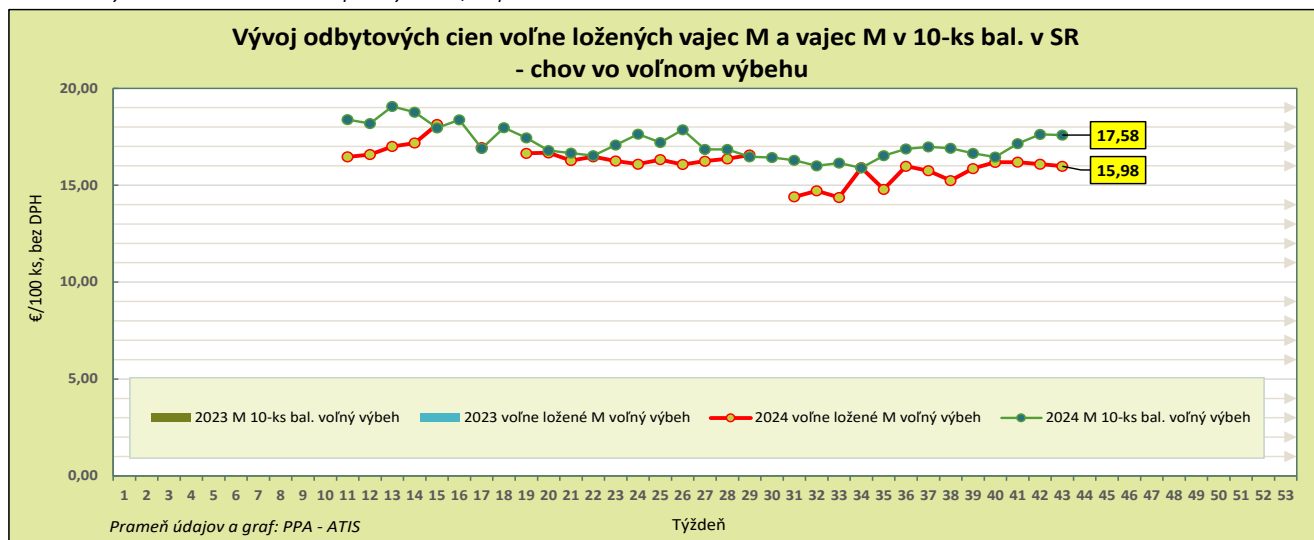
Odbytové ceny balených konzumných vajec – chov vo voľnom výbehu

Ceny za 43. týždeň 2024 zisťované v dňoch 28. 10. 2024 – 30. 10. 2024

Ceny sa uvádzajú v €/100 ks bez DPH

Trend týždenného cenového vývoja	Názov produktu	Cena	Zso	Sso	Vso	Priemerná cena SR		Vývoj cien v %	
						43. týždeň 2024	42. týždeň 2024	Týždenný	Medziročný
-	Vajcia M (od 53 g do 62 g) Balené po 6 ks chov vo voľnom výbehu	Min.	-	*1	*1	*1	*1	*1	*1
		Max.							
		Priem.							
		Očakáv.							x
-	Vajcia L (od 63 g do 72 g) Balené po 10 ks chov vo voľnom výbehu	Min.	-	-	-	-	-	-	*1
		Max.							
		Priem.							
		Očakáv.							x
↘	Vajcia M (od 53 g do 62 g) Balené po 10 ks chov vo voľnom výbehu	Min.	*1	*1	*1	17,55	17,60	-0,3	*1
		Max.				18,50	18,50	-	
		Priem.				17,58	17,62	-0,2	
		Očakáv.				17,60	17,42	0,1	x

Prameň: PPA – ATIS; Oblasti trhu: Zso - západoslovenská oblasť (Bratislavský, Trnavský, Trenčiansky, Nitriansky kraj), Sso - stredoslovenská oblasť (Žilinský, Banskobystrický kraj), Vso - východoslovenská oblasť (Prešovský, Košický kraj), *1 údaj nezverejňujeme (menej ako trija respondenti). Vývoj priemernej očakávanej ceny je rozdiel priemernej očakávanej ceny a ceny zistených v aktuálnom týždni. Vývoj ostatných cien je rozdiel medzi hodnotou v aktuálnom týždni a hodnotou zistenou pred týždňom, resp. rokom.



Odbytové ceny hydinového mäsa a výrobkov od spracovateľov

Ceny za 43. týždeň 2024 zisťované v dňoch 28. 10. 2024 – 30. 10. 2024

Ceny sa uvádzajú v €/kg bez DPH

Trend týždenného cenového vývoja	Názov produktu	Priemerná cena SR		Vývoj cien v %		Očakáv.
		43. týždeň 2024	42. týždeň 2024	Týždenný	Medziročný	€/kg
↘	Kurča pitvané bez drobov chladené tr. A	2,35	2,39	-1,8	-6,1	2,35
↘	Kurča pitvané bez drobov mrazené tr. A.	2,49	2,49	-0,3	-3,6	2,49
-	Sliepka pitvaná bez drobov mrazená tr. A.	*1	*1			*1
-	Kuracie prsia s kosťou chladené	*1	*1			*1
↘	Kuracie stehná chladené	2,50	2,61	-4,2	-1,2	2,50
↘	Kuracie stehná horné s kosťou a kožou chladené	2,53	2,55	-0,6	-5,9	2,53
↘	Kuracie stehná spodné s kosťou chladené	2,57	2,60	-1,1	-5,9	2,57
↘	Kuracie krídla chladené	2,17	2,19	-0,8	7,0	2,17
↗	Kuracie rezne chladené	4,72	4,65	1,6	-8,2	4,72
-	Kuracia drobková zmes chlad.	*1	*1			*1
↔	Kuracie pečienky chladené	2,01	2,01	0,0	-0,6	2,01
↘	Kuracie žalúdky chladené	2,03	2,04	-0,3	*1	2,03
↘	Kuracie srdcia chladené	2,29	2,33	-1,8	*1	2,29
-	Kuracie prsia s kosťou mrazené	-	-			*1
↑	Kuracie stehná mrazené	2,60	2,38	9,1	-3,0	2,60
↑	Kuracie stehná horné s kosťou a kožou mrazené	2,67	2,40	11,4	-1,1	2,67
↓↓	Kuracie stehná spodné s kožou mrazené	1,46	2,46	-40,6	-46,4	1,46
↗	Kuracie krídla mrazené	2,11	2,09	0,9	0,9	2,11
↗	Kuracie rezne mrazené	4,83	4,76	1,7	-2,6	4,83

Prameň: PPA – ATIS; *1 údaj nezverejňujeme (menej ako traja respondenti). Vývoj cien je rozdiel medzi hodnotou v aktuálnom týždni a hodnotou zistenou pred týždňom, resp. rokom.

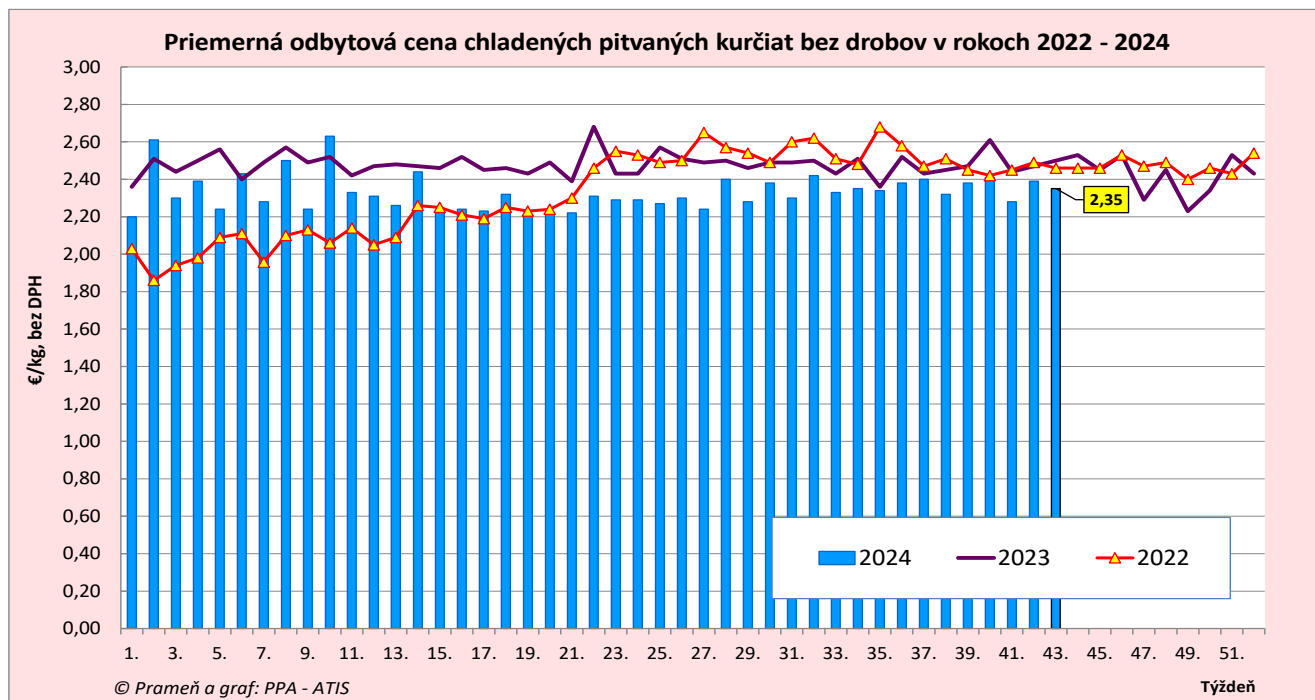
Odbytové ceny hydinového mäsa a výrobkov od spracovateľov

Ceny za 43. týždeň 2024 zisťované v dňoch 28. 10. 2024 – 30. 10. 2024

Ceny sa uvádzajú v €/kg bez DPH

Trend týždenného cenového vývoja	Názov produktu	Priemerná cena SR		Vývoj cien v %		Očakáv.
		43. týždeň 2024	42. týždeň 2024	Týždenný	Medziročný	€/kg
-	Kuracia drobková zmes mrazená	*1	*1			*1
-	Kuracie pečenky mrazené	*1	1,81		-5,7	*1
-	Kuracie žalúdky mrazené	*1	1,69		4,6	*1
-	Kuracie srdcia mrazené	*1	*1		3,4	*1
-	Morčie prsia bez kosti a kože mraz.	*1	*1			*1
-	Hydinová tlačienka	*1	*1		2,2	*1
↗	Kuracia šunka	4,87	4,76	2,3	3,8	4,93
-	Morčacia šunka	*1	*1			*1
↗	Hydinové párky	2,20	2,18	1,2	-0,4	2,20
-	Bratislavská hydinová saláma	*1	*1			*1

Prameň: PPA – ATIS; *1 údaj nezverejňujeme (menej ako trija respondenti). Vývoj cien je rozdiel medzi hodnotou v aktuálnom týždni a hodnotou zistenou pred týždňom, resp. rokom.



Vydavateľ a spracovateľ cenových informácií:

Pôdohospodárska platobná agentúra
Odbor agrárnych informácií - ATIS
Hraničná 12
815 26 Bratislava
www.apa.sk

Číslo 43/2024; Ročník 9.; 4. 11. 2024

Komoditní manažéri:

Mgr. Adriana Veverková
Mobil: 0918/612 933
e-mail: adriana.veverkova@apa.sk

Ing. Zuzana Turčianska
Mobil: 0918/612 343
e-mail: zuzana.turcianska@apa.sk

e-mail: atis@apa.sk

© Rozmnožovanie a využívanie informácií je možné len po písomnej dohode s Pôdohospodárskou platobnou agentúrou (PPA). Všetky cenové informácie sú spracované s najväčšou starostlivosťou. Informácie, obsiahnuté v tomto materiáli sa zakladajú na informačných zdrojoch, o ktorých sme presvedčení, že sú hodnoverné. Za úplnosť a správnosť uvádzaných informácií sa PPA - ATIS nezaručuje, ako aj nezodpovedá za škody vzniknuté na základe ich využívania.