



Správa o trhu s jatočnými zvieratami a mäsom

September 2024

36. – 39. týždeň 2024

Číslo 9/2024

Ročník 29.

31. 10. 2024



Agrárne trhové informácie Slovenska

V tomto čísle

3.	Aktuálny vývoj nákupných cien jatočných zvierat
	Aktuálny vývoj odbytových cien mäsa a mäsových výrobkov
4.	Prehľad mesačných nákupných cien jatočných zvierat
5.	Prehľad mesačných cien od spracovateľov mäsa a mäsových výrobkov v SR
6.	Porovnanie spotrebiteľských cien mäsa a vybraných mäsových výrobkov v SR
7.	Nákupné ceny jatočných zvierat od producentov v ČR
8.	Priemerné odbytové ceny vybraných druhov mäsa a mäsových výrobkov v ČR
9.	Prehľad nákupných cien jatočných zvierat v EÚ
10.	Prehľad nákupných cien jatočných zvierat v EÚ
11.	Grafy nákupných cien
12.	Grafy odbytových cien

Aktuálny vývoj nákupných cien jatočných zvierat

Jatočný hovädzí dobytok:

Býky:

V priebehu septembra 2024 sa v porovnaní s augustom 2024 na trhu s hovädzím dobytkom nakúpilo o 25,3 % menej jatočných zvierat.

V septembri (36. - 39. týždeň) sa nákupné ceny jatočných býkov A+B nachádzali v rozpätí od 1,70 do 5,50 €/kg j. hm. V septembri tohto roka v porovnaní s augustom sa priemerná cena jatočných býkov A spolu zvýšila o 2,4 % na 4,69 €/kg j. hm. (2,58 €/kg živej hm.). Priemerná cena jatočných býkov B spolu oslabila o 1,6 % na úroveň 4,64 €/kg j. hm. (2,55 €/kg živej hm.).

Kravy:

V septembri (36. - 39. týždeň) sa nákupné ceny kráv spolu pohybovali v rozpätí od 1,10 do 4,22 €/kg j. hm. Vývoj priemerných nákupných cien sa v septembri tohto roka v porovnaní s augustom pohyboval v rozpätí od - 1,2 % (trieda O) do + 5,4 % (trieda P). Priemerná nákupná cena za kravy spolu sa v septembri oproti augustu zvýšila o 3,5 % na 2,65 €/kg j. hm. (1,46 €/kg ž. hm.).

Jalovice:

V septembri (36. - 39. týždeň) sa nákupné ceny jalovic spolu nachádzali v rozpätí od 1,16 do 5,50 €/kg jat. hm. V septembri oproti augustu priemerná nákupná cena jalovic spolu klesla o 12,8 % na úroveň 2,97 €/kg j. hm. (1,63 €/kg ž. hm.).

Jatočné ošípané:

Počas septembra 2024 sa na trhu s ošípanými nakúpilo o 12,3 % menej jatočných ošípaných ako v auguste 2024. Nákupné ceny jatočných ošípaných spolu sa za september 2024 (36. - 39. týždeň) pohybovali v intervale od 1,60 do 3,00 €/kg j. hm. Vývoj priemerných nákupných cien sa v septembri tohto roka v porovnaní s augustom pohyboval v rozpätí od - 4,1 % (trieda R) do + 3,1 % (ľahké). Priemerná nákupná cena za všetky jatočné ošípané spolu klesla o 2,1 % na úroveň 2,07 €/kg j. hm. (1,14 €/kg ž. hm.).

© PPA – ATIS

Aktuálny vývoj odbytových cien mäsa a mäsových výrobkov

Mäso z býkov a jalovic:

Priemerné odbytové ceny mäsa z býkov a jalovic sa v septembri tohto roka v porovnaní s augustom tohto roka zvýšili. Najväčší nárast ceny bol 7,6 % (sviečková).

Mäso z kráv:

Priemerné odbytové ceny mäsa z kráv sa v septembri 2024 v porovnaní s augustom 2024 znížili od 11,5 % (predné s kosťou) do 2,5 % (predné bez kosti nožina). Zvýšenie priemerných cien bolo od 0,6 % (nízka roštenka bez kosti) do 12,2 % (predná štvrt').

Bravčové mäso:

Pri priemerných odbytových cenách bravčového mäsa v septembri 2024 v porovnaní s augustom 2024 bol zaznamenaný pokles od 10,6 % (stehno s kosťou a kolenom) do 0,5 % (krkovička s kosťou a stehno bez kosti).

Mäsové výrobky:

Priemerné odbytové ceny mäsových výrobkov sa v medzimesačnom porovnaní pohybovali oboma smermi. Pokles cien bol od 26,0 % (surová výseková slanina chrbtová bez kože) do 1,9 % (Spišské párky). Zvýšenie cien bolo od 1,1 % (Slovenská saláma) do 16,2 % (Čingovská saláma).

Údené mäso:

Priemerné odbytové ceny údeného mäsa sa medzimesačne pohybovali v rozpätí od - 4,0 % (stehno bez kosti) do + 1,2 % (krkovička bez kosti).

© PPA – ATIS

Prehľad mesačných nákupných cien jatočných zvierat

Ceny sú vypočítané z údajov za obdobie 36. – 39. týždeň 2024 (september 2024)

Ceny sa uvádzajú v €/kg bez DPH

Názov produktu		Počet	Hmotnosť spolu	Priemerná hmotnosť	Cena v €/kg j. hm.		Vývoj v %		Prepočet na živú hmotnosť
		ks	kg	kg	9. 2024	8. 2024	mesačný	medziročný	
Býky A	R2	81	30 930	381,9	4,90	4,79	2,3	6,6	2,69
	R3	29	12 025	414,7	4,76	4,58	4,0	4,2	2,62
	O2	114	36 892	323,6	4,49	4,43	1,3	3,4	2,46
	O3	33	13 580	411,5	4,77	4,73	0,8	1,8	2,62
	P1-5	165	56 281	341,1	4,56	4,09	11,4	24,2	2,50
	Spolu	375	136 315	363,5	4,69	4,58	2,4	5,6	2,58
Býky B	R3	27	10 774	399,0	4,78	4,94	-3,3	-0,9	2,63
	Spolu	90	34 940	388,2	4,64	4,71	-1,6	1,0	2,55
Krávy D	R2	45	15 672	348,3	2,85	2,76	3,2	3,6	1,56
	R3	42	15 035	358,0	3,56	3,51	1,4	-2,7	1,96
	R4	2	445	222,5	2,76	*1	-	-	1,52
	O2	95	26 313	277,0	2,42	2,45	-1,2	-10,7	1,33
	O3	118	35 407	300,1	3,26	3,13	4,2	-0,6	1,79
	O4	5	1 311	262,2	1,80	*1	-	-	0,99
	P1	20	4 729	236,5	2,17	2,06	5,4	2,4	1,19
	P2	175	40 983	234,2	1,82	1,78	2,0	-8,8	1,00
	P3	-	-	-	-	*1	-	-	-
	Spolu	547	155 663	284,6	2,65	2,56	3,5	-0,8	1,46
Jalovice E	R2	2	541	270,5	3,49	3,93	-11,20	-	1,92
	R3	2	681	340,5	4,13	3,84	7,68	-	2,27
	R4	-	-	-	-	*1	-	-	-
	O2	33	7 951	240,9	2,70	3,29	-18,0	-11,0	1,48
	O3	9	2 428	269,8	3,78	3,71	1,8	-3,1	2,08
	O4	-	-	-	-	-	-	-	-
	P1-5	47	11 729	249,6	3,01	2,98	1,2	45,6	1,66
	Spolu	74	17 502	236,5	2,97	3,40	-12,8	5,6	1,63
Tefatá V	Spolu	55	5 985	108,8	5,41	5,58	-3,0	-1,4	2,98
Mladý HD	Spolu	2	443	221,5	1,89	*1	-	-27,7	1,04
Ošípané	S	18 672	1 625 459	87,1	2,09	2,14	-2,5	-12,7	1,15
	E	2 655	243 888	91,9	2,26	2,28	-0,9	-8,1	1,24
	U	305	29 696	97,4	2,09	2,13	-1,9	-14,0	1,15
	R	28	2 603	93,0	2,10	2,19	-4,1	-15,0	1,15
	O	-	-	-	-	-	-	-	-
	P	1	68	67,6	2,00	*1	-	-	1,10
	Ľ	212	7 906	37,3	2,32	2,25	3,1	17,8	1,27
	Ť	41	5 815	141,8	1,98	1,94	2,2	-0,9	1,09
	Z	951	172 906	181,8	1,61	1,64	-1,7	-16,9	0,89
	Spolu	22 876	2 089 470	91,3	2,07	2,11	-2,1	-12,4	1,14
Jahňatá	Spolu	-	-	-	*1	-	-	-	
Ovce	Spolu	97	2 035	21,0	2,25	2,88	-21,9	-26,0	1,24

Prameň: PPA – ATIS, Poznámka: Mesačné ceny sú počítané váženým priemerom z týždenných cien

Prehľad mesačných cien od spracovateľov mäsa a mäsových výrobkov v SR

Ceny sú vypočítané z údajov za obdobie 36. – 39. týždeň 2024 (september 2024)

Ceny sa uvádzajú v €/kg bez DPH

Názov produktu		Cena v €/kg		Vývoj v %	
		9. 2024	8. 2024	mesačný	medziročný
mäso z býkov a jalovíc	Hovädzia štvrť predná	5,03	4,85	3,7	4,3
	Hovädzia štvrť zadná	5,43	5,21	4,2	2,8
	Hovädzie predné s kosťou	5,71	5,66	0,9	3,4
	Hovädzie plece s kosťou	7,55	7,53	0,3	-3,5
	Hovädzie predné bez kosti (nožina)	7,98	7,89	1,1	-1,2
	Hovädzie zadné zo stehna bez kosti (výseková úprava)	9,22	8,97	2,8	-0,3
	Hovädzia sviečková (kuchynská úprava)	25,72	23,91	7,6	1,8
	Hovädzia nízka roštenka bez kosti (výseková úprava)	11,73	11,24	4,4	8,3
mäso z kráv	Hovädzia štvrť predná	2,96	2,64	12,2	-0,6
	Hovädzia štvrť zadná	3,33	3,20	4,1	-2,3
	Hovädzie predné s kosťou	4,69	5,30	-11,5	-6,4
	Hovädzie plece s kosťou	-	-	-	-
	Hovädzie predné bez kosti (nožina)	5,96	6,11	-2,5	-25,1
	Hovädzie zadné zo stehna bez kosti (výseková úprava)	8,29	7,64	8,5	-4,5
	Hovädzia sviečková (kuchynská úprava)	17,73	18,47	-4,0	0,1
	Hovädzia nízka roštenka bez kosti (výseková úprava)	10,36	10,30	0,6	11,4
mäso z ošípaných	Bravčová polovica s hlavou	2,48	2,53	-1,9	-12,3
	Bravčová polovica bez hlavy	2,69	2,79	-3,6	-3,6
	Bravčové stehno s kosťou a kolenom	3,42	3,82	-10,6	-4,0
	Bravčové karé s kosťou	4,34	4,40	-1,3	0,7
	Bravčová krkovička s kosťou	4,52	4,54	-0,5	3,6
	Bravčový bôčik s kosťou	4,06	4,12	-1,5	-3,4
	Br. stehno bez kosti (úprava na rezne)	4,59	4,61	-0,5	-1,3
	Bravčové plece bez kosti	4,30	4,34	-0,9	-2,3
mäsové výrobky	Špekačky	4,29	4,04	6,1	4,6
	Párky obyčajné	3,07	3,07	0,0	9,7
	Viedenské párky	4,35	4,45	-2,2	9,3
	Bratislavské párky	4,19	3,65	14,7	0,4
	Spišské párky	5,78	5,89	-1,9	0,7
	Slovenská saláma	2,64	2,61	1,1	-1,2
	Šunková saláma	4,92	4,45	10,5	10,3
	Inovecká trvanlivá saláma	5,06	5,46	-7,4	-0,3
	Čingovská saláma	5,69	4,90	16,2	11,8
	Saláma Nitra	7,05	7,33	-3,8	-1,2
	Oravská údená slanina	5,73	5,65	1,4	-1,7
	Dusená šunka strojová	5,33	5,14	3,7	-7,9
	Surová výseková slanina chrbtová bez kože	1,61	2,17	-26,0	-34,7
	Bravčová masť (kartón)	2,89	2,95	-2,0	-11,9
	Bravčová masť v 500 g balení (cena za kg)	3,55	3,78	-6,0	-0,5
	údené mäso	Údená lahôdka z karé	5,80	5,96	-2,8
Údené stehno bez kosti		5,31	5,53	-4,0	-6,7
Údené karé s kosťou		4,63	4,61	0,5	-4,5
Údená krkovička s kosťou		4,60	4,60	0,0	-11,4
Údená rolka z pleca		5,31	*1	-	-7,0
Údený bok		7,21	7,19	0,3	0,3
Údená krkovička bez kosti		5,11	5,05	1,2	5,4

Prameň: PPA – ATIS, ;Poznámka: Mesačné ceny - vážený priemer z týždenných cien; *1 údaj nezverejňujeme (menej ako traja respondenti).

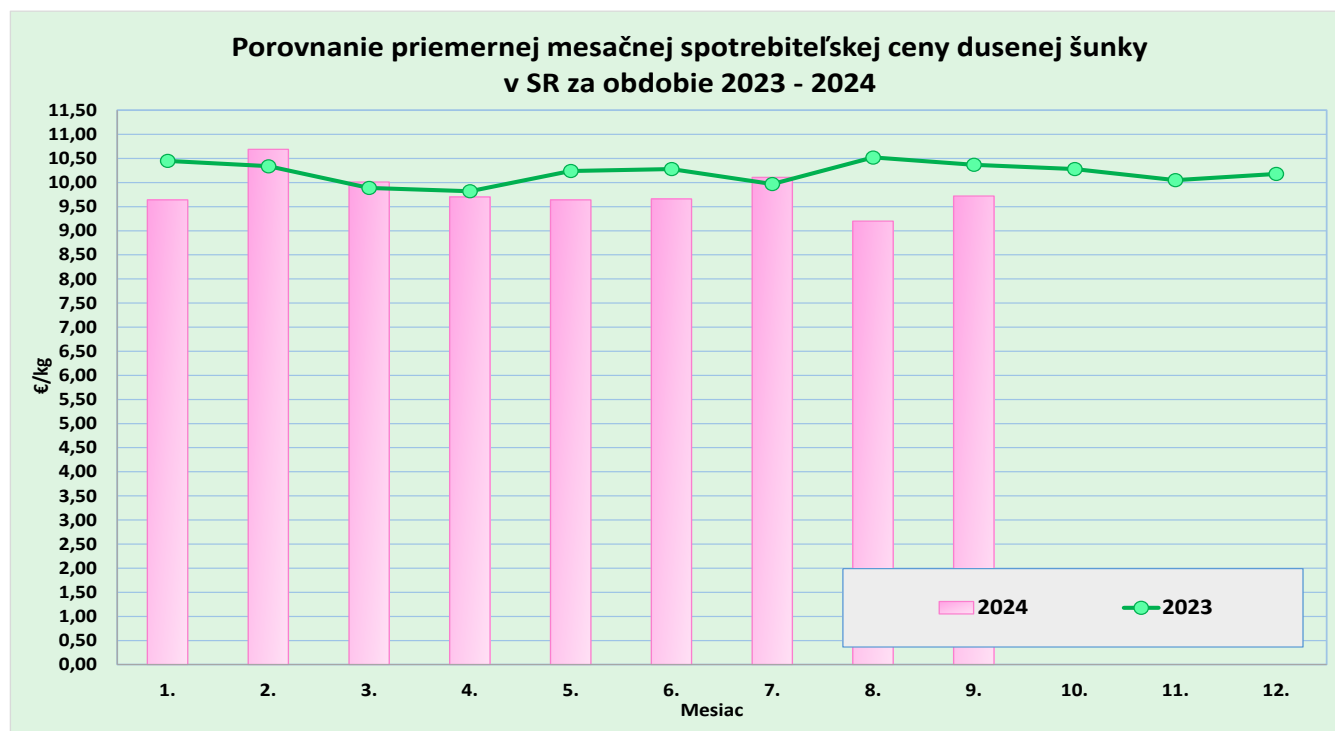
Porovnanie spotrebiteľských cien mäsa a vybraných mäsových výrobkov v SR

Ceny v €/kg s DPH

Názov produktu	2023												Priemer za rok 2023
	1.	2.	3.	4.	5.	6.	7.	8.	9.	10.	11.	12.	
Hov. mäso predné s. k.	8,25	8,02	8,35	8,19	8,06	7,90	7,68	8,06	8,77	8,58	8,29	8,37	8,21
Hov. mäso predné b. k.	9,16	9,51	8,95	8,87	9,35	9,41	9,95	9,10	9,26	8,74	8,98	8,82	9,18
Hov. mäso zadné b. k.	11,85	12,00	11,71	11,83	11,39	11,68	10,37	11,57	11,04	10,75	10,69	11,04	11,33
Bravčové karé b. k.	4,56	4,75	5,36	5,25	5,17	4,98	5,89	5,42	5,57	5,04	5,37	5,67	5,25
Bravč. krkovička b. k.	5,00	4,66	5,40	5,23	5,69	5,25	5,49	6,19	5,78	5,84	5,40	5,50	5,45
Bravčové stehno b. k.	3,95	4,33	4,45	4,79	4,62	4,47	4,56	4,95	5,25	4,95	4,46	4,76	4,63
Bravčové pliecko b. k.	4,12	4,11	5,13	4,44	4,26	4,97	4,45	4,34	4,31	4,13	4,23	4,37	4,41
Párky (všetky druhy)	6,92	6,72	6,49	6,68	6,82	6,70	7,07	6,70	6,72	6,53	6,46	6,59	6,70
Šunková saláma	7,08	7,52	7,47	7,22	7,93	7,16	7,78	8,45	7,41	8,53	8,09	7,88	7,71
Malokarpatská saláma	10,97	9,93	11,62	11,85	11,81	10,87	12,16	12,51	11,20	11,66	11,86	12,02	11,54
Dusená šunka	10,45	10,34	9,89	9,82	10,24	10,28	9,97	10,52	10,37	10,28	10,05	10,18	10,20

Názov produktu	2024												Vývoj v % 9. 2024/2023
	1.	2.	3.	4.	5.	6.	7.	8.	9.	10.	11.	12.	
Hov. mäso predné s. k.	8,15	7,70	8,06	7,03	7,52	7,77	7,57	8,14	7,99				-8,9
Hov. mäso predné b. k.	9,19	9,19	8,88	8,68	9,29	9,29	9,24	8,90	9,16				-1,1
Hov. mäso zadné b. k.	11,17	10,95	11,75	11,38	11,06	9,87	10,46	9,78	10,00				-8,7
Bravčové karé b. k.	5,12	4,89	5,32	6,09	5,30	5,40	5,18	4,95	5,02				-9,9
Bravč. krkovička b. k.	5,07	5,29	5,16	5,37	5,52	5,73	5,54	5,94	5,45				-5,7
Bravčové stehno b. k.	4,65	4,47	5,01	4,56	4,69	4,39	4,47	4,78	4,23				-19,4
Bravčové pliecko b. k.	4,44	4,25	4,17	4,08	4,29	4,14	4,25	4,17	4,23				-1,9
Párky (všetky druhy)	6,49	6,72	6,52	6,77	6,75	6,89	7,18	7,12	6,55				-2,5
Šunková saláma	7,58	7,97	7,70	7,98	8,71	6,73	8,52	8,91	8,29				11,9
Malokarpatská saláma	10,94	10,93	9,21	12,02	11,93	11,94	11,14	11,32	9,20				-17,9
Dusená šunka	9,64	10,69	10,01	9,70	9,64	9,66	10,11	9,20	9,72				-6,3

Prameň: ŠÚ SR (údaje aktualizované novou metodikou ŠÚ SR v septembri 2024)



Graf: © PPA – ATIS

Nákupné ceny jatočných zvierat od producentov v ČR

Kč/kg j. hm. bez DPH

Druh	Trieda	42. týždeň 2024			41. týždeň 2024			Rozdiel ceny
		Cena	Priem. hm.*	Podiel**	Cena	Priem. hm.*	Podiel**	
Býky A	E	124,78	478	7,1	124,93	430	3,1	-0,15
	U	121,21	418	38,6	121,16	420	23,2	0,05
	R	116,76	378	35,8	116,31	376	44,3	0,45
	O	109,30	317	17,8	109,74	313	26,9	-0,44
	P	83,88	173	0,8	94,02	253	2,6	-10,14
	Spolu	118,11	388	100,0	116,01	368	100,0	2,10
Kravy D	E	110,58	426	0,3	-	-	0,0	
	U	102,80	398	4,8	105,05	424	4,3	-2,25
	R	99,55	367	15,9	96,46	366	16,2	3,09
	O	89,00	295	54,8	90,55	297	52,9	-1,55
	P	66,93	237	24,2	69,42	238	26,6	-2,49
	Spolu	87,79	298	100,0	88,12	298	100,0	-0,33
Jalovice E	E	-	-	0,0	-	-	0,0	
	U	104,28	353	6,6	108,36	378	3,3	-4,08
	R	100,34	319	21,8	100,66	327	28,1	-0,32
	O	91,11	250	68,2	92,79	259	60,4	-1,68
	P	80,20	168	3,3	76,84	170	8,1	3,36
	Spolu	94,41	269	100,0	95,34	275	100,0	-0,93
Ošípané	S	51,54	91	55,5	51,73	91	59,3	-0,19
	E	50,34	94	39,9	50,46	94	36,4	-0,12
	U	46,24	98	3,8	46,68	98	3,1	-0,44
	R	42,20	98	0,1	48,2	96	0,2	-6,00
	O	39,18	90	0,0	42,5	91	0,0	-3,32
	P	23,72	88	0,0	31	90	0,0	-7,28
	S - P	50,82	91	99,3	51,07	92	99,1	-0,25
	Spolu	50,70	91	100,0	50,91	92	100,0	-0,21

Prameň: TIS^{ČR} SZIF

Kurz ECB k 12. 07. 2024 bol 1 EUR = 25,341 a k 27. 07. 2024 bol 1 EUR = 25,37 CZK

Poznámky: * - priemerná hmotnosť v kg jatočnej hmotnosti, ** - podiel jednotlivých tried na celkovom nákupe jatočných zvierat v %.

*1 údaj nezverejňujeme (menej ako traja respondenti)

Vývoj nákupných cien jatočných zvierat v ČR

V 42. týždni 2024 sa oproti 41. týždňu tohto roka priemerná nákupná cena mladých jatočných býkov v ČR zvýšila o 1,8 % a dosiahla úroveň 118,11 Kč/kg j. hm. (4,68 €/kg jat. hm.). Nákupná cena kráv spolu sa v 42. týždni mierne znížila o 0,4 % na úroveň 87,79 Kč/kg j. hm. (3,48 €/kg j. hm.). Cena jalovic klesla o 1,0 % a dosiahla úroveň 94,41 Kč/kg j. hm. (3,74 €/kg j. hm.).

V 42. týždni 2024 bolo do tried S, E, U zaradených 99,2 % jatočných ošípaných v ČR. Priemerná nákupná cena jatočných ošípaných za triedy S až P spolu sa znížila o 0,5 % na 50,82 Kč/kg j. hm. (2,01 €/kg j. hm.). Cena za všetky ošípané spolu klesla o 0,4 % na 50,70 Kč/kg j. hm. (2,01 €/kg j. hm.).

PPA - ATIS/TIS^{ČR} SZIF

Priemerné odbytové ceny vybraných druhov mäsa a výrobkov v ČR

Kč/kg bez DPH

Názov produktu	27.09.2023	13.09.2024	27.09.2024	27. 09. 2024/13. 09. 2024	27. 09. 2024/2023
				vývoj v %	
Hovädzia štvrť predná	122,00	134,15	134,63	0,4	10,4
Hovädzia štvrť zadná	126,64	138,92	138,86	0,0	9,6
Hovädzie predné bez kosti	145,59	194,45	191,45	-1,5	31,5
Hovädzie zadné bez kosti	190,41	214,46	209,99	-2,1	10,3
Hovädzie predné s kosťou	106,93	119,00	116,27	-2,3	8,7
Hovädzia sviečková	489,70	615,07	556,68	-9,5	13,7
Hovädzia nízka roštenka	222,10	276,32	280,05	1,3	26,1
Bravčový predok	77,62	76,02	77,38	1,8	-0,3
Bravčové stehno s kosťou	75,08	68,99	69,05	0,1	-8,0
Bravčové karé	103,55	105,10	103,67	-1,4	0,1
Bravčová krkovička	105,55	104,32	104,42	0,1	-1,1
Bravčový bôčik	77,35	80,44	76,83	-4,5	-0,7
Bravčové stehno bez kosti	106,39	102,85	97,40	-5,3	-8,5
Bravčové plece bez kosti	95,87	98,29	93,43	-4,9	-2,5
Bravčová polovica s hl. a sadlom	65,95	65,12	65,01	-0,2	-1,4
Bravčová polovica s hl. bez sadla	67,50	66,50	66,77	0,4	-1,1
Bravčová polovica bez hlavy	73,79	71,71	71,74	0,0	-2,8
Špekáčky	112,34	108,07	95,09	-12,0	-15,4
Jemné párky	123,77	115,02	126,10	9,6	1,9
Párky obyčajné	90,48	96,07	89,39	-7,0	-1,2
Slovenská saláma	55,89	55,99	56,64	1,2	1,3
Gothajská saláma	87,29	82,83	79,72	-3,8	-8,7
Šunková saláma	108,30	109,18	107,92	-1,2	-0,4
Turistická trvanlivá saláma	117,19	120,52	120,44	-0,1	2,8
Vysočina	132,45	120,14	124,83	3,9	-5,8
Selská saláma	133,14	141,15	120,70	-14,5	-9,3
Poličan	158,51	150,39	156,08	3,8	-1,5
Debrecínska pečeň	120,26	119,33	114,46	-4,1	-4,8
Anglická slanina	139,98	130,75	156,15	19,4	11,6
Lahôdková pečeňovka	88,96	86,87	81,95	-5,7	-7,9
Údená rolka z pleca	117,82	120,13	116,89	-2,7	-0,8
Dusená šunka	141,29	128,13	130,66	2,0	-7,5

Prameň: TIS^{ČR} SZIF

Kurz ECB k 13. 09. 2024 bol 1 EUR = 25,147 CZK a k 27. 09. 2024 bol 1 EUR = 25,158 CZK

Prehľad nákupných cien jatočných zvierat v EÚ

EUR/100 kg jat. hm. vychl.

Týždeň:	Býky A (do 2 rokov) R3			Vývoj (%)	Býky B (nad 2 roky) R3			Vývoj (%)
	42. 2023	40.2024	42. 2024	2024/2023	42. 2023	40.2024	42. 2024	2024/2023
Belgicko	412,00	415,30	415,90	0,9	-	-	-	-
Bulharsko	531,70	503,10	-	-	217,40	-	-	-
Česko	446,80	489,00	488,50	9,3	c	c	474,00	-
Dánsko	430,50	437,30	437,00	1,5	330,70	371,10	325,10	-1,7
Nemecko	478,70	532,40	551,40	15,2	416,90	468,30	470,60	12,9
Estónsko	c	c	c	-	c	c	c	-
Írsko	450,10	497,50	502,40	11,6	353,80	395,20	392,30	10,9
Grécko	433,60	427,70	427,70	-1,4	-	-	-	-
Španielsko	500,70	569,30	572,90	14,4	-	-	-	-
Francúzsko	520,00	530,00	534,00	2,7	-	-	-	-
Chorvátsko	510,00	526,90	521,50	2,3	546,30	521,90	512,30	-6,2
Taliano	527,00	487,00	466,40	-11,5	486,30	326,10	407,60	-16,2
Cyprus	-	-	-	-	-	-	-	-
Lotyšsko	276,20	401,20	403,20	46,0	213,20	463,20	403,20	89,1
Litva	360,50	428,30	423,10	17,4	366,30	418,00	416,40	13,7
Luxembursko	475,10	c	c	-	475,30	c	c	-
Maďarsko	-	170,80	170,30	-	-	-	-	-
Malta	445,70	-	-	-	-	-	-	-
Holandsko	228,00	554,00	598,00	162,3	-	-	-	-
Rakúsko	478,60	519,90	529,30	10,6	441,60	468,90	500,80	13,4
Poľsko	479,90	502,90	500,00	4,2	475,20	498,00	500,40	5,3
Portugalsko	489,70	512,20	532,90	8,8	408,00	387,20	419,30	2,8
Rumunsko	436,80	478,90	427,60	-2,1	415,00	450,60	444,90	7,2
Slovinsko	490,90	517,40	521,00	6,1	492,80	486,80	520,00	5,5
Slovensko	428,40	458,70	460,60	7,5	498,40	419,60	429,30	-13,9
Fínsko	500,00	477,60	483,90	-3,2	486,80	441,70	433,10	-11,0
Švédsko	499,80	538,60	540,40	8,1	464,10	480,10	498,00	7,3
EÚ**	489,00	527,70	535,30	9,5	458,80	481,40	486,70	6,1
Týždeň:	Krvy O3			Vývoj (%)	Jalovice R3			Vývoj (%)
	42. 2023	40.2024	42. 2024	2024/2023	42. 2023	40.2024	42. 2024	2024/2023
Belgicko	389,10	429,7	430,30	10,6	472,50	485,00	486,70	3,0
Bulharsko	372,60	335,0	326,90	-12,3	511,30	-	-	-
Česko	334,50	375,4	369,40	10,4	381,50	409,80	404,70	6,1
Dánsko	389,90	386,0	391,80	0,5	433,90	455,50	457,60	5,5
Nemecko	381,20	443,5	445,40	16,8	462,80	505,60	514,90	11,3
Estónsko	355,80	376,8	c	-	c	c	c	-
Írsko	379,10	438,7	441,40	16,4	463,90	508,30	512,40	10,5
Grécko	223,90	251,5	251,50	12,3	-	482,40	482,40	-
Španielsko	348,20	388,6	409,70	17,7	538,60	567,90	554,50	3,0
Francúzsko	476,00	464,0	457,00	-4,0	552,00	557,00	556,00	0,7
Chorvátsko	392,80	428,0	453,70	15,5	523,30	530,50	542,60	3,7
Taliano	339,70	408,5	418,00	23,0	543,90	609,10	605,20	11,3
Cyprus	-	-	-	-	-	-	-	-
Lotyšsko	264,70	363,9	383,00	44,7	313,50	481,00	382,60	22,0
Litva	308,00	391,8	377,60	22,6	354,80	417,10	433,30	22,1
Luxembursko	421,10	c	c	-	542,70	c	c	-
Maďarsko	211,20	324,6	341,80	61,8	182,60	304,60	303,80	66,4
Malta	-	-	-	-	-	-	-	-
Holandsko	394,00	461,0	460,00	16,8	181,00	560,00	569,00	214,4
Rakúsko	344,60	412,5	406,10	17,8	472,30	492,70	496,50	5,1
Poľsko	408,50	434,0	435,10	6,5	496,00	509,20	508,60	2,5
Portugalsko	336,80	350,4	350,00	3,9	494,20	517,90	525,10	6,3
Rumunsko	366,90	404,2	391,40	6,7	458,80	444,40	467,40	1,9
Slovinsko	303,90	380,6	362,20	19,2	475,60	507,20	501,40	5,4
Slovensko	298,80	322,0	308,40	3,2	c	c	-	-
Fínsko	333,90	306,1	317,30	-5,0	500,10	479,40	475,70	-4,9
Švédsko	449,20	491,6	487,90	8,6	508,90	531,60	524,30	3,0
EÚ**	398,90	436,3	437,20	9,6	507,70	534,60	534,70	5,3

Prameň: Európska komisia, **vážený priemer, c – menej ako 3 údaje,

Od 1. 1. 2024 sa k cenám jatočných ošípaných za SR pripočítavajú paušálne náklady na dopravu vo výške 2,32 €/100 kg j. hm. a k cenám jahniat 26,39 €/100 kg j. hm.

Prehľad nákupných cien jatočných zvierat v EÚ

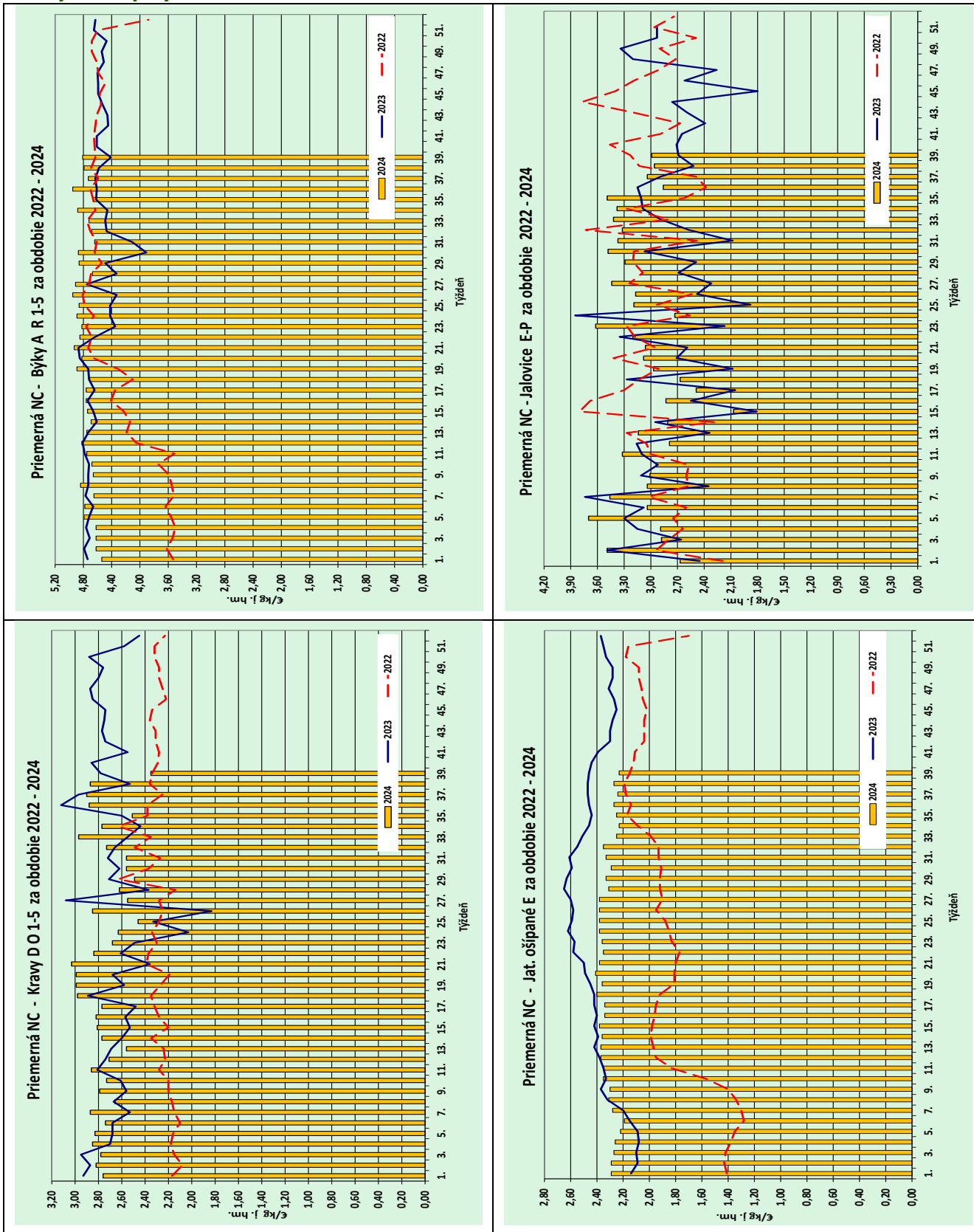
EUR/100 kg jat. hm. vychl.

Týždeň:	Ošípané – trieda E			Vývoj (%) 2024/2023	Odstavčatá			Vývoj (%) 2024/2023
	42. 2023	40.2024	42. 2024		42. 2023	40.2024	42. 2024	
Belgicko	203,1	197,05	196,86	-3,1	69,0	63,25	63,25	-8,3
Bulharsko	268,3	251,88	251,74	-6,2	-	-	-	-
Česko	216,7	201,20	201,68	-6,9	c	c	c	-
Dánsko	187,9	172,43	174,93	-6,9	64,3	57,52	57,51	-10,6
Nemecko	220,7	210,23	209,93	-4,9	75,5	71,00	71,00	-6,0
Estónsko	197,4	199,97	197,81	0,2	c	c	c	-
Grécko	245,7	c	c	-	-	-	-	-
Španielsko	215,2	205,66	202,53	-17,6	62,7	52,36	52,36	-16,5
Francúzsko	204,0	194,00	191,00	-11,2	60,5	48,25	46,00	-24,0
Chorvátsko	235,7	194,29	194,86	-4,5	99,2	81,35	69,04	-30,4
Írsko	213,9	214,75	207,20	-	-	-	-	-
Taliano	-	-	-	-	103,2	C	c	-
Cyprus	254,7	270,30	257,96	1,3	-	-	-	-
Lotyšsko	229,4	220,46	220,97	1,7	-	62,24	55,62	-
Litva	217,2	208,94	210,06	-8,4	-	-	-	-
Luxembursko	214,9	c	c	-	-	-	-	-
Maďarsko	220,5	207,24	204,66	-7,2	73,5	60,82	55,77	-24,1
Malta	c	224,53	224,12	-	-	-	-	-
Holandsko	195,3	168,62	c	-	52,5	40,75	c	-
Rakúsko	229,9	221,52	216,96	-5,6	-	-	-	-
Poľsko	221,6	212,87	205,37	-7,3	-	-	-	-
Portugalsko	231,3	224,96	219,02	-5,3	65,0	62,00	62,00	-4,6
Rumunsko	240,2	217,51	217,46	-9,5	-	-	-	-
Slovinsko	229,1	220,94	213,27	-6,9	-	-	-	-
Slovensko	227,4	220,76	223,43	-1,7	-	-	-	-
Fínsko	219,3	209,32	208,94	-4,7	88,6	85,05	85,74	-3,2
Švédsko	219,4	235,15	233,29	6,3	85,7	95,41	92,59	8,0
EÚ**	215,30	202,40	200,30	-7,0	68,71	60,59	60,13	-12,5
Týždeň:	Lahké jahňatá			Vývoj (%) 2024/2023	Ťažké jahňatá			Vývoj (%) 2024/2023
	42. 2023	40.2024	42. 2024		42. 2023	40.2024	42. 2024	
Belgicko	-	-	-	-	649,40	791,70	759,60	17,0
Bulharsko	c	929,73	867,98	-	-	873,26	c	-
Česko	-	-	-	-	-	-	-	-
Dánsko	-	-	-	-	-	-	-	-
Nemecko	-	-	-	-	805,99	857,91	871,73	8,2
Estónsko	-	-	-	-	-	-	-	-
Grécko	-	-	c	-	-	-	-	-
Španielsko	869,13	944,52	958,25	10,3	829,41	893,58	906,60	9,3
Francúzsko	-	-	-	-	834,00	956,00	967,00	15,9
Chorvátsko	1 037,94	1 119,01	1 063,90	2,5	943,12	1 061,06	1 029,82	9,2
Írsko	-	-	-	-	623,47	716,66	731,09	17,3
Taliano	718,00	723,00	850,00	18,4	603,00	717,00	741,00	22,9
Cyprus	-	-	-	-	729,00	865,00	884,00	21,3
Lotyšsko	508,27	602,00	513,46	1,02	549,78	545,00	544,88	-0,9
Litva	-	-	-	-	618,83	540,59	567,40	-8,3
Luxembursko	-	-	-	-	-	-	-	-
Maďarsko	c	1 080,28	1 149,41	-	831,66	1 039,79	1 106,32	33,0
Malta	-	-	-	-	-	-	-	-
Holandsko	-	-	-	-	c	c	c	-
Rakúsko	-	-	-	-	676,00	709,00	692,00	2,4
Poľsko	-	-	-	-	-	c	c	-
Portugalsko	943,46	946,29	963,88	2,2	665,00	761,00	777,00	16,8
Rumunsko	-	-	-	-	345,03	531,86	499,15	44,7
Slovinsko	710,88	869,26	876,74	23,3	682,00	787,41	797,63	17,0
Slovensko	c	c	c	-	-	-	-	-
Fínsko	-	-	-	-	601,83	600,60	600,60	-0,2
Švédsko	-	-	-	-	569,39	611,49	585,61	2,8
EÚ**	805,11	880,41	908,53	12,8	748,36	850,44	857,72	14,6

Prameň: Európska komisia,

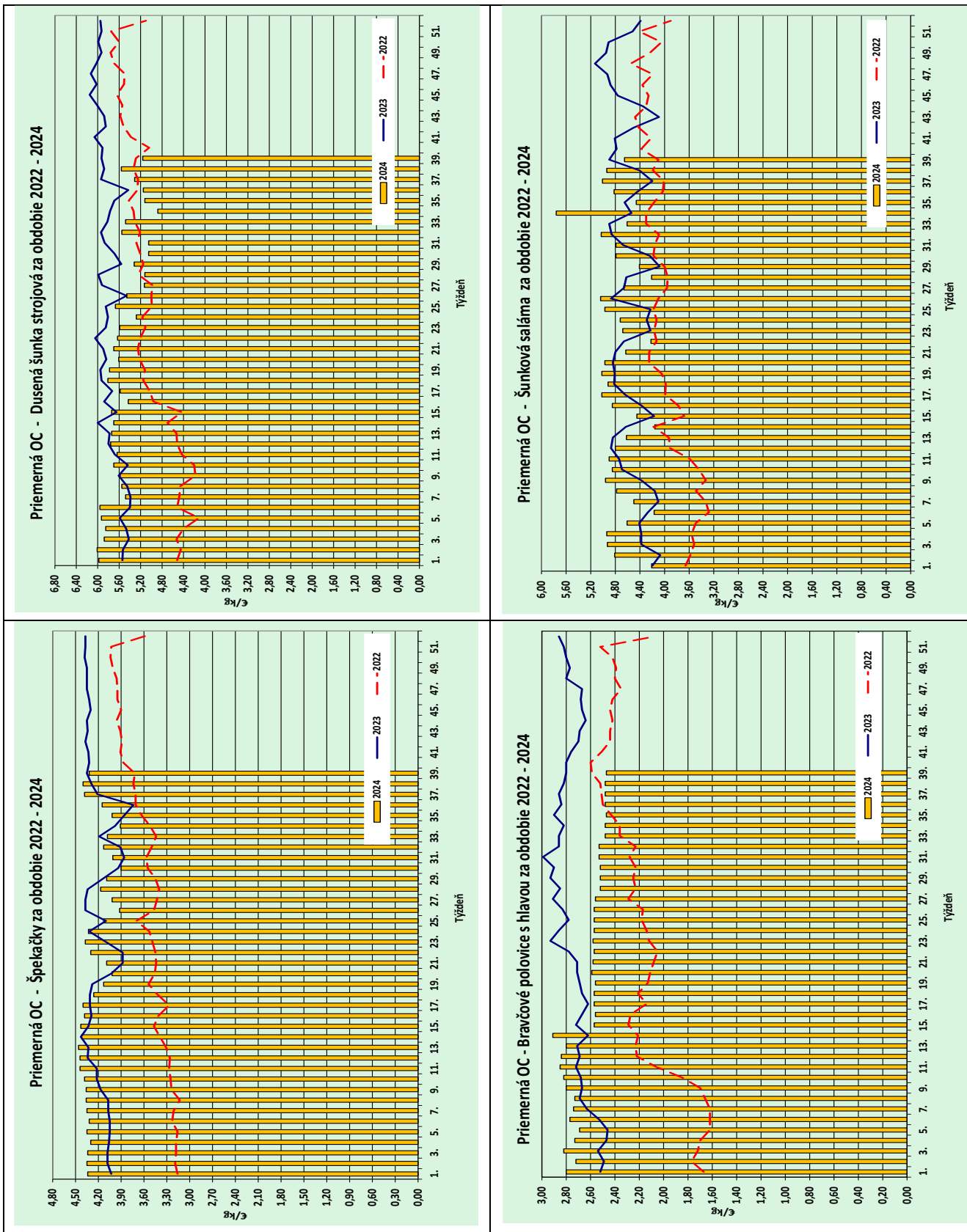
Poznámky: *EUR/ks, **vážený priemer, ***EK uvádza poslednú zaslanú cenu aj keď v danom týždni nebola hlásená, c – menej ako 3 údaje, Od 1. 1. 2024 sa k cenám jatočných ošípaných za SR pripočítavajú paušálne náklady na dopravu vo výške 2,32 €/100 kg j. hm. a k cenám jahniat 26,39 €/100 kg j. hm.

Grafy nákupných cien



Grafy: © PPA – ATIS

Grafy odbytových cien



Grafy: © PPA – ATIS

Vydavateľ a spracovateľ cenových informácií:

Pôdohospodárska platobná agentúra
Odbor agrárnych informácií - ATIS
Hraničná 12
815 26 Bratislava
www.apa.sk

Číslo 9/2024; Ročník 29.; 31. 10. 2024
ISSN 1336-4383

Komoditní manažéri:

Ing. Miroslav Marko
Mobil: 0918/612 182
e-mail: miroslav.marko@apa.sk

Mgr. Dávid Čičmanec
Mobil: 0918/612 199
e-mail: david.cicmanec@apa.sk

E-mail: atis@apa.sk

© Rozmnožovanie a využívanie informácií je možné len po písomnej dohode s Pôdohospodárskou platobnou agentúrou (PPA).
Všetky cenové informácie sú spracované s najväčšou starostlivosťou.
Informácie, obsiahnuté v tomto materiáli sa zakladajú na informačných zdrojoch, o ktorých sme presvedčení, že sú
hodnoverné.
Za úplnosť a správnosť uvádzaných informácií sa PPA - ATIS nezaručuje, ako aj nezodpovedá za škody vzniknuté na základe ich
využívania.