



Správa o trhu s vínom a hroznom

September 2024

Číslo 10/2024
Ročník 22.
6. 11. 2024



Agrárne trhové informácie Slovenska

V tomto čísle

- 3. Vývoj odbytových cien vína od výrobcov v septembri**
- 4. Odbytové ceny vína od výrobcov v SR**
- 5. Grafy odbytových cien fľašového vína od výrobcov**
- 6. Grafy odbytových cien akostného vína od výrobcov**
- 7. Grafy odbytových cien akostného a tokajského vína od výrobcov**
- 8. Ceny priemyselných výrobcov vína v ČR**
- 9. Odbytové ceny importovaného hrozna z veľkoobchodu v SR**
- 9. Spotrebiteľské ceny hrozna v SR v rokoch 2022 - 2024**
- 10. Ceny stolového hrozna na zahraničných trhoch**
 - Česká republika**
 - Maďarsko**
 - Poľsko**
 - Chorvátsko**
 - Nemecko**
- 11. Ceny vína na zahraničných trhoch**
 - Taliansko**
 - Francúzsko**
 - Maďarsko**

Vývoj odbytových cien vína od výrobcov v septembri

Vína bez zemepisného označenia (b. z. o.)

Biele (-5,9 %) a červené (-7,0 %) fľašové **vína bez zemepisného označenia (b. z. o.)** sa v septembri 2024 predávali za priemernú odbytovú cenu 1,63 €/l. Sudové vína v priemere zlacneli: biele víno o 12,1 % na úroveň 0,93 €/l a červené víno o 26,1 % na 1,10 €/l.

Vína s chráneným zemepisným označením (s ch. z. o.)

Pri bielom (2,74 €/l) a červenom (2,51 €/l) fľašovom **víne s chráneným zemepisným označením (s ch. z. o.)** sme zaznamenali medzimesačný cenový nárast o 19,5 %, resp. o 15,4 %.

Vína s chráneným označením pôvodu (s ch. o. p.)

Priemerná odbytová cena bieleho (+4,1 %) akostného fľašového **vína s chráneným označením pôvodu (s ch. o. p.)** stúpila na úroveň 2,55 €/l. Cena červeného vína sa ustálila na úrovni 2,65 €/l.

Kým biele (4,36 €/l) akostné fľašové vína s prívlastkom v priemere zlacneli o 2,3 %, cena červeného vína (4,73 €/l) vzrástla o 4,5 %.

Ceny akostných sudových vín sa v priemere znížili na úroveň 1,13 €/l (-13,0 %) pri bielych vínach a ceny posilnili na 1,37 €/l (+17,3 %) pri červených vínach.

Tokajské vína

Priemerné odbytové ceny **tokajských** vín v medzimesačnom porovnaní posilnili: pri samorodnom víne o 14,5 % na úroveň 8,97 €/l a pri putňovom víne o 6,2 % na 18,45 €/l.

Sekt

Sekt (3,90 €/l) bol v septembri 2024 o 2,1 % drahší ako v auguste 2024.

Medziročný vývoj cien vína od výrobcov

Priemerné odbytové ceny fľašových **vín bez zemepisného označenia (b. z. o.)** v medziročnom porovnaní stúpili: pri bielom víne o 6,3 % a pri červenom víne o 5,0 %. Kým biele sudové víno zdraželo o 0,4 %, cena bieleho vína sa znížila až o 32,4 %.

Priemerné odbytové ceny fľašových **vín s chráneným zemepisným označením (s ch. z. o.)** sa v porovnaní so septembrom 2023 zvýšili o 31,2 % (biele) a o 28,0 % (červené).

Pri bielom akostnom fľašovom **víne s chráneným označením pôvodu (s ch. o. p.)** sme zaznamenali medziročný cenový nárast o 1,9 % a naopak, pri červenom víne cena oslabila o 0,4 %.

Cena bieleho (-7,3 %) a červeného (-1,2 %) akostného fľašového vína s prívlastkom klesla.

Ceny akostných sudových vín sa v priemere znížili o 6,0 % pri bielych vínach a zvýšili sa o 37,8 % pri červených vínach.

Tokajské vína sa v septembri 2024 predávali za priemernú cenu o 15,7 %, resp. o 5,4 % vyššiu ako v rovnakom období minulého roka.

Sekt bol v septembri 2024 o 3,5 % lacnejší ako vlni.

Vývoj predaja vína od výrobcov v septembri

V septembri 2024 sa v porovnaní s predchádzajúcim mesiacom predaj akostných fľašových **vín s chráneným označením pôvodu (s ch. o. p.)** zvýšil.

Bieleho akostného fľašového vína sa v medzimesačnom porovnaní predalo o 2,9 % viacej, spolu 7 558,18 hl, a predaj červeného akostného vína stúpol o 8,2 % na 3 025,95 hl.

Pri **tokajskom víne** (9,30 hl) sme v septembri 2024 zaznamenali medzimesačný nárast predaja o 2,2 %.

V septembri 2024 sa predalo 4 077,78 hl **sektu** (+46,3 %).

© PPA – ATIS

Odbytové ceny vína od výrobcov v SR

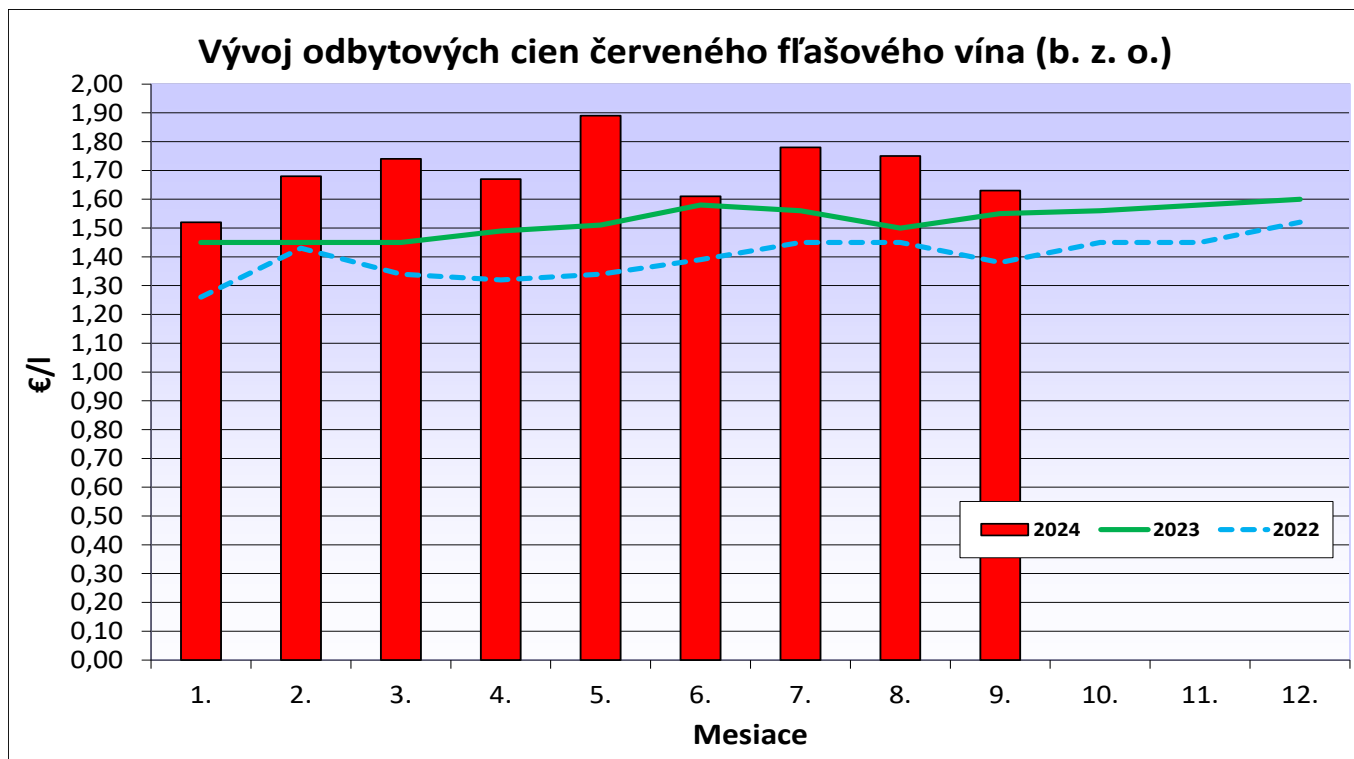
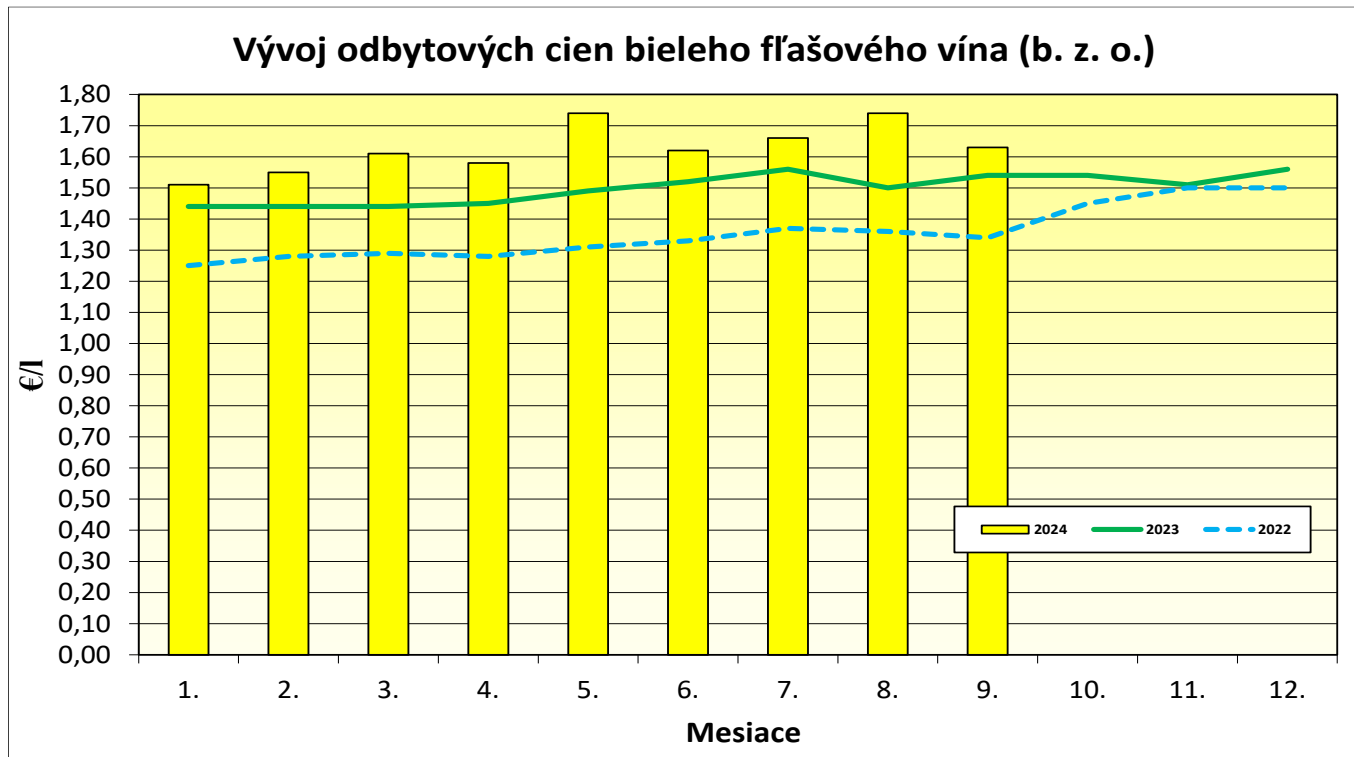
Ceny za september 2024

Ceny sa uvádzajú v €/l, bez DPH, spotrebnej dane a dopravy

Názov produktu	September 2024			August 2024	Vývoj medzimesačný	Vývoj medziročný	Predané množstvo	
	Cena							
	Min.	Max.	Priem.	Priem.	%	%	hl	
Vino biele b. z. o.	- fľašové	1,10	27,66	1,63	1,74	-5,9	6,3	3 248,62
	- sudové	0,67	2,07	0,82	0,93	-12,1	0,4	4 724,25
Vino červené b. z. o.	- fľašové	1,14	11,95	1,63	1,75	-7,0	5,0	1 466,93
	- sudové	0,45	2,20	0,81	1,10	-26,1	-32,4	1 827,57
Vino s ch. z. o. biele	- fľašové	2,10	7,14	2,74	2,29	19,5	31,2	126,51
	- sudové	*1	*1	*1	*1	-	-	*1
Vino s ch. z. o. červené	- fľašové	2,05	10,66	2,51	2,18	15,4	28,0	96,57
	- sudové	*1	*1	*1	*1	-	-	*1
Vino s ch. o. p. biele	- fľašové	1,79	12,85	2,87	2,80	2,6	-0,2	9 148,31
Akostné biele spolu	- fľašové	1,70	9,10	2,55	2,45	4,1	1,9	7 558,18
	z toho Veltlínske zelené	1,68	8,46	2,16	2,10	3,0	-1,5	1 166,55
	Rizling vlašský	1,61	9,64	1,95	1,83	6,8	-0,4	1 044,09
Akostné s prívlastkom biele	fľašové	2,00	32,62	4,36	4,47	-2,3	-7,3	1 590,13
Vino s ch. o. p. akostné biele	- sudové	0,87	1,98	1,13	1,30	-13,0	-6,0	1 456,63
Tokajské vína spolu		10,33	18,13	14,11	14,97	-5,7	7,5	9,30
	Tokajské samorodné	5,37	14,44	8,97	7,84	14,5	15,7	4,26
	Tokajské putňové	16,16	23,03	18,45	17,37	6,2	5,4	5,04
Vino s ch. o. p. červené	- fľašové	1,65	20,47	3,05	3,02	1,0	-0,7	3 770,72
Akostné červené spolu	- fľašové	1,65	11,18	2,65	2,65	0,0	-0,4	3 052,95
	z toho: Frankovka modrá	1,65	10,62	2,37	2,35	1,0	-5,1	1 102,82
	Svätovavrinecké	1,65	5,77	2,43	2,37	2,5	3,0	483,24
Akostné s prívlastkom červ.	fľašové	1,65	38,50	4,73	4,53	4,5	-1,2	717,78
Vino s ch. o. p. akostné červené	- sudové	0,50	2,13	1,37	1,17	17,3	37,8	460,88
Sekt		3,85	20,40	3,90	3,82	2,1	-3,5	4 077,78

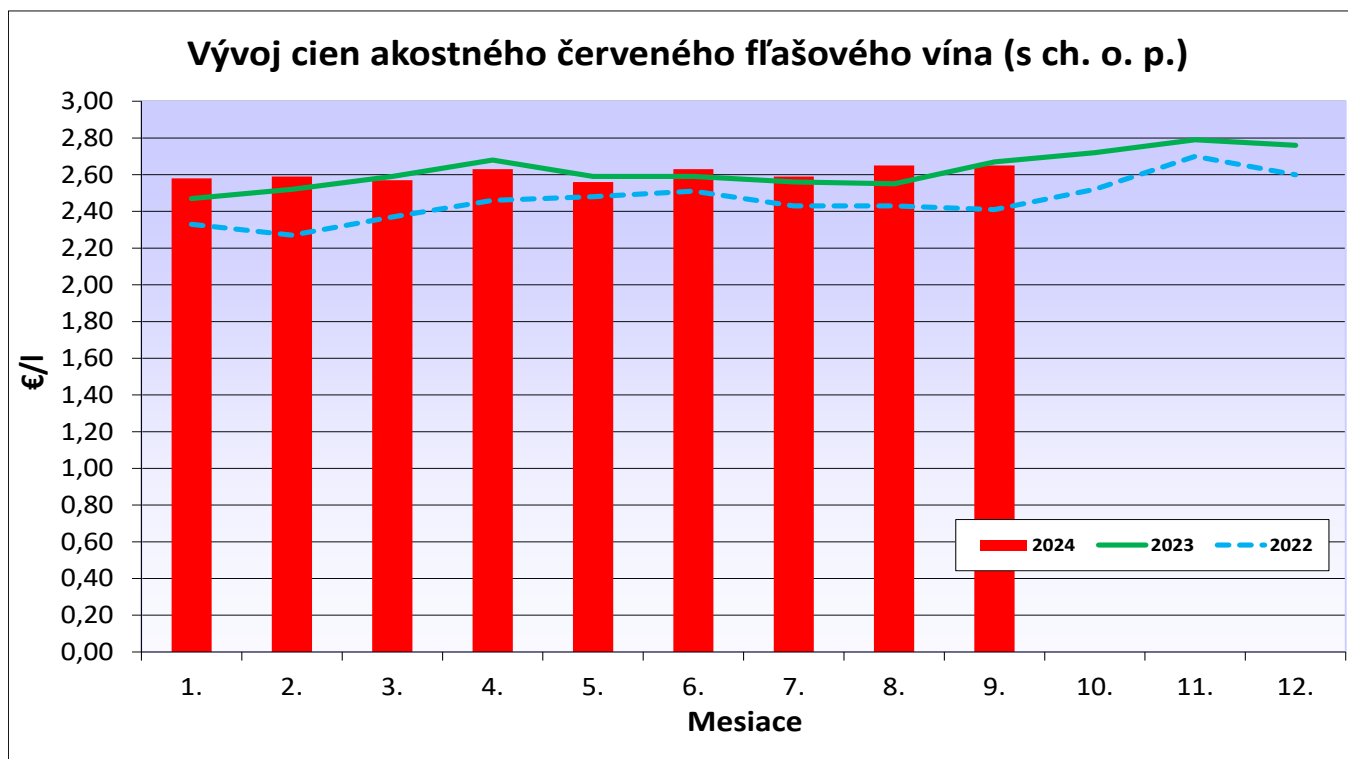
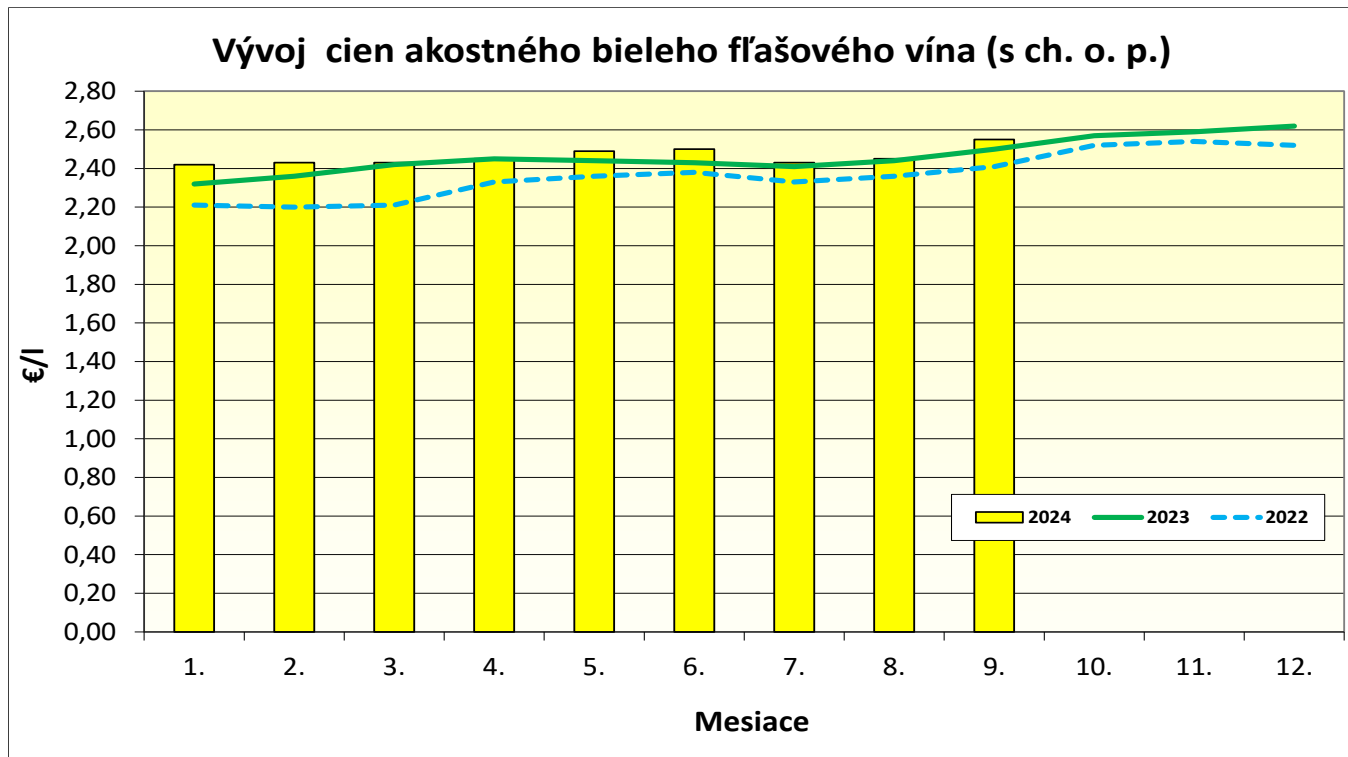
Prameň: PPA – ATIS; vysvetlivky: SR - Slovensko spolu, Zso - západoslovenská oblasť (Bratislavský, Trnavský, Trenčiansky a Nitriansky kraj), Sso - stredoslovenská oblasť (Žilinský a Banskobystrický kraj), Vso - východoslovenská oblasť (Košícký a Prešovský kraj), *1 - cenu, resp. vývoj nezverejňujeme (menej ako 3 údaje).

Grafy odbytových cien fľašového vína od výrobcov



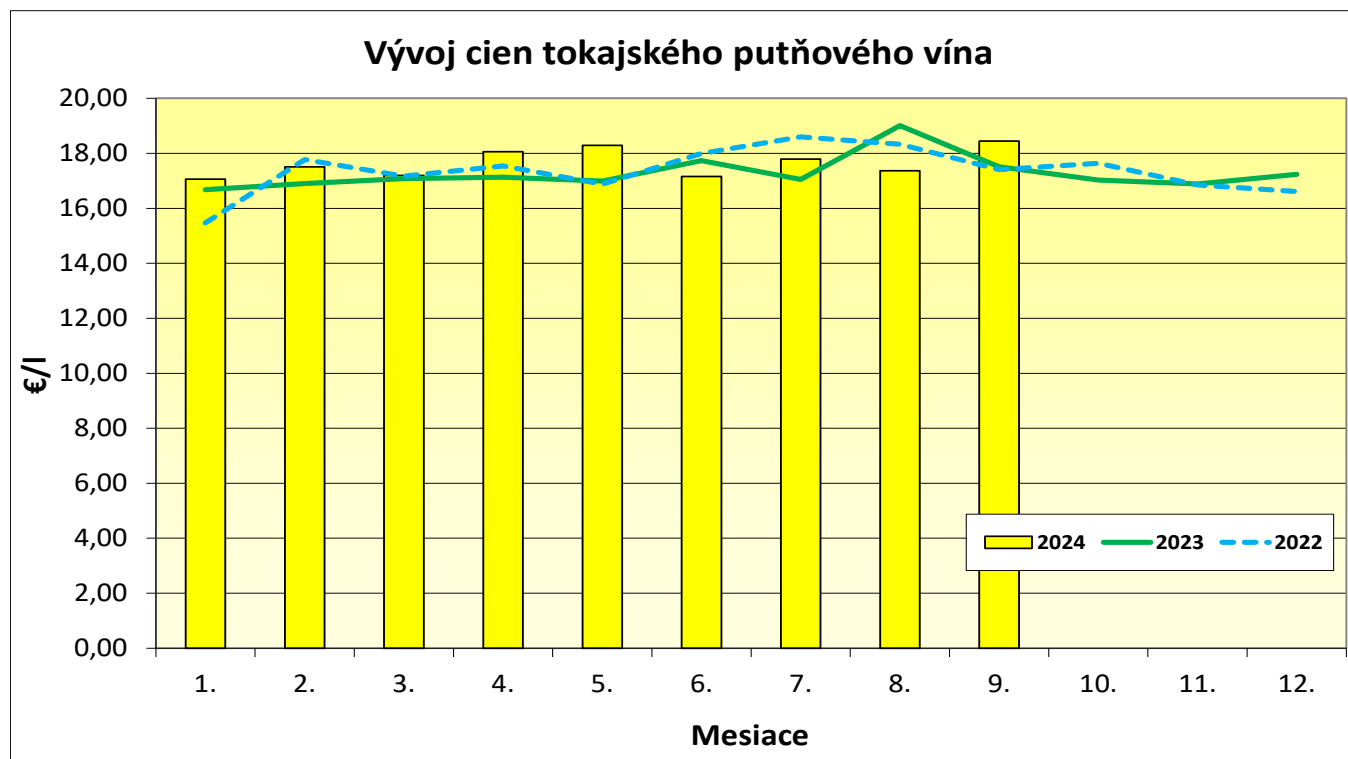
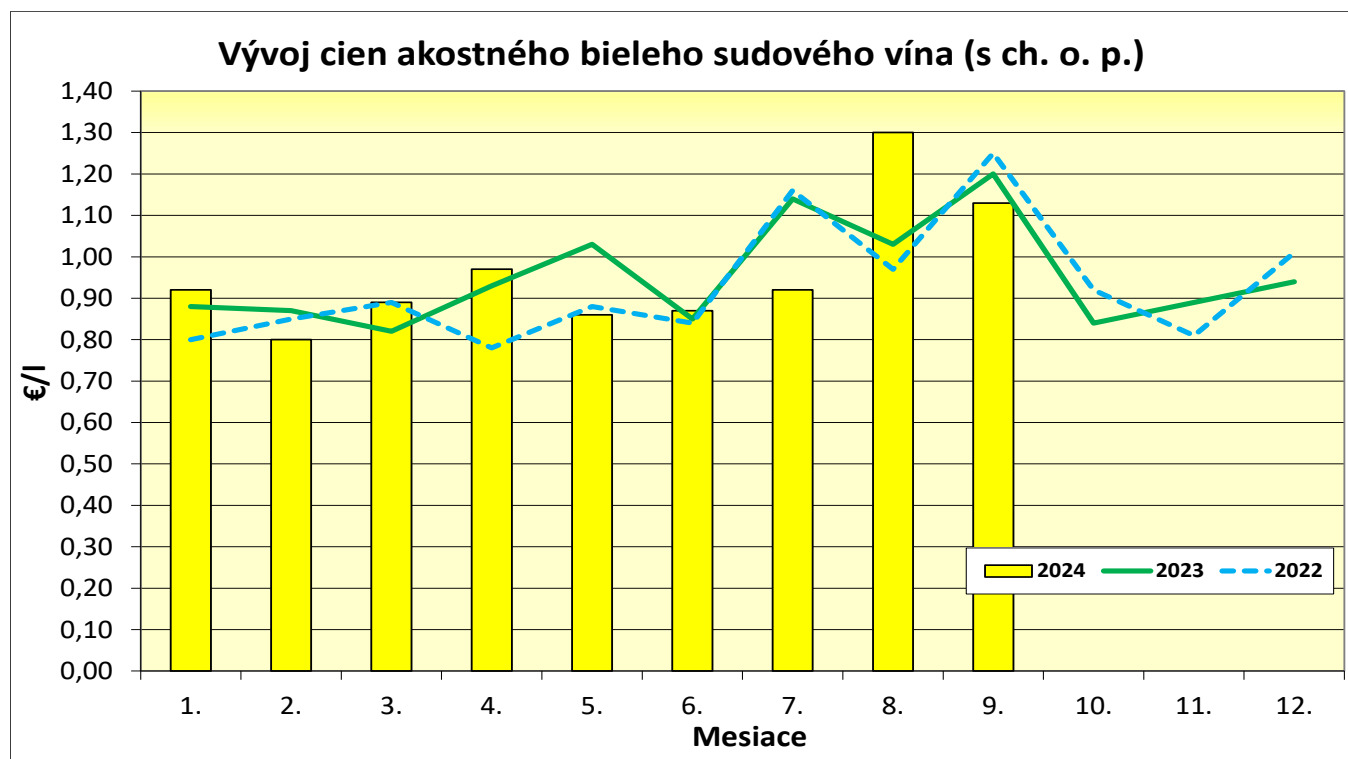
Vysvetlivky: b. z. o. – bez zemepisného označenia

Grafy odbytových cien akostného vína od výrobcov



Vysvetlivky: s ch. o. p. – s chráneným označením pôvodu.

Grafy odbytových cien akostného a tokajského vína od výrobcov



Vysvetlivky: s ch. o. p. – s chráneným označením pôvodu.

Ceny vína v zahraničí – Česká republika

Ceny priemyselných výrobcov vína v ČR

Ceny sa uvádzajú v Kč/l, bez DPH a dopravy

Druh vína	Ceny priemyselných výrobcov vína August 2024 (vážený priemer)				Predané množstvo (hl)
	Minimálna	Maximálna	Priemerná	Rozdiel oproti júlu 2024 (Kč/l)	
Víno biele			35,80	1,70	
– fľašové	12,20	41,80			262
– sudové	-	-	*1	-	22
– tetrapak	-	-	*1	-	0
Víno červené			35,20	0,30	
– fľašové	12,20	38,50			234
– sudové	-	-	*1	-	17
– tetrapak	-	-	*1	-	0
Akostné biele spolu fľašové	50,10	162,00	60,60	1,90	7 481
z toho: Müller Thurgau	48,10	124,00	54,60	1,20	1 073
Veltínske zelené	48,20	64,30	54,30	1,30	1 657
Akostné červené spolu fľašové	49,10	164,50	59,10	0,10	1 835
z toho: Frankovka	48,20	70,10	65,30	1,50	213
Svätovavrinské	48,00	157,00	61,70	4,80	115
Akostné biele spolu sudové	30,10	62,00	38,20	-0,10	432
z toho: Müller Thurgau	30,00	62,00	31,10	-12,00	221
Veltínske zelené	39,50	50,00	44,20	0,20	34
Akostné červené spolu sudové	31,30	63,00	36,10	-15,10	207
z toho: Frankovka	-	-	*1	-	37
Svätovavrinské	-	-	*1	-	0
Šumivé víno	71,10	314,10	93,60	1,60	6 213
Víno s prívlastkom	61,50	201,70	75,10	9,20	1 223

Prameň: TIS^{ČR} SZIF; Poznámka: *1 – menej ako 3 údaje

Kurz ECB – priemer za august 2024, 1 EUR = 25,1787 CZK

Ceny priemyselných výrobcov vína v ČR v auguste

Biele (35,80 Kč/l) a červené (35,20 Kč/l) stolové vína boli v auguste 2024 v priemere o 1,70 Kč/l, resp. o 0,30 Kč/l drahšie ako v júli 2024.

Priemerné odbytové ceny akostných fľašových vín v medzimesačnom porovnaní stúpili: pri bielom víne o 1,90 Kč/l na úroveň 60,60 Kč/l (+3,2 %) a pri červenom víne o 0,10 Kč/l na 59,10 Kč/l (+0,2 %).

Akostné sudové vína v porovnaní s júlom 2024 zlacneli na úroveň 38,20 Kč/l (-0,10 Kč/l) pri bielom víne a na 36,10 Kč/l (-15,10 Kč/l) pri červenom víne.

Pri šumivom víne (93,60 Kč/l) bol v ČR zaznamenaný medzimesačný cenový nárast o 1,60 Kč/l.

Víno s prívlastkom sa v auguste 2024 predávalo za priemernú odbytovú cenu 75,10 Kč/l (+9,20 Kč/l).

PPA – ATIS/TIS^{ČR} SZIF

Odbytové ceny importovaného hrozna z veľkoobchodu v SR

Ceny za 40. týždeň 2024

Ceny 1. triedy sa uvádzajú v €/kg, bez DPH

Názov produktu	Cena	Zso	Sso	Vso	SR		Vývoj v %	
					40. t. 2024 €/kg	38. t. 2024 €/kg	40. t. 2024/ 38. t. 2024	Medziročný
Hrozno stolové biele import	Min.	*1	1,85	2,30	1,85	1,79	3,4	14,2
	Max.		2,39	2,60	2,69	2,39	12,6	-2,2
	Priem.		2,08	2,46	2,38	2,11	12,9	9,6
Hrozno stolové modré import	Min.	-	*1	*1	*1	*1	-	-
	Max.							
	Priem.							
Hrozno stolové červené import	Min.	*1	*1	*1	2,00	2,10	-4,8	-2,4
	Max.				2,99	3,07	-2,6	8,7
	Priem.				2,49	2,45	1,8	2,8

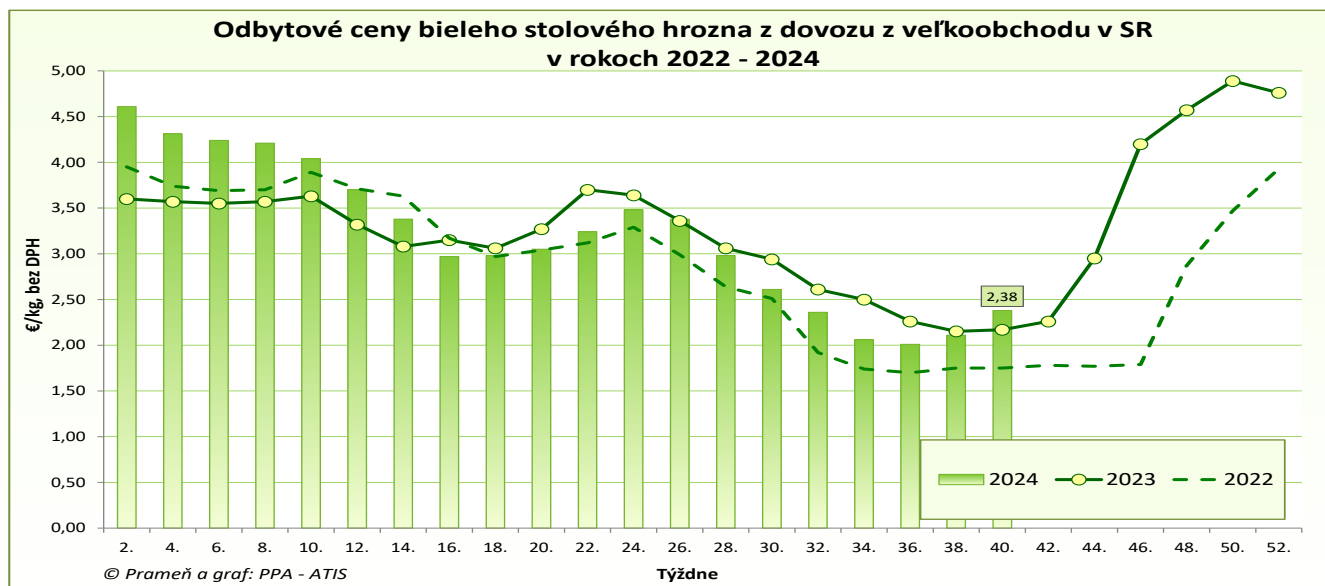
Prameň: PPA – ATIS; vysvetlivky: SR - Slovensko spolu, Zso - západoslovenská oblasť (Bratislavský, Trnavský, Trenčiansky a Nitriansky kraj), Sso - stredoslovenská oblasť (Žilinský a Banskobystrický kraj), Vso - východoslovenská oblasť (Košický a Prešovský kraj), *1 - cenu, resp. vývoj nezverejňujeme (menej ako 3 údaje)

Ceny stolového hrozna z dovozu

V porovnaní s 38. týždňom 2024 sa v 40. týždni tohto roka priemerná odbytová cena bieleho stolového hrozna z dovozu zvýšila, a to o 12,9 % na úroveň 2,38 €/kg. Priemernú odbytovú cenu modrého importovaného stolového hrozna v 40. týždni 2024 neuvádzame pre malý počet hlásení od respondentov. Odbytová cena červeného stolového hrozna stúpila v 40. týždni 2024 na úroveň 2,49 €/kg (+1,8 %).

Medziročne stolové hrozno z dovozu zdraželo: biele hrozno o 9,6 % a červené hrozno o 2,8 %.

©PPA – ATIS



Spotrebiteľské ceny hrozna v SR v rokoch 2022 - 2024

Ceny sa uvádzajú v €/kg s DPH

Hrozno stolové	1.	2.	3.	4.	5.	6.	7.	8.	9.	10.	11.	12.
2022	4,50	4,46	4,70	4,54	4,31	4,26	3,87	3,14	2,58	2,30	2,81	3,99
2023	4,63	4,33	4,50	3,65	3,72	4,28	3,83	3,15	2,77	2,90	4,76	5,60
2024	5,44	4,91	4,36	3,75	3,67	4,11	3,71	2,99	2,75			
Vývoj 2024/23 v %	17,5	13,5	-3,1	2,8	-1,3	-3,9	-3,1	-5,1	-0,8			

Prameň: ŠÚ SR

Ceny stolového hrozna na zahraničných trhoch

Česká republika

Veľkoobchodné ceny importovaného stolového hrozna v ČR

Ceny sa zisťovali v 43. týždni 2024

Ceny sa uvádzajú v Kč/kg, bez DPH a dopravy

Druh	Cena			Vývoj 43. t. /41. t. 2024 (v Kč)
	Minimálna	Maximálna	Priemerná	
Hrozno stolové biele	39,00	142,50	88,80	10,00
Hrozno stolové modré	53,00	118,00	76,40	8,80

Prameň: TIS ČR SZIF č. 22/2024

Kurz ECB ku dňu 25. 10. 2024, 1 EUR = 25,25 CZK

Maďarsko

Veľkoobchodné ceny importovaného stolového hrozna v Maďarsku (Budapešť)

Ceny sa uvádzajú v HUF/kg, bez DPH a dopravy

Druh vína	43. týždeň 2024	42. týždeň 2024	Vývoj v % 43. t. /42. t. 2024	Vývoj v % 43. t. 2024 /2023
Hrozno stolové biele	800	780	2,6	-
Hrozno stolové červené	765	790	-3,2	-

Prameň: AKI – PAIR

Kurz ECB zo dňa 25. 10. 2024, 1 EUR = 404,68 HUF

Poľsko

Veľkoobchodné ceny importovaného stolového hrozna v Poľsku

Ceny sa zisťovali 14. 10. - 16. 10. 2024

Ceny sa uvádzajú v PLN/kg

Druh	Bronisze		Kalisz		Lódź		Poznań	
	16. 10. 2024		15. 10. 2024		15. 10. 2024		14. 10. 2024	
	min.	max.	min.	max.	min.	max.	min.	max.
Hrozno stolové	12,00	18,00	10,00	15,00	11,00	14,00	15,00	16,00

Prameň: Ministerstwo rolnictwa i rozwoju wsi

Kurz ECB ku dňu 16. 10. 2024, 1 EUR = 4,3000 PLN

Chorvátsko

Veľkoobchodné ceny importovaného stolového hrozna v Chorvátsku

Ceny za 44. týždeň 2024

Ceny sa uvádzajú v €/kg, bez DPH

Druh	Cena		
	Minimálna	Maximálna	Priemerná
Hrozno stolové biele	2,00	6,00	3,38
Hrozno stolové modré	1,80	5,00	2,68

Prameň: TISUP

Nemecko

Veľkoobchodné ceny importovaného stolového hrozna v Nemecku

Ceny sa zisťovali v 43. týždni 2024

Ceny sa uvádzajú v €/100 kg, bez DPH

Hrozno stolové/odroda	Krajina pôvodu	Priemerné ceny				
		Frankfurt	Hamburg	Kolín	Mníchov	Berlín
Crimson Seedless	Taliansko	410	407	-	407	-
Crimson Seedless	Turecko	361	360	-	340	349
Italia	Taliansko	317	349	-	345	358
Michele Palieri	Taliansko	252	-	-	325	-
Red Globe	Taliansko	255	320	-	343	215
Thompson Seedless	Turecko	358	307	-	326	343

Prameň: fruchtportal.de

Ceny vína na zahraničných trhoch

Taliansko

Odbytové ceny stolového vína v Taliansku

Ceny sa uvádzajú v €/ettogrado

Druh vína	44. týždeň 2024	43. týždeň 2024	Vývoj v % 44. t. /43. t. 2024	Vývoj v % 44. t. 2024 /2023
Víno biele	5,60	5,74	-2,5	11,9
Víno červené	5,20	4,93	5,6	-0,1

Prameň: ISMEA

Pozn.: €/ettogrado = cena v eurách zodpovedajúca 100 litrom vína s obsahom alkoholu 1 stupeň

Francúzsko

Odbytové ceny stolového vína vo Francúzsku

Ceny sa uvádzajú v €/hl

Druh vína	September 2024	August 2024	Vývoj v % August / Júl 2024	Vývoj v % August 2024 /2023
Víno biele (b. z. o.)	70,30	68,94	2,0	-28,3
Víno biele (s ch. z. o.)	97,68	109,70	-11,0	-16,1
Víno ružové (b. z. o.)	47,53	63,17	-24,8	-19,5
Víno ružové (s ch. z. o.)	77,77	79,85	-2,6	-12,3
Víno červené (b. z. o.)	53,70	63,34	-15,2	-15,5
Víno červené (s ch. z. o.)	81,34	85,45	-4,8	-14,6

Prameň: : franceagrimer.fr

Maďarsko

Odbytové ceny stolového vína v Maďarsku

Ceny sa uvádzajú v HUF/hl bez DPH, spotrebnej dane a dopravy

Druh vína	Predané množstvo/ cena	42. týždeň 2024	41. týždeň 2024	Vývoj v % 42. t. /41. t. 2024	Vývoj v % 42. t. 2024 /2023
Víno biele (b. z. o.)	hl	-	-	-	-
	HUF/l	-	-	-	-
Víno biele (s ch. z. o.)	hl	12 325,38	2 453,86	402,3	241,2
	HUF/l	29 060,26	39 499,75	-26,4	-9,0
Víno červené (b. z. o.)	hl	-	-	-	-
	HUF/l	-	-	-	-
Víno červené (s ch. z. o.)	hl	3 129,54	1 726,31	81,3	2,6
	HUF/l	38 101,82	41 530,76	-8,3	-2,4

Prameň: AKI – PAIR

Kurz ECB ku dňu 18. 10. 2024, 1 EUR = 400,05 HUF

Vysvetlivky: b. z. o. - bez zemepisného označenia,
s ch. z. o. - s chráneným zemepisným označením,
s ch. o. p. - s chráneným označením pôvodu.

Vydavateľ a spracovateľ cenových informácií:

Pôdohospodárska platobná agentúra
Odbor agrárnych informácií - ATIS
Hraničná 12
815 26 Bratislava
www.apa.sk

Číslo 10/2024; Ročník 22.; 6. 11. 2024

Komoditný manažér:

Mgr. Dávid Čičmanec

Mobil: 0918/612 199

e-mail: David.Cicmanec@apa.sk

e-mail: atis@apa.sk

© Rozmnožovanie a využívanie informácií je možné len po písomnej dohode s Pôdohospodárskou platobnou agentúrou (PPA). Všetky cenové informácie sú spracované s najväčšou starostlivosťou. Informácie, obsiahnuté v tomto materiáli sa zakladajú na informačných zdrojoch, o ktorých sme presvedčení, že sú hodnoverné.

Za úplnosť a správnosť uvádzaných informácií sa PPA - ATIS nezaručuje, ako aj nezodpovedá za škody vzniknuté na základe ich využívania.