



Prehľad nákupných cien obilnín a zemiakov

43. týždeň 2024

Číslo 43/2024

Ročník 9.

31. 10. 2024



Agrárne trhové informácie Slovenska

Nákupné ceny obilnín a olejnín v SR za 43. týždeň 2024

Ceny za 43. týždeň 2024 sa zisťovali v dňoch 28. 10. – 30. 10. 2024

Ceny sú uvedené bez DPH a bez dopravy

Trend týždenného cenového vývoja	Názov produktu	Cena	Zso	Sso	Vso	SR spolu		Vývoj cien			
						43. týž. 2024	42. týž. 2024	Týždenný		Medziročný	
						€/t		€/t	%	€/t	%
↓	Pšenica potravinárska trieda E	Min.	155,00	-	-	155,00	155,00			0,00	0,0
		Max.	250,00			250,00	250,00			0,00	0,0
		Priem.	194,86			194,86	215,36	-20,50	-9,5	4,99	2,6
		Očakáv.	194,42			194,42	228,28			x	x
-	Pšenica potravinárska trieda A	Min.	160,00	-	-	160,00	*1			-5,00	-3,0
		Max.	250,00			250,00				-90,00	-26,5
		Priem.	225,68			225,68				-41,76	-15,6
		Očakáv.	220,00			220,00				x	x
-	Pšenica potravinárska trieda B	Min.	*1	-	*1	*1	160,00				
		Max.					232,00				
		Priem.					180,26				
		Očakáv.					195,07			x	x
↕	Pšenica potravinárska (E, A, B, P) SPOLU	Min.	155,00	-	*1	155,00	155,00			5,00	3,3
		Max.	250,00			250,00	250,00			-90,00	-26,5
		Priem.	198,35			199,23	209,43	-10,20	-4,9	13,10	7,0
		Očakáv.	201,84			203,07	220,05			x	x
↗	Jačmeň sladovnícky	Min.	175,00	-	*1	175,00	175,00			-20,00	-10,3
		Max.	296,00			296,00	296,00			-3,00	-1,0
		Priem.	241,96			240,96	229,17	11,79	5,2	-11,91	-4,7
		Očakáv.	289,34			283,05	269,54			x	x
-	Jačmeň krmny	Min.	*1	-	-	*1	*1				
		Max.									
		Priem.									
		Očakáv.								x	x
-	Pšenica krmna	Min.	*1	-	-	*1	160,00				
		Max.					160,00				
		Priem.					160,00				
		Očakáv.					162,10			x	x
-	Raž potravinárska	Min.	*1	-	*1	165,00	*1			*1	
		Max.				187,00					
		Priem.				175,66					
		Očakáv.				181,69				x	x
-	Repka	Min.	*1	-	-	*1	*1				
		Max.									
		Priem.									
		Očakáv.								x	x
-	Slničnica	Min.	395,00	*1	*1	395,00	*1			125,00	46,3
		Max.	450,00			450,00				105,00	30,4
		Priem.	411,74			410,53				97,17	31,0
		Očakáv.	420,63			418,09				x	x

Prameň: PPA – ATIS

Vysvetlivky: Zso (Bratislavský, Trnavský, Trenčiansky a Nitriansky kraj), Sso (Žilinský a Banskobystrický kraj),

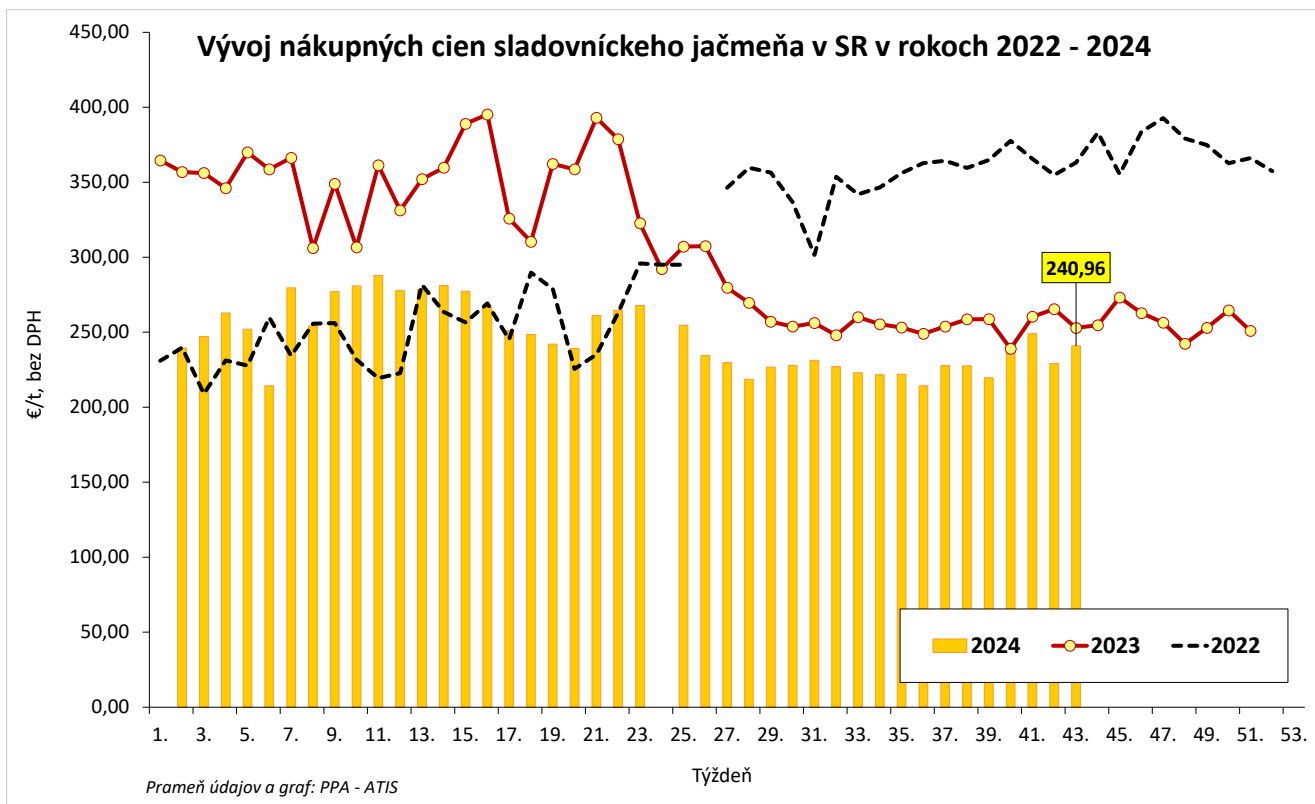
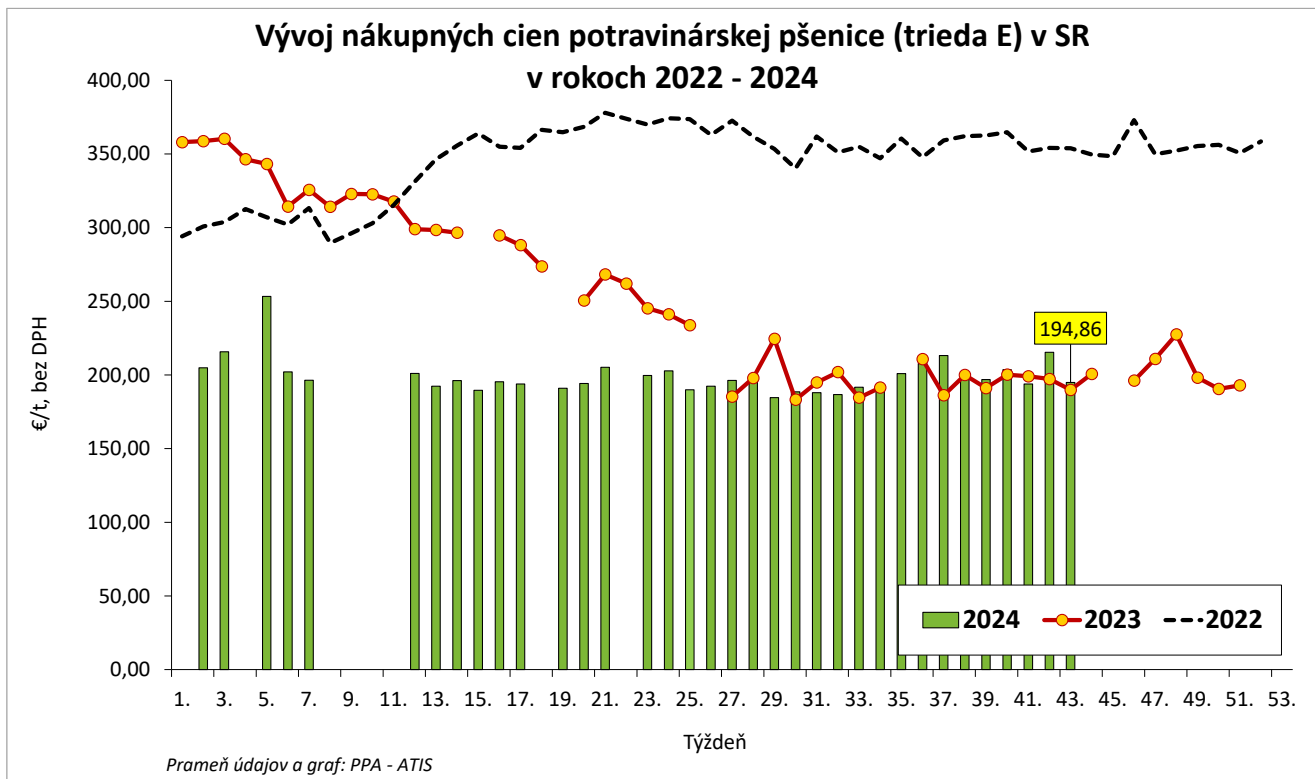
Vso (Košícký a Prešovský kraj). *1 - údaj nezverejňujeme, menej ako traja respondenti.

Vývoj cien je rozdiel cien pred týždňom, resp. rokom a zistenou cenou v aktuálnom týždni.

Min. = minimálna cena z nahlásených minimálnych cien v sledovanom období.

Max. = maximálna cena z nahlásených maximálnych cien v sledovanom období.

Priem. = priemerná cena vypočítaná ako vážený priemer. Počet spravodajských jednotiek: 20



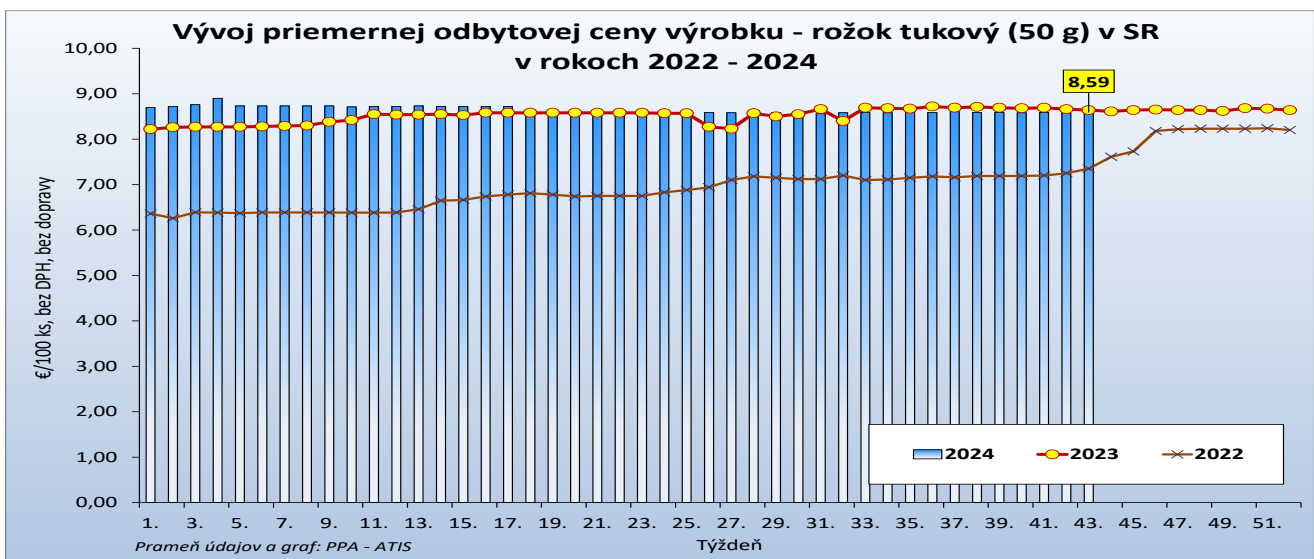
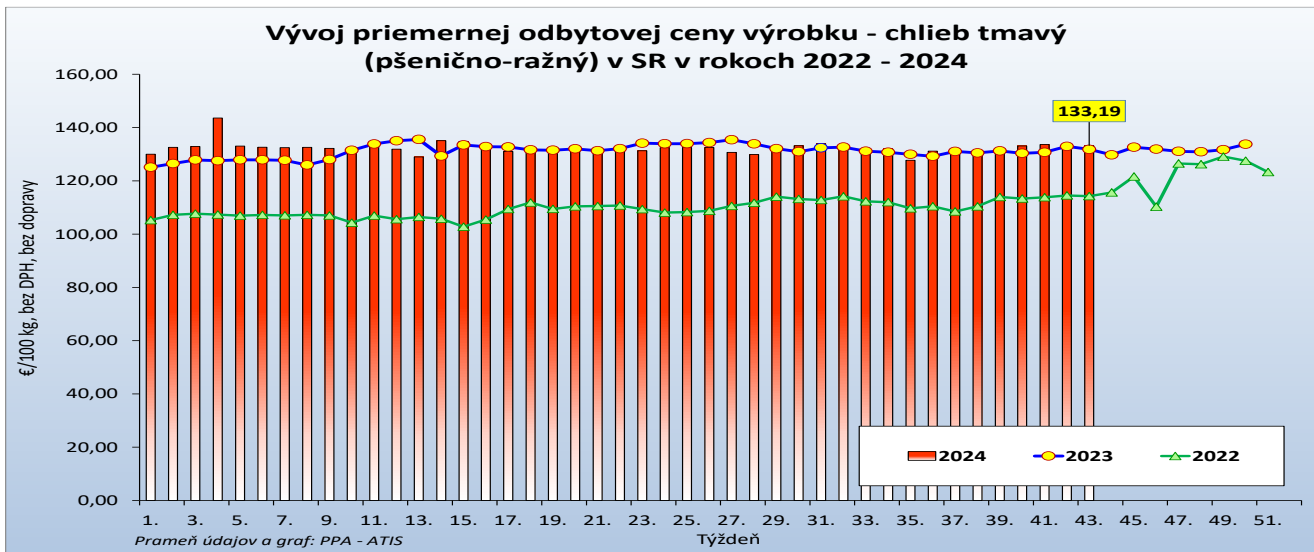
Odbytové ceny pekárskeho výrobkov v SR za 43. týždeň 2024

Ceny za 43. týždeň 2024 sa zisťovali v dňoch 28. 10. – 30. 10. 2024

Ceny sa uvádzajú bez DPH a bez dopravy

Trend týždenného cenového vývoja	Názov produktu	m. j.	Cena	Zso	Sso	Vso	SR spolu		Vývoj cien			
							43. týždeň 2024	42. týždeň 2024	Týždenný		Medziročný	
							€/m. j.		€/m. j.	%	€/m. j.	%
↕	Chlieb pšenično-ražný	100 kg	Min.	*1	95,57	*1	88,00	88,00			-7,57	-7,9
			Max.		297,50		525,60	525,60			0,00	0,0
			Priem.		143,46		133,19	133,14	0,05	0,0	1,37	1,0
			Očakáv.		148,77		133,91	133,83			x	x
↕	Rožok tukový 50 g	100 ks	Min.	*1	4,60	*1	4,60	5,00	-0,40	-8,0	-1,00	-17,9
			Max.		13,00		13,00	13,00			0,00	0,0
			Priem.		8,55		8,59	8,58	0,01	0,1	-0,05	-0,6
			Očakáv.		8,93		8,69	8,69			x	x

Prameň: PPA – ATIS; Vysvetlivky: Zso (Bratislavský, Trnavský, Trenčiansky a Nitriansky kraj), Sso (Žilinský a Banskobystrický kraj), Vso (Košický a Prešovský kraj). *1 - údaj nezverejňujeme, menej ako traja respondenti. Vývoj cien je rozdiel cien pred týždňom, resp. rokom a zistenou cenou v aktuálnom týždni. Min. = minimálna cena z nahlásených minimálnych cien v sledovanom období. Max. = maximálna cena z nahlásených maximálnych cien v sledovanom období. Priem. = priemerná cena vypočítaná ako vážený priemer.



Nákupné ceny konzumných zemiakov od producentov v SR za 43. týždeň 2024

Ceny za 43. týždeň 2024 sa zisťovali v dňoch 28. 10. – 30. 10. 2024

Ceny sú uvedené bez DPH a bez dopravy

Trend týždenného cenového vývoja	Názov produktu	Cena	Zso	Sso	Vso	SR spolu		Vývoj cien			
						43. týž. 2024	42. týž. 2024	Týždenný		Medziročný	
						€/100 kg		€/100 kg	%	€/100 kg	%
↗	Zemiaky konzumné neskoré	Min.	20,00	-	*1	20,00	28,14	-8,14	-28,9	-16,00	-44,4
		Max.	58,00			58,00	63,00	-5,00	-7,9	6,00	11,5
		Priem.	46,71			46,05	43,37	2,67	6,2	4,33	10,4
		Očakáv.	45,30			44,80	43,32			x	x

Prameň: PPA – ATIS

Vysvetlivky: Zso (Bratislavský, Trnavský, Trenčiansky a Nitriansky kraj), Sso (Žilinský a Banskobystrický kraj), Vso (Košícký a Prešovský kraj).

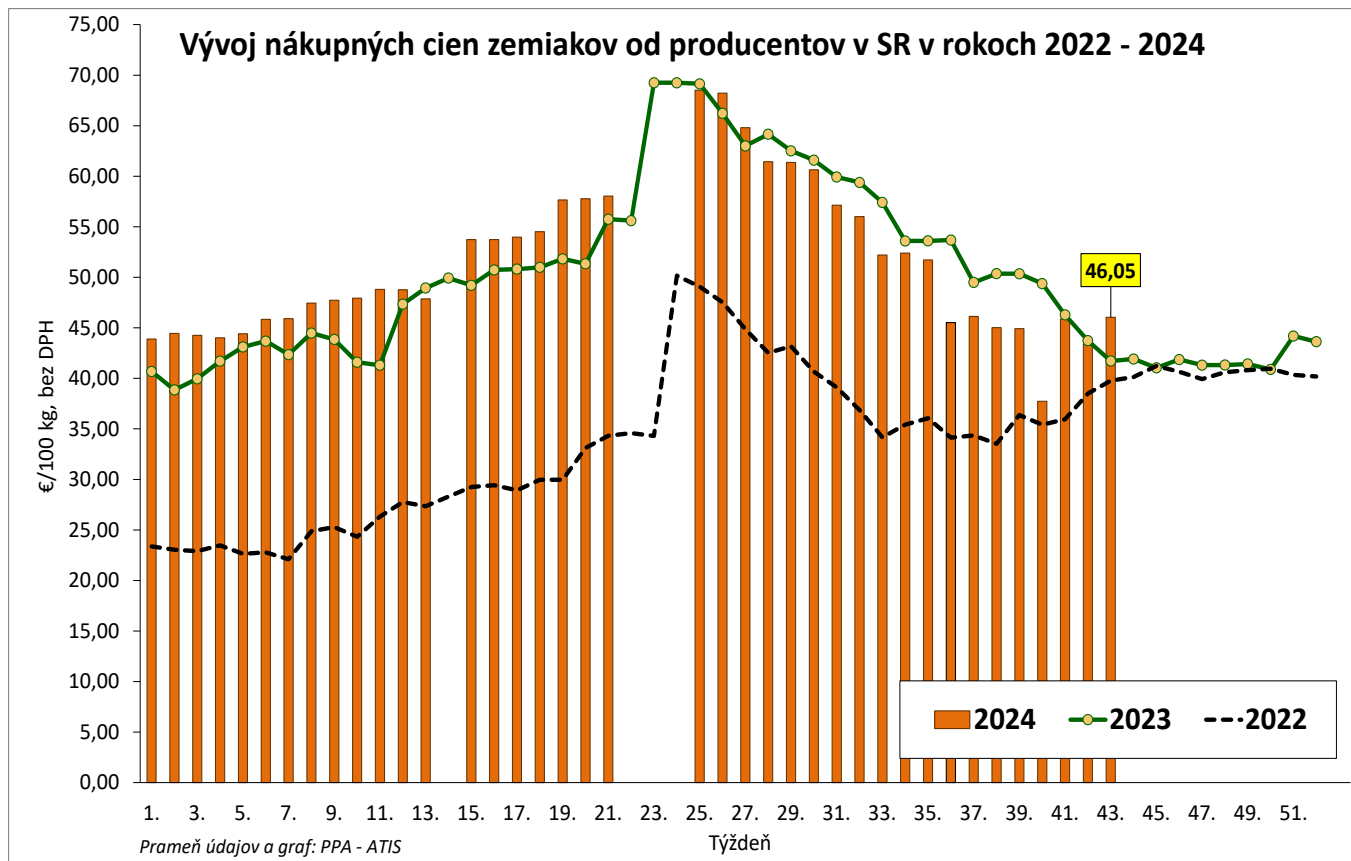
*1 - údaj nezverejňujeme, menej ako traja respondenti.

Vývoj cien je rozdiel cien pred týždňom, resp. rokom a zistenou cenou v aktuálnom týždni.

Min. = minimálna cena z nahlásených minimálnych cien v sledovanom období.

Max. = maximálna cena z nahlásených maximálnych cien v sledovanom období.

Priem. = priemerná cena vypočítaná ako vážený priemer.



Vydavateľ a spracovateľ cenových informácií:

Pôdohospodárska platobná agentúra
Odbor agrárnych informácií - ATIS
Hraničná 12
815 26 Bratislava
www.apa.sk

Číslo 43/2024; Ročník 9.; 31. 10. 2024

Komoditný manažér:

Mgr. Dávid Čičmanec
Mobil: 0918/612 199
e-mail: david.cicmanec@apa.sk

Ing. Zuzana Turčianska
Mobil: 0918/612 343
e-mail: Zuzana.Turcianska@apa.sk

e-mail: atis@apa.sk

© Rozmnožovanie a využívanie informácií je možné len po písomnej dohode s Pôdohospodárskou platobnou agentúrou (PPA). Všetky cenové informácie sú spracované s najväčšou starostlivosťou.

Informácie, obsiahnuté v tomto materiáli sa zakladajú na informačných zdrojoch, o ktorých sme presvedčení, že sú hodnoverné.

Za úplnosť a správnosť uvádzaných informácií sa PPA - ATIS nezaručuje, ako aj nezodpovedá za škody vzniknuté na základe ich využívania.