



Prehľad nákupných cien obilnín a zemiakov

44. týždeň 2024

Číslo 44/2024

Ročník 9.

8. 11. 2024



Agrárne trhové informácie Slovenska

Nákupné ceny obilnín a olejnín v SR za 44. týždeň 2024

Ceny za 44. týždeň 2024 sa zisťovali v dňoch 4. 11. – 6. 11. 2024

Ceny sú uvedené bez DPH a bez dopravy

Trend týždenného cenového vývoja	Názov produktu	Cena	Zso	Sso	Vso	SR spolu		Vývoj cien			
						44. týž. 2024	43. týž. 2024	Týždenný		Medziročný	
						€/t		€/t	%	€/t	%
↗	Pšenica potravinárska trieda E	Min.	155,00	*1	*1	155,00	155,00	0,00	0,0	0,00	0,0
		Max.	250,00			250,00	250,00	0,00	0,0	-30,00	-10,7
		Priem.	201,12			201,12	194,86	6,26	3,2	0,41	0,2
		Očakáv.	205,63			205,63	194,42	4,51	2,2	x	X
-	Pšenica potravinárska trieda A	Min.	*1	*1	*1	*1	160,00				
		Max.					250,00				
		Priem.					225,68				
		Očakáv.					220,00			x	X
-	Pšenica potravinárska trieda B	Min.	*1	*1	*1	163,00	*1			13,00	8,7
		Max.				360,00				160,00	80,0
		Priem.				209,90				48,10	29,7
		Očakáv.				201,30		-8,60	-4,1	x	X
↑	Pšenica potravinárska (E, A, B, P) SPOLU	Min.	155,00	*1	*1	155,00	155,00	0,00	0,0	5,00	3,3
		Max.	250,00			360,00	250,00	110,00	44,0	80,00	28,6
		Priem.	206,50			213,77	199,23	14,54	7,3	40,11	23,1
		Očakáv.	203,51			205,65	203,07	-8,12	-3,8	x	X
↓	Jačmeň sladovnícky	Min.	188,10	*1	*1	188,10	175,00	13,10	7,5	-31,90	-14,5
		Max.	296,00			296,00	296,00	0,00	0,0	-3,75	-1,3
		Priem.	224,64			227,22	240,96	-13,74	-5,7	-27,47	-10,8
		Očakáv.	268,61			264,28	283,05	37,06	16,3	x	X
-	Jačmeň krmny	Min.	*1	*1	*1	*1	*1			*1	
		Max.									
		Priem.									
		Očakáv.								x	X
-	Pšenica krmna	Min.	*1	*1	*1	*1	*1				
		Max.									
		Priem.									
		Očakáv.								x	X
↗	Raž potravinárska	Min.	155,00	*1	*1	155,00	165,00	-10,00	-6,1	*1	
		Max.	300,00			300,00	187,00	113,00	60,4		
		Priem.	177,97			177,97	175,66	2,31	1,3		
		Očakáv.	186,14			186,14	181,69	8,18	4,6	x	X
-	Repka	Min.	*1	*1	*1	*1	*1			*1	
		Max.									
		Priem.									
		Očakáv.								x	X
↘	Slničnica	Min.	352,00	*1	*1	352,00	395,00	-43,00	-10,9	92,00	35,4
		Max.	490,00			490,00	450,00	40,00	8,9	145,00	42,0
		Priem.	395,91			395,91	410,53	-14,62	-3,6	74,02	23,0
		Očakáv.	426,63			426,63	418,09	30,72	7,8	x	x

Prameň: PPA – ATIS

Vysvetlivky: Zso (Bratislavský, Trnavský, Trenčiansky a Nitriansky kraj), Sso (Žilinský a Banskobystrický kraj),

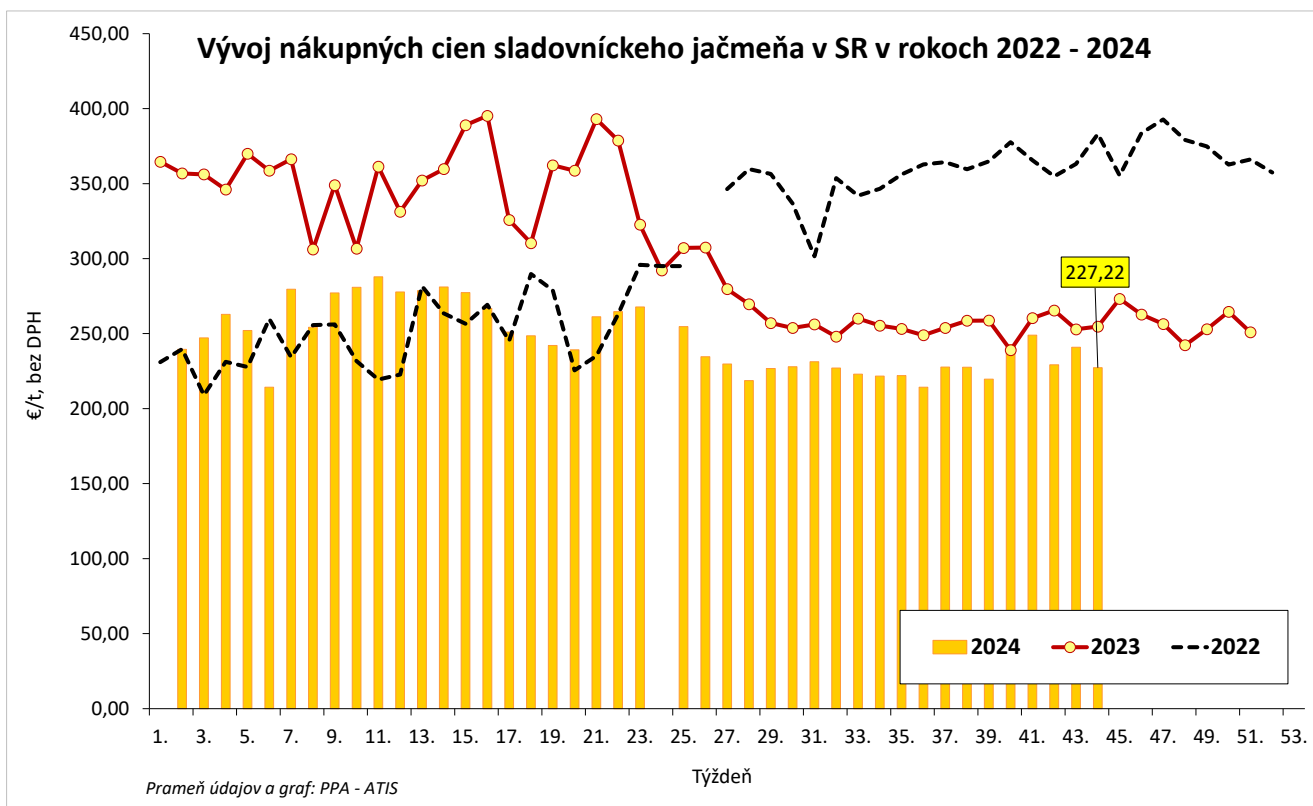
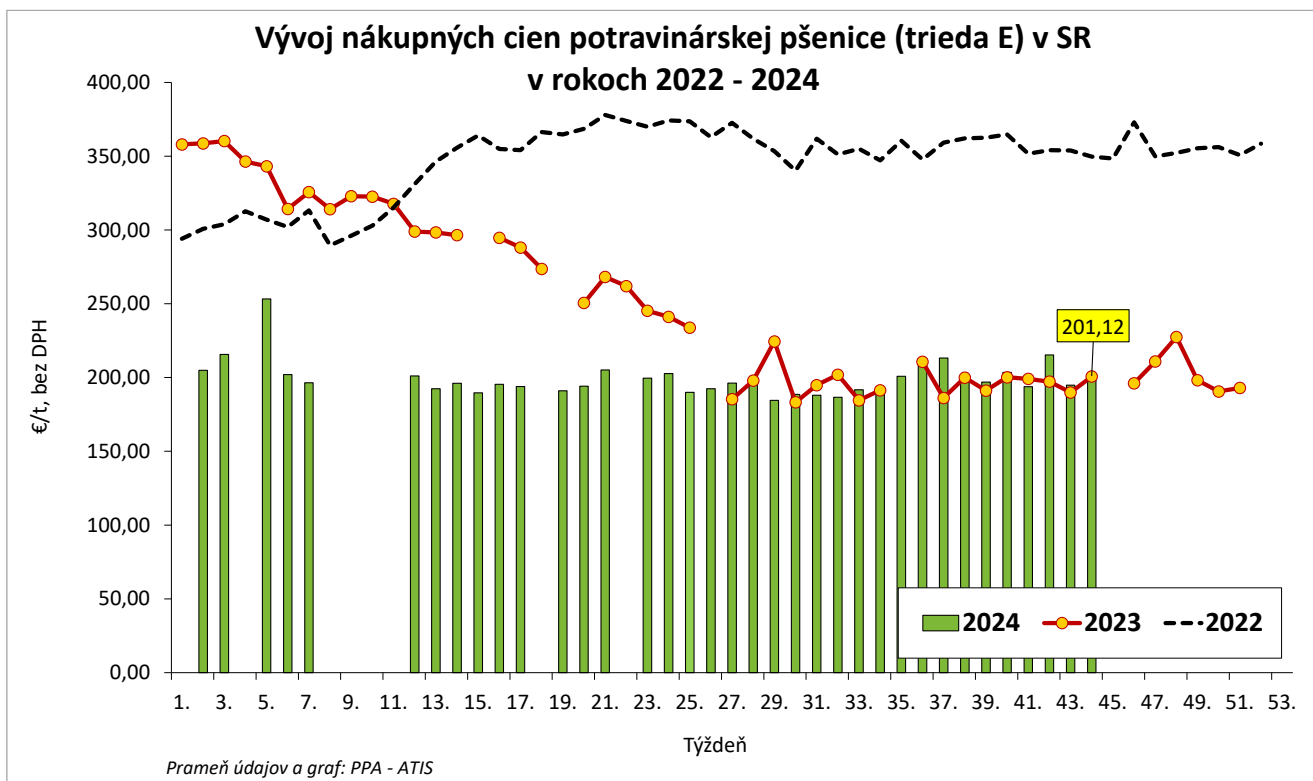
Vso (Košícký a Prešovský kraj). *1 - údaj nezverejňujeme, menej ako traja respondenti.

Vývoj cien je rozdiel cien pred týždňom, resp. rokom a zistenou cenou v aktuálnom týždni.

Min. = minimálna cena z nahlásených minimálnych cien v sledovanom období.

Max. = maximálna cena z nahlásených maximálnych cien v sledovanom období.

Priem. = priemerná cena vypočítaná ako vážený priemer. Počet spravodajských jednotiek: 20



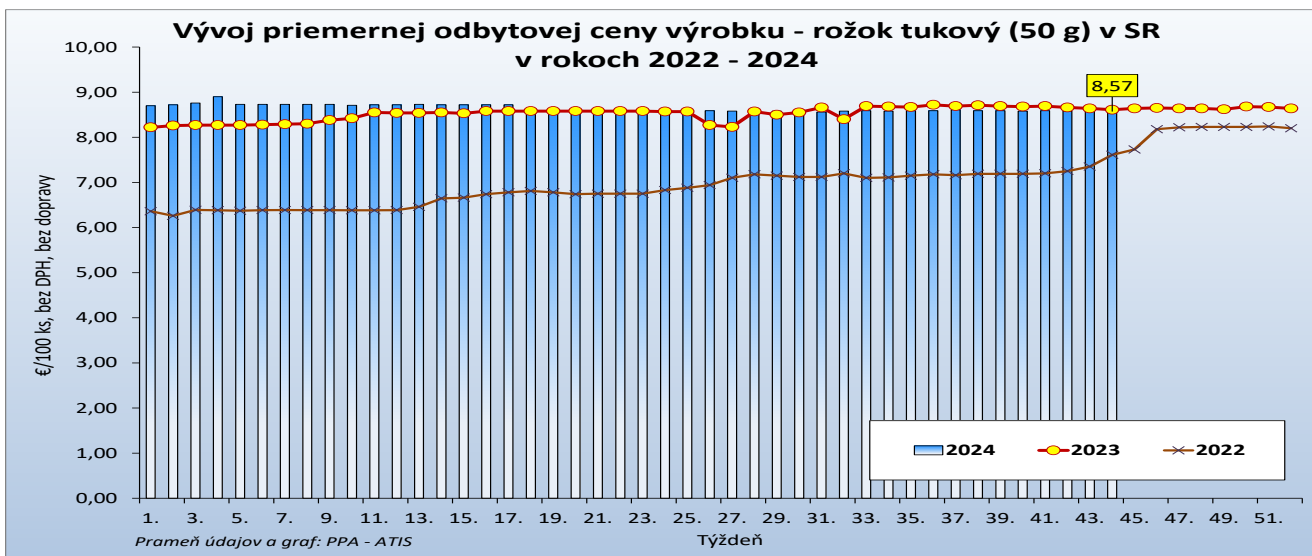
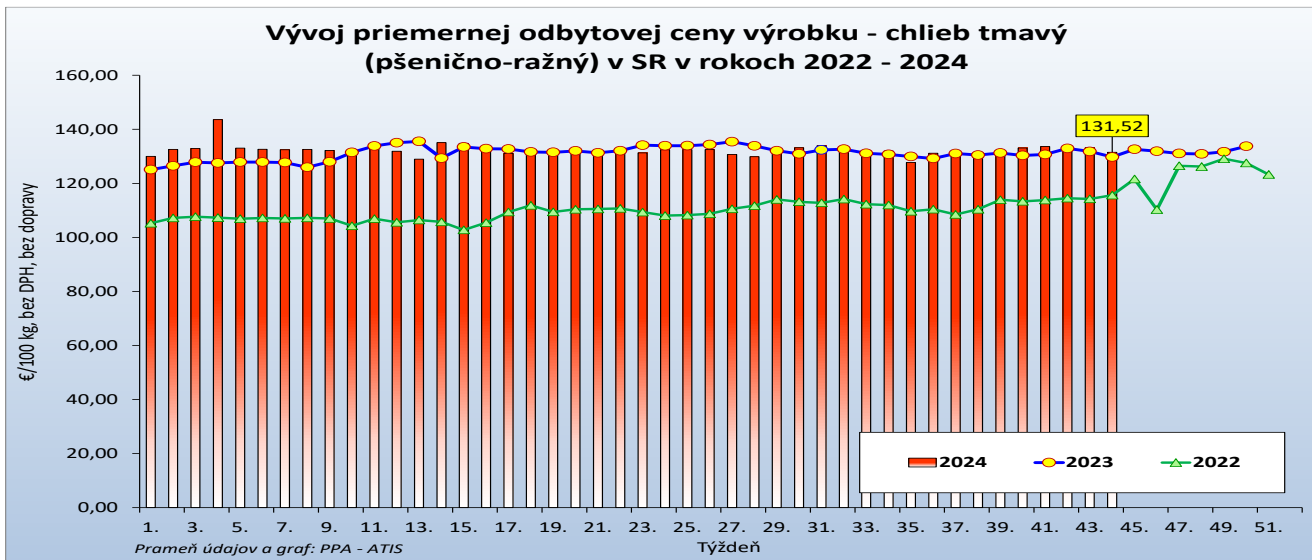
Odbytové ceny pekárskych výrobkov v SR za 44. týždeň 2024

Ceny za 44. týždeň 2024 sa zisťovali v dňoch 4. 11. – 6. 11. 2024

Ceny sa uvádzajú bez DPH a bez dopravy

Trend týždenného cenového vývoja	Názov produktu	m. j.	Cena	Zso	Sso	Vso	SR spolu		Vývoj cien			
							44. týždeň 2024	43. týždeň 2024	Týždenný		Medziročný	
							€/m. j.		€/m. j.	%	€/m. j.	%
↕	Chlieb pšenično-ražný	100 kg	Min.	*1	95,57	*1	88,00	88,00	0,00	0,0	-7,57	-7,9
			Max.		297,50		525,60	525,60	0,00	0,0	0,00	0,0
			Priem.		142,20		131,52	133,19	-1,67	-1,3	1,77	1,4
			Očakáv.		147,71		132,27	133,91	0,75	0,6	x	x
↕	Rožok tukový 50 g	100 ks	Min.	*1	6,50	*1	5,00	4,60	0,40	8,7	-0,58	-10,4
			Max.		13,00		13,00	13,00	0,00	0,0	0,00	0,0
			Priem.		8,52		8,57	8,59	-0,02	-0,2	-0,04	-0,5
			Očakáv.		8,91		8,68	8,69	0,11	1,3	x	x

Prameň: PPA – ATIS; Vysvetlivky: Zso (Bratislavský, Trnavský, Trenčiansky a Nitriansky kraj), Sso (Žilinský a Banskobystrický kraj), Vso (Košický a Prešovský kraj). *1 - údaj nezverejňujeme, menej ako traja respondenti. Vývoj cien je rozdiel cien pred týždňom, resp. rokom a zistenou cenou v aktuálnom týždni. Min. = minimálna cena z nahlásených minimálnych cien v sledovanom období. Max. = maximálna cena z nahlásených maximálnych cien v sledovanom období. Priem. = priemerná cena vypočítaná ako vážený priemer.



Nákupné ceny konzumných zemiakov od producentov v SR za 44. týždeň 2024

Ceny za 44. týždeň 2024 sa zisťovali v dňoch 4. 11. – 6. 11. 2024

Ceny sú uvedené bez DPH a bez dopravy

Trend týždenného cenového vývoja	Názov produktu	Cena	Zso	Sso	Vso	SR spolu		Vývoj cien			
						44. týž. 2024	43. týž. 2024	Týždenný		Medziročný	
						€/100 kg		€/100 kg	%	€/100 kg	%
↘	Zemiaky konzumné neskoré	Min.	30,00	-	*1	30,00	20,00	10,00	50,0	-6,00	-16,7
		Max.	58,00			58,00	58,00	0,00	0,0	6,00	11,5
		Priem.	47,86			45,72	46,05	-0,32	-0,7	3,80	9,1
		Očakáv.	47,86			45,72	44,80	0,00	0,0	x	x

Prameň: PPA – ATIS

Vysvetlivky: Zso (Bratislavský, Trnavský, Trenčiansky a Nitriansky kraj), Sso (Žilinský a Banskobystrický kraj),

Vso (Košícký a Prešovský kraj).

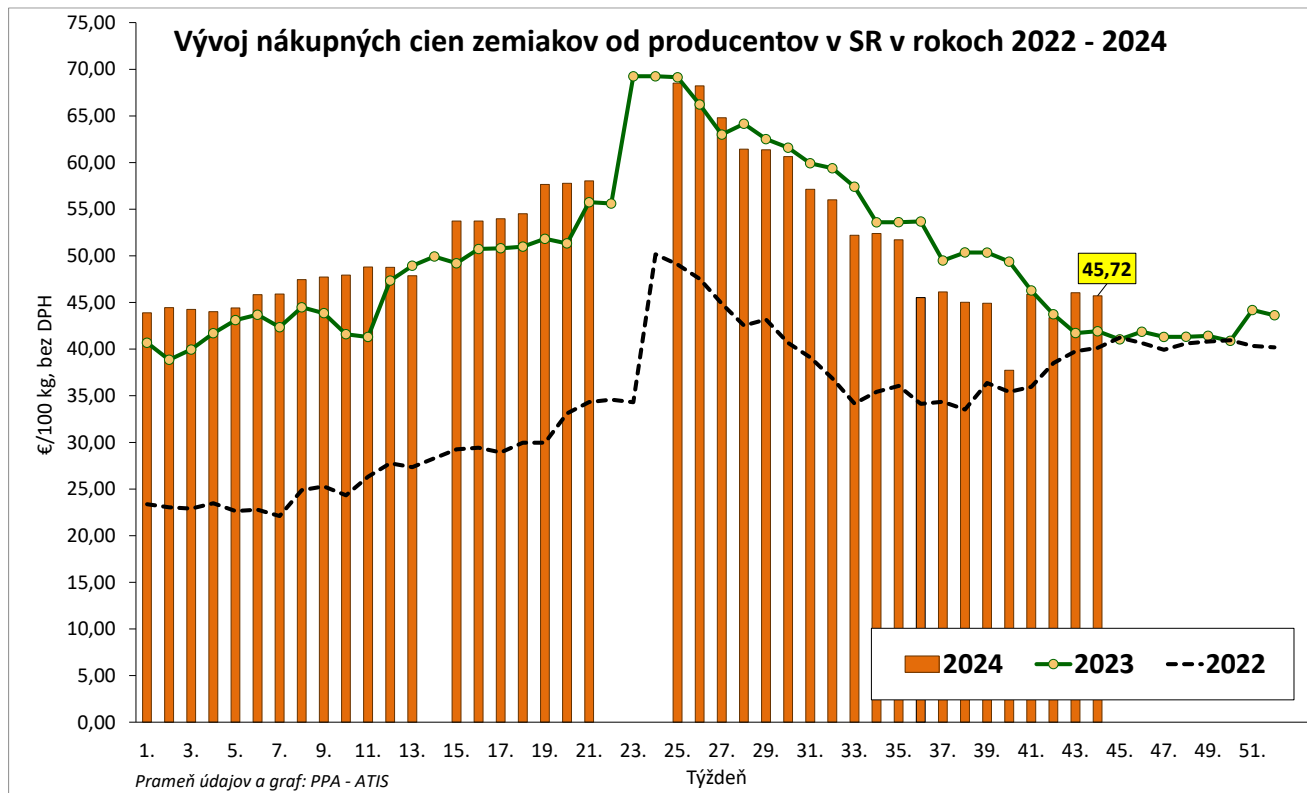
*1 - údaj nezverejňujeme, menej ako traja respondenti.

Vývoj cien je rozdiel cien pred týždňom, resp. rokom a zistenou cenou v aktuálnom týždni.

Min. = minimálna cena z nahlásených minimálnych cien v sledovanom období.

Max. = maximálna cena z nahlásených maximálnych cien v sledovanom období.

Priem. = priemerná cena vypočítaná ako vážený priemer.



Vydavateľ a spracovateľ cenových informácií:

Pôdohospodárska platobná agentúra
Odbor agrárnych informácií - ATIS
Hraničná 12
815 26 Bratislava
www.apa.sk

Číslo 44/2024; Ročník 9.; 8. 11. 2024

Komoditný manažér:

Mgr. Dávid Čičmanec
Mobil: 0918/612 199
e-mail: david.cicmanec@apa.sk

Ing. Zuzana Turčianska
Mobil: 0918/612 343
e-mail: Zuzana.Turcianska@apa.sk

e-mail: atis@apa.sk

© Rozmnožovanie a využívanie informácií je možné len po písomnej dohode s Pôdohospodárskou platobnou agentúrou (PPA). Všetky cenové informácie sú spracované s najväčšou starostlivosťou.

Informácie, obsiahnuté v tomto materiáli sa zakladajú na informačných zdrojoch, o ktorých sme presvedčení, že sú hodnoverné.

Za úplnosť a správnosť uvádzaných informácií sa PPA - ATIS nezaručuje, ako aj nezodpovedá za škody vzniknuté na základe ich využívania.