



Prehľad cien jatočnej hydiny, hydinového mäsa a vajec

44. týždeň 2024

Číslo 44/2024

Ročník 9.

07. 11. 2024



Agrárne trhové informácie Slovenska

Nákupné ceny jatočnej hydiny

Ceny za 44. týždeň 2024 zisťované v dňoch 04. 11. 2024 – 06. 11. 2024

Ceny sa uvádzajú v €/kg živej hmotnosti bez DPH

Trend týždenného cenového vývoja	Názov produktu	Cena		Priemerná cena SR		Vývoj v %		Očakáv.
		Min.	Max.	44. týždeň 2024	43. týždeň 2024	Týždenný	Medziročný	€/kg
↘	Jatočné kurčatá	1,08	1,10	1,08	1,11	-2,3	-4,0	1,09

Prameň: PPA – ATIS.

Odbytové ceny voľne ložených konzumných vajec – klieťkový chov

Ceny za 44. týždeň 2024 zisťované v dňoch 04. 11. 2024 – 06. 11. 2024

Ceny sa uvádzajú v €/100 ks bez DPH

Trend týždenného cenového vývoja	Názov produktu	Cena	Zso	Sso	Vso	Priemerná cena SR		Vývoj cien v %	
						44. týždeň 2024	43. týždeň 2024	Týždenný	Medziročný
↘	Vajcia XL (73 g a viac)	Min.	13,00	13,47	17,00	13,00	13,00	-	-7,1
		Max.	16,30	19,50	21,00	21,00	19,50	7,7	2,8
		Priem.	15,15	16,90	17,27	16,56	16,60	-0,3	-7,1
		Očakáv.	16,93	17,50	17,39	17,36	17,02	4,6	x
↗	Vajcia L (od 63 g do 72 g)	Min.	11,87	11,25	12,05	11,25	11,29	-0,4	4,7
		Max.	12,50	17,26	18,00	18,00	17,00	5,9	5,9
		Priem.	12,21	14,81	13,54	13,80	13,35	3,3	-0,9
		Očakáv.	14,70	15,25	13,94	14,97	13,50	7,8	x
↗	Vajcia M (od 53 g do 62 g)	Min.	10,00	12,00	11,00	10,00	10,00	-	-9,1
		Max.	13,99	15,00	13,00	15,00	15,00	-	-6,1
		Priem.	11,04	13,32	11,49	11,73	11,45	2,5	1,0
		Očakáv.	12,02	13,54	11,63	12,37	11,44	5,2	x
↑	Vajcia S (pod 53 g)	Min.	6,00	8,00	8,00	6,00	6,00	-	20,0
		Max.	7,00	12,33	9,00	12,33	12,03	2,5	19,0
		Priem.	6,26	10,06	8,42	8,11	6,96	16,7	15,7
		Očakáv.	6,69	10,04	9,21	8,34	7,15	2,7	x
↑↑	Vajcia netriedené	Min.	*1	*1	-	7,73	5,80	33,3	28,8
		Max.				10,00	10,00	-	-20,0
		Priem.				8,69	6,85	26,8	13,2
		Očakáv.				8,65	6,97	-0,4	x
-	Vajcia na spracovanie (€/kg)	Min.	-	-	*1	*1	*1	*1	*1
		Max.							
		Priem.							
		Očakáv.							

Prameň: PPA – ATIS; Oblasť trhu: Zso - západoslovenská oblasť (Bratislavský, Trnavský, Trenčiansky, Nitriansky kraj), Sso - stredoslovenská oblasť (Žilinský, Banskobystrický kraj), Vso - východoslovenská oblasť (Prešovský, Košický kraj), *1 údaj nezverejňujeme (menej ako traja respondenti).

Vývoj priemernej očakávanej ceny je rozdiel priemernej očakávanej ceny a ceny zistennej v aktuálnom týždni. Vývoj ostatných cien je rozdiel medzi hodnotou v aktuálnom týždni a hodnotou zistenou pred týždňom, resp. rokom.

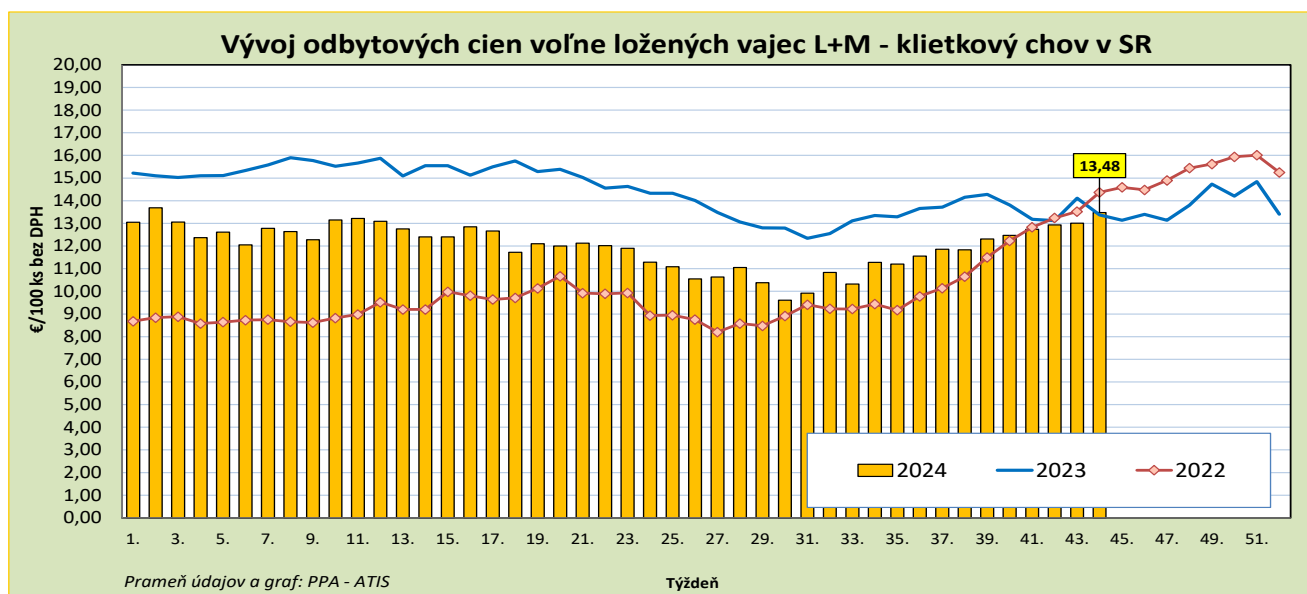
Odbytové ceny balených konzumných vajec – klieťkový chov

Ceny za 44. týždeň 2024 zisťované v dňoch 04. 11. 2024 – 06. 11. 2024

Ceny sa uvádzajú v €/100 ks bez DPH

Trend týždenného cenového vývoja	Názov produktu	Cena	Zso	Sso	Vso	Priemerná cena SR		Vývoj cien v %	
						44. týždeň 2024	43. týždeň 2024	Týždenný	Medziročný
↔	Vajcia L (od 63 g do 72 g) Balené po 6 ks	Min.	*1	15,00	-	13,70	13,70	-	-9,3
		Max.		16,80		16,80	16,80		-16,0
		Priem.		15,23		14,88	14,90	-0,1	-18,1
		Očakáv.		16,09		16,46	15,55	9,6	x
↓	Vajcia M (od 53 g do 62 g) Balené po 6 ks	Min.	*1	13,18	*1	11,30	11,30	-	-13,1
		Max.		15,20		15,20	19,16	-20,7	-15,6
		Priem.		14,82		13,30	14,29	-6,9	-10,2
		Očakáv.		15,60		14,96	14,69	11,1	x
↔	Vajcia L (od 63 g do 72 g) Balené po 10 ks	Min.	*1	12,53	*1	12,53	12,53	-	-3,8
		Max.		18,37		18,37	21,15	-13,1	-14,4
		Priem.		14,34		14,16	14,28	-0,8	-8,5
		Očakáv.		14,96		14,89	14,92	4,9	x
↔	Vajcia M (od 53 g do 62 g) Balené po 10 ks	Min.	*1	11,63	*1	11,30	11,30	-	-8,4
		Max.		17,61		17,61	17,64	-0,2	6,6
		Priem.		12,92		12,60	12,65	-0,4	-12,4
		Očakáv.		13,83		14,25	13,18	11,6	x
↗	Vajcia L (od 63 g do 72 g) Balené po 30 ks	Min.	*1	12,43	*1	12,43	12,45	-0,2	-6,0
		Max.		15,40		15,40	15,40	-	-9,4
		Priem.		13,01		13,19	13,14	0,3	-11,1
		Očakáv.		13,60		15,50	13,83	14,9	x
↗	Vajcia M (od 53 g do 62 g) Balené po 30 ks	Min.	*1	11,13	*1	10,50	10,50	-	-12,5
		Max.		14,27		14,27	19,05	-25,1	-10,8
		Priem.		12,44		11,68	11,46	1,9	-9,5
		Očakáv.		13,07		13,98	11,59	16,5	x

Prameň: PPA – ATIS; oblasti trhu: Zso - západoslovenská oblasť (Bratislavský, Trnavský, Trenčiansky, Nitriansky kraj), Sso - stredoslovenská oblasť (Žilinský, Banskobystrický kraj), Vso - východoslovenská oblasť (Prešovský, Košický kraj), *1 údaj nezverejňujeme (menej ako traja respondenti). Vývoj priemernej očakávanej ceny je rozdiel priemernej očakávanej ceny a ceny zistenej v aktuálnom týždni. Vývoj ostatných cien je rozdiel medzi hodnotou v aktuálnom týždni a hodnotou zistenou pred týždňom, resp. rokom.



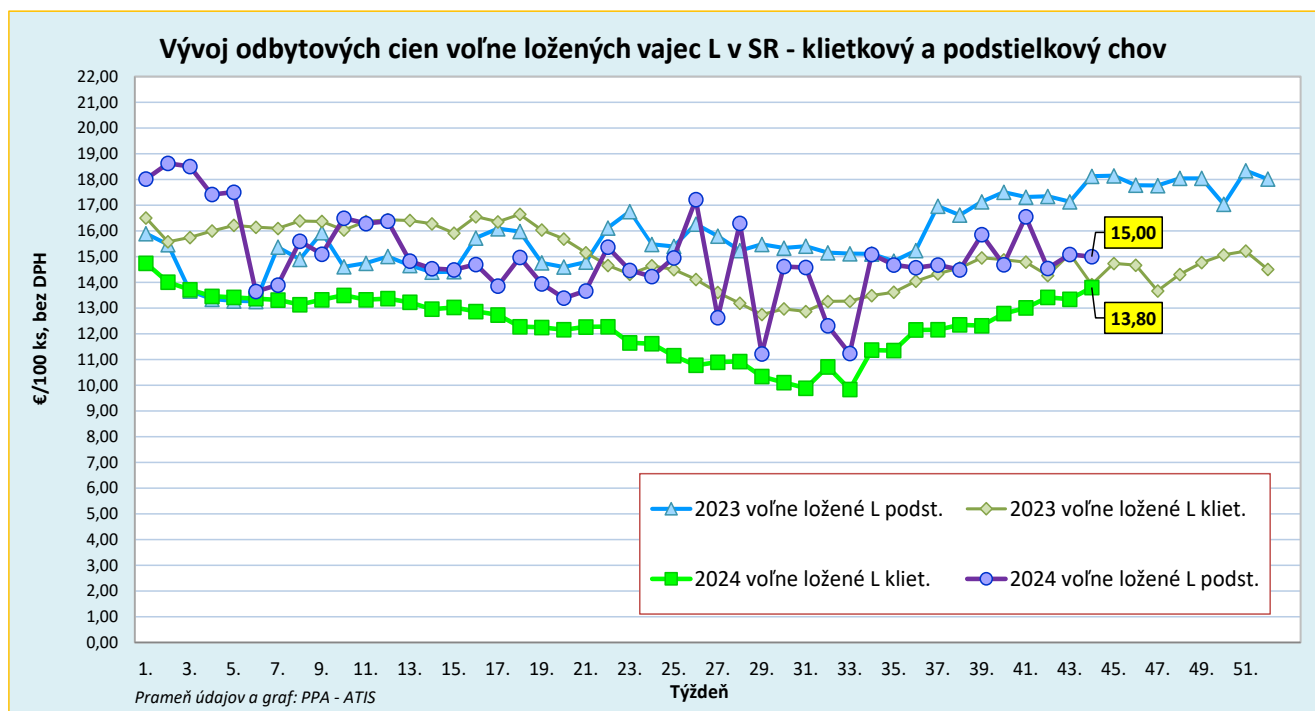
Odbytové ceny voľne ložených konzumných vajíč – podstielkový chov

Ceny za 44. týždeň 2024 zisťované v dňoch 04. 11. 2024 – 06. 11. 2024

Ceny sa uvádzajú v €/100 ks bez DPH

Trend týždenného cenového vývoja	Názov produktu	Cena	Zso	Sso	Vso	Priemerná cena SR		Vývoj cien v %	
						44. týždeň 2024	43. týždeň 2024	Týždenný	Medziročný
-	Vajcia XL (73 g a viac) podstielkový chov	Min. Max. Priem. Očakáv.	-	-	-	-	-		x
↘	Vajcia L (od 63 g do 72 g) podstielkový chov	Min. Max. Priem. Očakáv.	-	14,30 17,50 15,00 15,11	*1	14,30 17,50 15,00 15,03	14,30 17,50 15,09 15,23	- - -0,6 0,2	-4,7 -6,3 -17,3 x
↗	Vajcia M (od 53 g do 62 g) podstielkový chov	Min. Max. Priem. Očakáv.	*1	*1	*1	13,00 18,00 14,27 14,27	13,00 18,00 13,64 13,64	- - 4,6 -	- -13,7 -18,2 x
-	Vajcia S (pod 53 g) podstielkový chov	Min. Max. Priem. Očakáv.	-	-	-	-	-		x
-	Vajcia netriedené podstielkový chov	Min. Max. Priem. Očakáv.	-	-	-	-	-		x

Prameň: PPA – ATIS; Oblasti trhu: Zso - západoslovenská oblasť (Bratislavský, Trnavský, Trenčiansky, Nitriansky kraj), Sso - stredoslovenská oblasť (Žilinský, Banskobystrický kraj), Vso - východoslovenská oblasť (Prešovský, Košický kraj), *1 údaj nezverejňujeme (menej ako traja respondenti). Vývoj priemernej očakávanej ceny je rozdiel priemernej očakávanej ceny a ceny zistenej v aktuálnom týždni. Vývoj ostatných cien je rozdiel medzi hodnotou v aktuálnom týždni a hodnotou zistenou pred týždňom, resp. rokom.



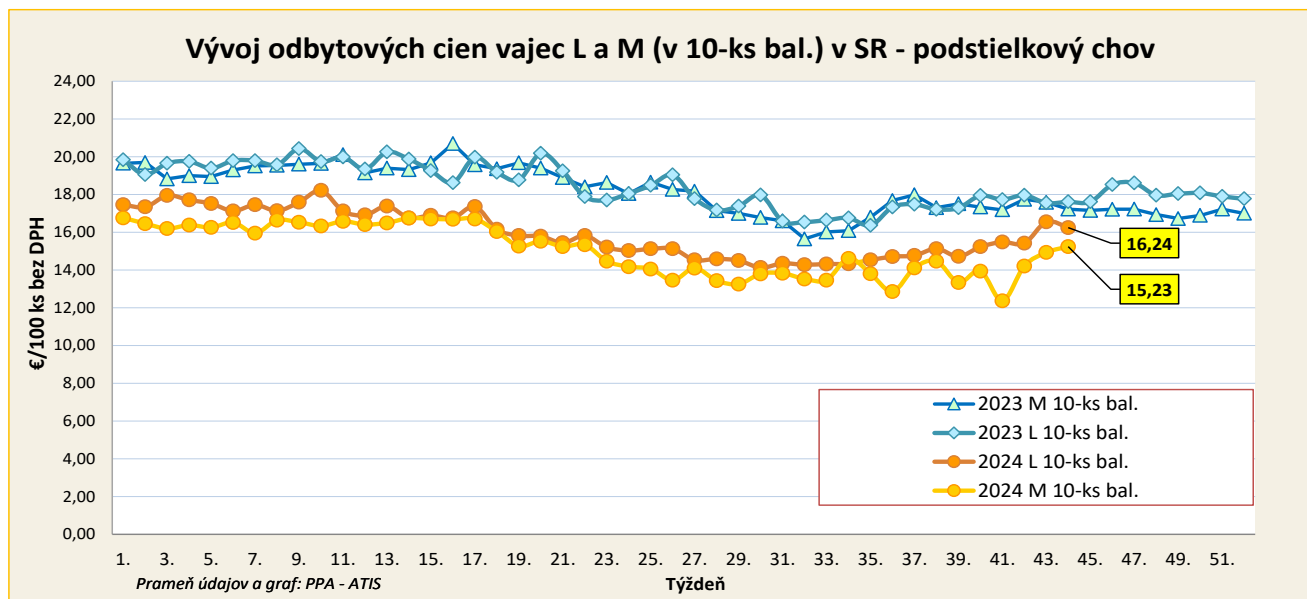
Odbytové ceny balených konzumných vajec – podstielkový chov

Ceny za 44. týždeň 2024 zisťované v dňoch 04. 11. 2024 – 06. 11. 2024

Ceny sa uvádzajú v €/100 ks bez DPH

Trend týždenného cenového vývoja	Názov produktu	Cena	Zso	Sso	Vso	Priemerná cena SR		Vývoj cien v %	
						44. týždeň 2024	43. týždeň 2024	Týždenný	Medziročný
-	Vajcia L (od 63 g do 72 g) Balené po 6 ks podstielkový chov	Min. Max. Priem. Očakáv.	-	-	*1	*1	*1	*1	*1
↗	Vajcia M (od 53 g do 62 g) Balené po 6 ks podstielkový chov	Min. Max. Priem. Očakáv.	-	*1	*1	*1	14,50 15,30 14,62 14,21	- - 2,9 -	- -21,3 -16,8 x
-	Vajcia XL (73 g a viac) Balené po 10 ks podstielkový chov	Min. Max. Priem. Očakáv.	-	*1	-	*1	*1	*1	*1
↘	Vajcia L (od 63 g do 72 g) Balené po 10 ks podstielkový chov	Min. Max. Priem. Očakáv.	*1	16,18 19,14 16,63 16,50	*1	14,70 19,14 16,24 17,53	14,70 17,88 16,55 16,22	- 7,0 -1,9 7,4	-8,1 -8,9 -7,8 x
↗	Vajcia M (od 53 g do 62 g) Balené po 10 ks podstielkový chov	Min. Max. Priem. Očakáv.	-	14,92 15,82 15,27 14,82	*1	14,00 15,82 15,23 14,80	14,00 15,42 14,92 14,67	- 2,6 2,1 -2,9	- -34,1 -11,5 x
-	Vajcia M (od 53 g do 62 g) Balené po 30 ks podstielkový chov	Min. Max. Priem. Očakáv.	-	*1	-	*1	*1	*1	*1

Prameň: PPA – ATIS; oblasti trhu: Zso - západoslovenská oblasť (Bratislavský, Trnavský, Trenčiansky, Nitriansky kraj), Sso - stredoslovenská oblasť (Žilinský, Banskobystrický kraj), Vso - východoslovenská oblasť (Prešovský, Košický kraj), *1 údaj nezverejňujeme (menej ako traja respondenti). Vývoj priemernej očakávanej ceny je rozdiel priemernej očakávanej ceny a ceny zistených v aktuálnom týždni. Vývoj ostatných cien je rozdiel medzi hodnotou v aktuálnom týždni a hodnotou zistenou pred týždňom, resp. rokom.



Odbytové ceny voľne ložených konzumných vajec – chov vo voľnom výbehu

Ceny za 44. týždeň 2024 zisťované v dňoch 04. 11. 2024 – 06. 11. 2024

Ceny sa uvádzajú v €/100 ks bez DPH

Trend týždenného cenového vývoja	Názov produktu	Cena	Zso	Sso	Vso	Priemerná cena SR		Vývoj cien v %	
						44. týždeň 2024	43. týždeň 2024	Týždenný	Medziročný
-	Vajcia L (od 63 g do 72 g) chov vo voľnom výbehu	Min.	*1	*1	-	*1	*1	*1	*1
		Max.							
		Priem.							
		Očakáv.							x
↕	Vajcia M (od 53 g do 62 g) chov vo voľnom výbehu	Min.	*1	*1	-	15,00	15,00	-	*1
		Max.				21,48	21,85	-1,7	
		Priem.				15,71	15,98	-1,7	
		Očakáv.				15,72	15,97	0,1	x

Prameň: PPA – ATIS

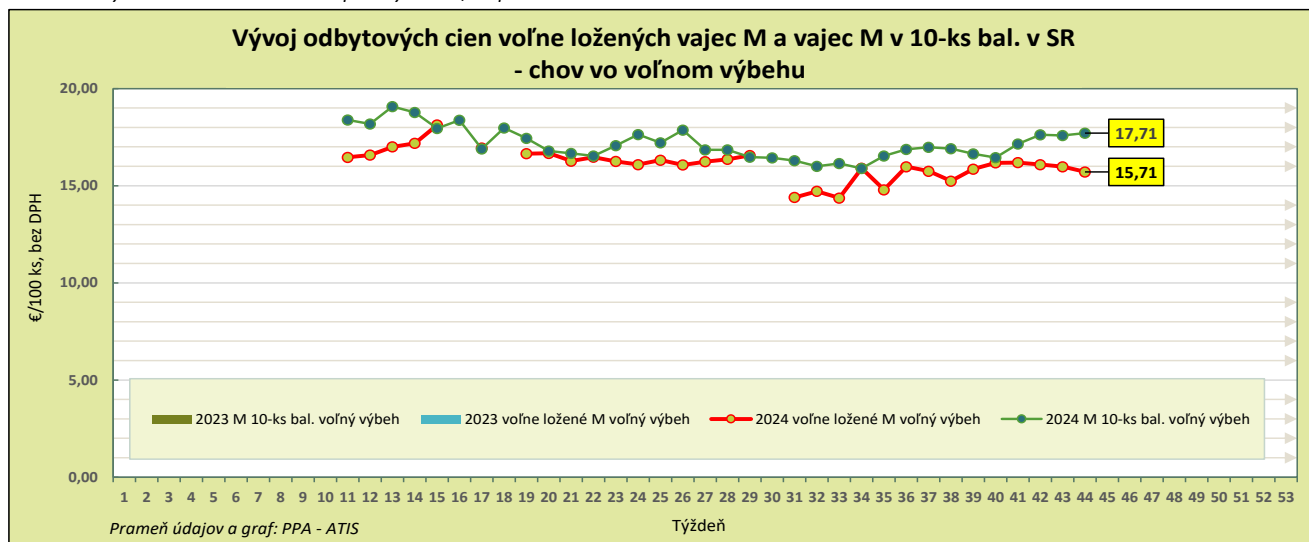
Odbytové ceny balených konzumných vajec – chov vo voľnom výbehu

Ceny za 44. týždeň 2024 zisťované v dňoch 04. 11. 2024 – 06. 11. 2024

Ceny sa uvádzajú v €/100 ks bez DPH

Trend týždenného cenového vývoja	Názov produktu	Cena	Zso	Sso	Vso	Priemerná cena SR		Vývoj cien v %	
						44. týždeň 2024	43. týždeň 2024	Týždenný	Medziročný
-	Vajcia M (od 53 g do 62 g) Balené po 6 ks chov vo voľnom výbehu	Min.	-	*1	*1	*1	*1	*1	*1
		Max.							
		Priem.							
		Očakáv.							x
-	Vajcia L (od 63 g do 72 g) Balené po 10 ks chov vo voľnom výbehu	Min.	-	-	-	-	-	-	*1
		Max.							
		Priem.							
		Očakáv.							x
↕	Vajcia M (od 53 g do 62 g) Balené po 10 ks chov vo voľnom výbehu	Min.	*1	*1	*1	17,61	17,55	0,3	*1
		Max.				18,50	18,50	-	
		Priem.				17,71	17,58	0,7	
		Očakáv.				17,61	17,60	-0,6	x

Prameň: PPA – ATIS; Oblasti trhu: Zso - západoslovenská oblasť (Bratislavský, Trnavský, Trenčiansky, Nitriansky kraj), Sso - stredoslovenská oblasť (Žilinský, Banskobystrický kraj), Vso - východoslovenská oblasť (Prešovský, Košický kraj), *1 údaj nezverejňujeme (menej ako trija respondenti). Vývoj priemernej očakávanej ceny je rozdiel priemernej očakávanej ceny a ceny zistených v aktuálnom týždni. Vývoj ostatných cien je rozdiel medzi hodnotou v aktuálnom týždni a hodnotou zistenou pred týždňom, resp. rokom.



Odbytové ceny hydinového mäsa a výrobkov od spracovateľov

Ceny za 44. týždeň 2024 zisťované v dňoch 04. 11. 2024 – 06. 11. 2024

Ceny sa uvádzajú v €/kg bez DPH

Trend týždenného cenového vývoja	Názov produktu	Priemerná cena SR		Vývoj cien v %		Očakáv.
		44. týždeň 2024	43. týždeň 2024	Týždenný	Medziročný	€/kg
↔	Kurča pitvané bez drobov chladené tr. A	2,35	2,35	0,0	-6,8	2,35
↓	Kurča pitvané bez drobov mrazené tr. A.	2,26	2,49	-9,2	-14,3	2,26
-	Sliepka pitvaná bez drobov mrazená tr. A.	*1	*1			*1
-	Kuracie prsia s kosťou chladené	*1	*1			*1
↗	Kuracie stehná chladené	2,59	2,50	3,5	1,0	2,59
↘	Kuracie stehná horné s kosťou a kožou chladené	2,47	2,53	-2,3	-7,7	2,47
↘	Kuracie stehná spodné s kosťou chladené	2,49	2,57	-3,2	-9,2	2,49
↗	Kuracie krídla chladené	2,18	2,17	0,5	4,6	2,18
↘	Kuracie rezne chladené	4,71	4,72	-0,4	-9,8	4,71
-	Kuracia drobková zmes chlad.	*1	*1			*1
↗	Kuracie pečienky chladené	2,02	2,01	0,8	1,2	2,02
↘	Kuracie žalúdky chladené	2,02	2,03	-0,6	*1	2,02
↘	Kuracie srdcia chladené	2,26	2,29	-1,4	*1	2,26
-	Kuracie prsia s kosťou mrazené	-	-			*1
↘	Kuracie stehná mrazené	2,49	2,60	-4,3	-9,6	2,49
↗	Kuracie stehná horné s kosťou a kožou mrazené	2,68	2,67	0,4	-2,0	2,68
↑↑	Kuracie stehná spodné s kožou mrazené	2,77	1,46	89,7	-0,3	2,77
↘	Kuracie krídla mrazené	2,10	2,11	-0,3	1,2	2,10
↘	Kuracie rezne mrazené	4,79	4,83	-1,0	8,6	4,79

Prameň: PPA – ATIS; *1 údaj nezverejňujeme (menej ako traja respondenti). Vývoj cien je rozdiel medzi hodnotou v aktuálnom týždni a hodnotou zistenou pred týždňom, resp. rokom.

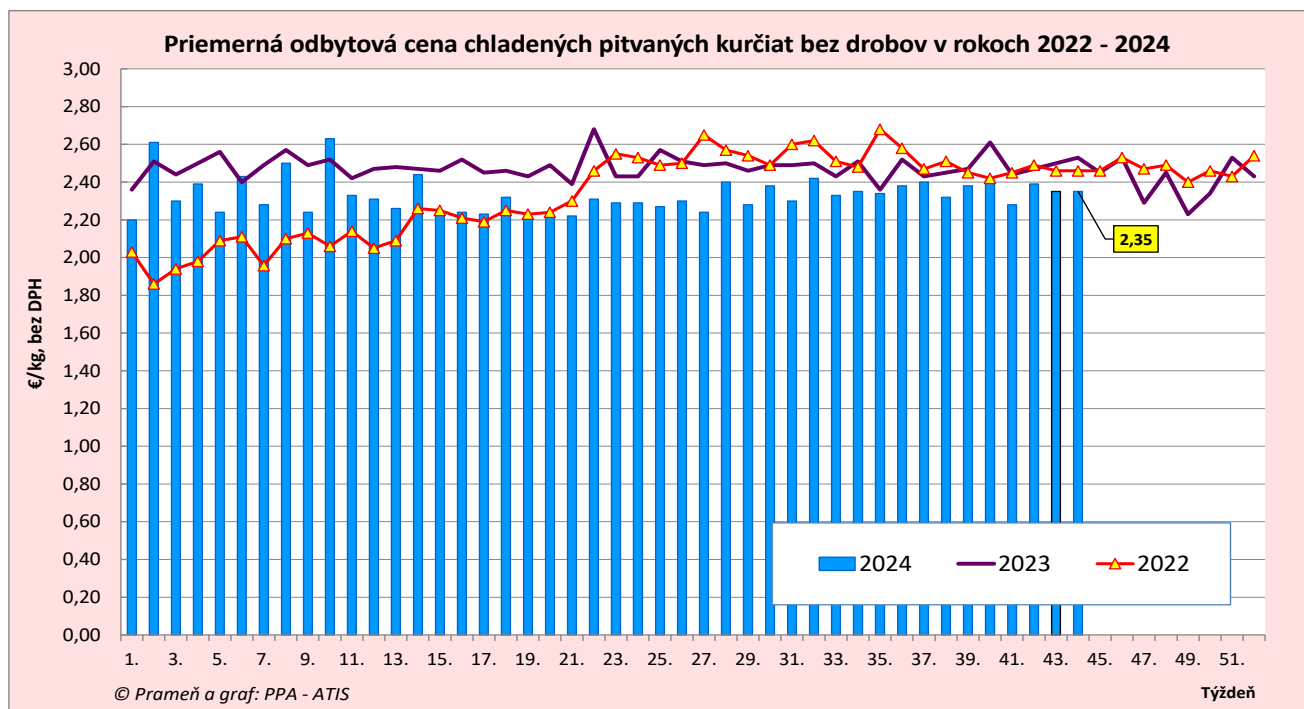
Odbytové ceny hydínového mäsa a výrobkov od spracovateľov

Ceny za 44. týždeň 2024 zisťované v dňoch 04. 11. 2024 – 06. 11. 2024

Ceny sa uvádzajú v €/kg bez DPH

Trend týždenného cenového vývoja	Názov produktu	Priemerná cena SR		Vývoj cien v %		Očakáv.
		44. týždeň 2024	43. týždeň 2024	Týždenný	Medziročný	€/kg
-	Kuracia drobková zmes mrazená	*1	*1			*1
-	Kuracie pečenky mrazené	*1	*1		-6,8	*1
-	Kuracie žalúdky mrazené	*1	*1		-18,2	*1
-	Kuracie srdcia mrazené	*1	*1		0,4	*1
-	Morčie prsia bez kosti a kože mraz.	*1	*1			*1
-	Hydinová tlačienka	*1	*1		1,7	*1
↘	Kuracia šunka	4,64	4,87	-4,6	3,6	4,73
-	Morčacia šunka	*1	*1			*1
↘	Hydinové párky	2,15	2,20	-2,3	-2,9	2,15
-	Bratislavská hydínová saláma	*1	*1			*1

Prameň: PPA – ATIS; *1 údaj nezverejňujeme (menej ako trija respondenti). Vývoj cien je rozdiel medzi hodnotou v aktuálnom týždni a hodnotou zistenou pred týždňom, resp. rokom.



Vydavateľ a spracovateľ cenových informácií:

Pôdohospodárska platobná agentúra
Odbor agrárnych informácií - ATIS
Hraničná 12
815 26 Bratislava
www.apa.sk

Číslo 44/2024; Ročník 9.; 07. 11. 2024

Komoditní manažéri:

Mgr. Adriana Veverková
Mobil: 0918/612 933
e-mail: adriana.veverkova@apa.sk

Ing. Zuzana Turčianska
Mobil: 0918/612 343
e-mail: zuzana.turcianska@apa.sk

e-mail: atis@apa.sk

© Rozmnožovanie a využívanie informácií je možné len po písomnej dohode s Pôdohospodárskou platobnou agentúrou (PPA). Všetky cenové informácie sú spracované s najväčšou starostlivosťou.

Informácie, obsiahnuté v tomto materiáli sa zakladajú na informačných zdrojoch, o ktorých sme presvedčení, že sú hodnoverné.

Za úplnosť a správnosť uvádzaných informácií sa PPA - ATIS nezaručuje, ako aj nezodpovedá za škody vzniknuté na základe ich využívania.