



## Prehľad nákupných cien jatočných zvierat a odbytových cien mäsa a mäsových výrobkov

**44. týždeň 2024**

Číslo 44/2024

Ročník 9.

8. 11. 2024



Agrárne tržné informácie Slovenska

# Nákupné ceny jatočného dobytku – klasifikácia SEUROP

Ceny za 44. týždeň 2024 sa zisťovali v dňoch 4. 11. – 6. 11. 2024

Ceny sú za kg jat. hm. bez DPH

Trend týždenného cenového vývoja	Názov produktu	Počet/cena	SKZ	SKS	SKV	SR	SR	Týždenný vývoj	Ročný vývoj	Prepočet na živú hmotnosť
						44. týždeň 2024	43. týždeň 2024			
↗	Býky A R 2	Počet	24	-	-	24	33	-27,3	-7,7	x
		Priem. živá hm.*2	743,0			743,0	679,2	9,4	16,2	x
		Min. cena	5,03			5,03	4,92	2,2	134,0	2,76
		Max. cena	5,32			5,32	5,37	-0,9	12,5	2,92
		<b>Priem. cena</b>	<b>5,14</b>			<b>5,14</b>	<b>5,04</b>	<b>2,1</b>	<b>13,6</b>	<b>2,82</b>
		Priem. očak. cena	5,14			5,14	5,04	0,0	x	2,82
↘	Býky A R 1 - 5	Počet	14	*1	*1	14	19	-26,3		x
		Priem. živá hm.*2	738,9			738,9	677,0	9,2		x
		Min. cena	1,70			1,70	1,70	0,0		0,93
		Max. cena	5,32			5,32	5,41	-1,7		2,92
		<b>Priem. cena</b>	<b>4,66</b>			<b>4,66</b>	<b>4,89</b>	<b>-4,8</b>		<b>2,56</b>
		Priem. očak. cena	4,66			4,66	5,00	0,0	x	2,56
↘	Býky A O 2	Počet	45	*1	*1	47	62	-24,2	17,5	x
		Priem. živá hm.*2	731,7			730,4	677,0	7,9	12,8	x
		Min. cena	1,70			1,70	1,70	0,0	-20,9	0,93
		Max. cena	5,24			5,24	5,37	-2,4	-9,0	2,88
		<b>Priem. cena</b>	<b>4,97</b>			<b>4,98</b>	<b>5,00</b>	<b>-0,4</b>	<b>9,8</b>	<b>2,74</b>
		Priem. očak. cena	4,97			4,98	5,03	0,1	x	2,74
↗	Býky A O 1 - 5	Počet	24	*1	*1	44	69	-36,2	-2,2	x
		Priem. živá hm.*2	651,3			589,0	544,4	8,2	-8,0	x
		Min. cena	2,62			2,62	2,62	0,0	-34,5	1,44
		Max. cena	4,84			5,37	5,28	1,7	15,5	2,95
		<b>Priem. cena</b>	<b>4,54</b>			<b>4,70</b>	<b>4,53</b>	<b>3,8</b>	<b>11,4</b>	<b>2,58</b>
		Priem. očak. cena	4,54			4,74	4,60	0,9	x	2,60
↗	Býky A E - P *3	Počet	84	*1	12	107	165	-35,2	8,1	x
		Priem. živá hm.*2	706,3		550,2	670,9	627,9	6,8	4,4	x
		Min. cena*3	1,70		4,60	1,70	1,70	0,0	-20,9	0,93
		Max. cena*3	5,20		5,37	5,37	5,31	1,1	-6,8	2,95
		<b>Priem. cena</b>	<b>4,89</b>		<b>5,05</b>	<b>4,90</b>	<b>4,88</b>	<b>0,3</b>	<b>11,2</b>	<b>2,69</b>
		Priem. očak. cena	4,89		5,06	4,92	4,95	0,4	x	2,70
↗	Býky B E - P *3	Počet	15	23	*1	42	24	75,0	-10,6	x
		Priem. živá hm.*2	514,6	633,9		598,4	723,8	-17,3	-12,7	x
		Min. cena*3	2,62	4,00		2,62	2,62	0,0	-37,0	1,44
		Max. cena*3	5,05	5,27		5,37	5,37	0,0	7,4	2,95
		<b>Priem. cena</b>	<b>4,62</b>	<b>4,95</b>		<b>4,89</b>	<b>4,81</b>	<b>1,7</b>	<b>7,2</b>	<b>2,69</b>
		Priem. očak. cena	4,62	5,09		4,98	4,81	1,7	x	2,73
↗	Býky A + B *3	Počet	99	34	16	149	189	-21,2	2,1	x
		Priem. živá hm.*2	677,3	600,9	589,8	650,4	640,1	1,6	-6,7	x
		Min. cena*3	1,70	4,00	4,60	1,70	1,70	0,0	-128,2	0,93
		Max. cena*3	5,20	5,27	5,37	5,37	5,37	0,0	-6,8	2,95
		<b>Priem. cena</b>	<b>4,86</b>	<b>4,91</b>	<b>5,14</b>	<b>4,90</b>	<b>4,87</b>	<b>0,5</b>	<b>9,9</b>	<b>2,69</b>
		Priem. očak. cena	4,86	5,07	5,15	4,93	4,93	0,7	x	2,71

Prameň: PPA – ATIS; oblasti trhu: SKZ - západoslovenská oblasť (Bratislavský, Trnavský, Trenčiansky a Nitriansky kraj), SKS - stredoslovenská oblasť (Žilinský a Banskobystrický kraj), SKV - východoslovenská oblasť (Prešovský a Košický kraj).

**Orientačné prepočítavacie koeficienty: býky 1,82; jalovice a kravy 1,94.**

Vysvetlivky: \*1 - Neuvedené (menej ako 3 údaje), \*2 - Priemerná živá hmotnosť = kg ž. hm./ks, \*3 - Minimálne a maximálne ceny za kategóriu zvierat spolu sú minimálne a maximálne nákupné ceny zistené za kategóriu spolu, nie minimálne a maximálne ceny zistené za jednotlivé akostné triedy. **Všetky ceny sú vypočítané váženým priemerom, ktoré sú v tabuľkách zaokrúhlené na dve desiatinné miesta.** Vývoj priemernej očakávanej ceny je rozdiel priemernej očakávanej ceny a ceny zistenej v aktuálnom týždni. Vývoj ostatných ukazovateľov je rozdiel medzi hodnotou v aktuálnom týždni a hodnotou zistenou pred týždňom resp. rokom.

# Nákupné ceny jatočného dobytku – klasifikácia SEUROP

Cena za 44. týždeň 2024 sa zisťovali v dňoch 4. 11. – 6. 11. 2024

Ceny sú za kg jat. hm. bez DPH

Trend týždenného cenového vývoja	Názov produktu	Počet/cena	SKZ	SKS	SKV	SR	SR	Týždenný vývoj	Ročný vývoj	Prepočet na živú hmotnosť
						44. týždeň 2024	43. týždeň 2024			
↗	Kravy D R 1 - 5	Počet	*1	*1	-	31	31	0,0	55,0	x
		Priem. živá hm.*2				669,2	680,9	-1,7	6,3	x
		Min. cena				2,73	2,58	5,8	51,7	1,41
		Max. cena				4,00	4,00	0,0	17,6	2,06
		<b>Priem. cena</b>				<b>3,38</b>	<b>3,22</b>	<b>5,2</b>	<b>24,5</b>	<b>1,74</b>
	Priem. očak. cena				3,47	3,30	2,6	x	1,79	
↘	Kravy D O 2	Počet	27	*1	-	29	44	-34,1	-3,3	x
		Priem. živá hm.*2	549,6			546,1	532,7	2,5	4,0	x
		Min. cena	1,70			1,70	2,05	-17,1	-5,6	0,88
		Max. cena	2,70			3,00	3,80	-21,1	-26,8	1,55
		<b>Priem. cena</b>	<b>2,08</b>			<b>2,14</b>	<b>2,62</b>	<b>-18,5</b>	<b>-20,1</b>	<b>1,10</b>
	Priem. očak. cena	2,08			2,14	2,66	0,0	x	1,10	
↘	Kravy D O 3	Počet	*1	*1	4	19	48	-60,4	0,0	x
		Priem. živá hm.*2			592,2	564,7	578,4	-2,4	-4,7	x
		Min. cena			1,16	1,16	1,94	-40,21	48,72	0,60
		Max. cena			3,68	3,90	3,80	2,63	18,18	2,01
		<b>Priemerná cena</b>			<b>2,02</b>	<b>3,35</b>	<b>3,59</b>	<b>-6,59</b>	<b>17,11</b>	<b>1,73</b>
	Priem. očak. cena			2,02	3,49	3,75	4,03	x	1,80	
↘	Kravy D O 1 - 5	Počet	33	*1	4	52	96	-45,8	-21,2	x
		Priem. živá hm.*2	543,6		592,2	549,2	555,9	-1,2	0,4	x
		Min. cena	1,70		1,16	1,16	1,90	-39,0	48,7	0,60
		Max. cena	2,61		3,68	3,90	3,80	2,6	-4,9	2,01
		<b>Priem. cena</b>	<b>2,16</b>		<b>2,02</b>	<b>2,62</b>	<b>3,12</b>	<b>-15,9</b>	<b>-4,5</b>	<b>1,35</b>
	Priem. očak. cena	2,16		2,02	2,67	3,22	1,9	x	1,38	
↗	Kravy D P 2	Počet	41	*1	-	50	60	-16,7	56,3	x
		Priem. živá hm.*2	455,3			450,1	427,1	5,4	-0,6	x
		Min. cena	1,68			1,68	1,16	44,8	23,5	0,87
		Max. cena	2,91			2,91	2,91	0,0	29,3	1,50
		<b>Priem. cena</b>	<b>1,81</b>			<b>1,81</b>	<b>1,80</b>	<b>0,4</b>	<b>0,7</b>	<b>0,93</b>
	Priem. očak. cena	1,81			1,84	1,83	1,9	x	0,95	
↘	Kravy D P 1 - 5	Počet	45	*1	-	54	73	-26,0	31,7	x
		Priem. živá hm.*2	453,4			448,9	416,7	7,7	-1,8	x
		Min. cena	1,68			1,68	0,60	180,0	43,6	0,87
		Max. cena	2,91			2,91	3,29	-11,6	0,0	1,50
		<b>Priem. cena</b>	<b>1,82</b>			<b>1,81</b>	<b>1,84</b>	<b>-1,2</b>	<b>-1,6</b>	<b>0,94</b>
	Priem. očak. cena	1,82			1,85	1,86	1,7	x	0,95	
↘	Kravy D E – P	Počet	97	*1	4	143	210	-31,9	10,0	x
		Priem. živá hm.*2	521,6		592,2	546,7	539,1	1,4	3,4	x
		Min. cena*3	1,68		1,16	1,16	0,60	93,3	48,7	0,60
		Max. cena*3	3,02		3,68	3,68	3,71	-0,8	-24,0	1,90
		<b>Priem. cena</b>	<b>2,20</b>		<b>2,02</b>	<b>2,65</b>	<b>2,86</b>	<b>-7,4</b>	<b>3,9</b>	<b>1,36</b>
	Priem. očak. cena	2,20		2,02	2,71	2,94	2,3	x	1,40	
↗	Jalovice E P 1 - 5	Počet	*1	*1	*1	9	4	125,0	0,0	x
		Priem. živá hm.*2				392,7	262,9	49,4	59,9	x
		Min. cena				1,50	1,16	29,3	10,3	0,77
		Max. cena				3,69	1,50	146,0	19,0	1,90
		<b>Priemerná cena</b>				<b>2,31</b>	<b>1,34</b>	<b>71,7</b>	<b>11,9</b>	<b>1,19</b>
	Priem. očak. cena				2,31	1,34	0,0	x	1,19	
↗	Jalovice E E - P *3	Počet	18	4	*1	24	26	-7,7	9,1	x
		Priem. živá hm.*2	446,0	651,8		467,2	470,2	-0,6	30,6	x
		Min. cena*3	2,61	1,50		1,50	1,16	29,3	-10,2	0,77
		Max. cena*3	3,83	4,10		4,10	4,50	-8,9	2,5	2,11
		<b>Priem. cena</b>	<b>2,81</b>	<b>3,42</b>		<b>3,00</b>	<b>2,80</b>	<b>7,0</b>	<b>8,7</b>	<b>1,54</b>
	Priem. očak. cena	2,81	3,52		3,02	2,80	0,8	x	1,56	

Prameň: PPA – ATIS ; oblasti trhu: SKZ - západoslovenská oblasť (Bratislavský, Trnavský, Trenčiansky a Nitriansky kraj), SKS - stredoslovenská oblasť (Žilinský a Banskobystrický kraj), SKV - východoslovenská oblasť (Prešovský a Košický kraj).

**Orientačné prepočítavacie koeficienty: býky 1,82; jalovice a kravy 1,94.** Vysvetlivky - \*1 - Neuvedené (menej ako 3 údaje), \*2 - Priemerná živá hmotnosť = kg ž. hm./ks, \*3 - Minimálne a maximálne ceny za kategóriu zvierat spolu sú minimálne a maximálne nákupné ceny zistené za kategóriu spolu, nie minimálne a maximálne ceny zistené za jednotlivé akostné triedy. **Všetky ceny sú vypočítané váženým priemerom, ktoré sú v tabuľkách zaokrúhlené na dve desatinné miesta.** Vývoj priemernej očakávanej ceny je rozdiel priemernej očakávanej ceny a ceny zistených v aktuálnom týždni. Vývoj ostatných ukazovateľov je rozdiel medzi hodnotou v aktuálnom týždni a hodnotou zistenou pred týždňom resp. rokom.

# Nákupné ceny jatočných ošípaných – klasifikácia SEUROP

Ceny za 44. týždeň 2024 sa zisťovali v dňoch 4. 11. – 6. 11. 2024

Ceny sú za kg jat. hm. bez DPH

Trend týždenného cenového vývoja	Názov produktu	Počet/cena	SKZ	SKS	SKV	SR	SR	Týždenný vývoj	Ročný vývoj	Prepočet na živú hmotnosť
						44. týždeň 2024	43. týždeň 2024			
↘	Jatočné ošípané S	Počet	5 396	-	646	6 042	5 994	0,8	-0,2	x
		Priem. živá hm. *2	114,8		112,3	114,5	113,4	1,0	1,5	x
		Priem. mäsiť *4	63,8		63,9	63,8	63,9	-0,1	0,2	x
		Min. cena	1,70		1,98	1,70	1,70	0,0	-16,3	1,35
		Max. cena	3,00		2,14	3,00	3,00	0,0	-4,8	2,38
		<b>Priem. cena</b>	<b>2,03</b>		<b>1,99</b>	<b>2,02</b>	<b>2,07</b>	<b>-2,3</b>	<b>-10,1</b>	<b>1,61</b>
		Priem. očk. cena	2,03		1,99	2,03	2,07	0,1	x	1,61
↗	Jatočné ošípané E	Počet	648	*1	95	752	795	-5,4	-52,2	x
		Priem. živá hm. *2	120,2		111,1	119,3	97,4	22,4	0,0	x
		Priem. mäsiť *4	58,1		57,8	58,0	57,9	0,2	0,0	x
		Min. cena	1,92		1,60	1,60	1,60	0,0	0,0	1,27
		Max. cena	3,00		2,37	3,00	3,00	0,0	-4,8	2,38
		<b>Priem. cena</b>	<b>2,30</b>		<b>1,97</b>	<b>2,26</b>	<b>2,25</b>	<b>0,7</b>	<b>-0,9</b>	<b>1,80</b>
		Priem. očk. cena	2,31		1,96	2,30	2,31	1,5	x	1,82
↓	Jatočné ošípané U	Počet	70	*1	*1	100	110	-9,1	-50,2	x
		Priem. živá hm. *2	127,5			124,8	124,3	0,4	3,4	x
		Priem. mäsiť *4	53,2			53,0	53,4	-0,7	-0,4	x
		Min. cena	1,85			1,82	1,80	1,1	7,1	1,44
		Max. cena	3,00			3,00	3,00	0,0	-4,8	2,38
		<b>Priem. cena</b>	<b>2,07</b>			<b>2,05</b>	<b>2,31</b>	<b>-11,1</b>	<b>-9,2</b>	<b>1,63</b>
		Priem. očk. cena	2,13			2,08	2,34	1,3	x	1,65
-	Jatočné ošípané R	Počet	-	*1	-	*1	*1			x
		Priem. živá hm. *2								x
		Priem. mäsiť *4								x
		Min. cena								
		Max. cena								
		<b>Priem. cena</b>								
-	Jatočné ošípané O	Počet	-	-	-	-	-			x
		Priem. živá hm. *2								x
		Priem. mäsiť *4								x
		Min. cena								
		Max. cena								
		<b>Priem. cena</b>								
↘	Jatočné ošípané S - P *3	Počet	6 114	*1	753	6 900	6 908	-0,1	-12,0	x
		Priem. živá hm. *2	115,5		112,4	115,2	111,8	3,1	0,6	x
		Priem. mäsiť *4	63,0		61,5	62,8	63,1	-0,4	0,7	x
		Min. cena *3	1,70		1,60	1,60	1,60	0,0	0,0	1,27
		Max. cena *3	3,00		2,37	3,00	3,00	0,0	-4,8	2,38
		<b>Priem. cena</b>	<b>2,06</b>		<b>1,98</b>	<b>2,05</b>	<b>2,09</b>	<b>-2,1</b>	<b>-9,3</b>	<b>1,63</b>
		Priem. očk. cena	2,06		1,98	2,06	2,10	0,3	x	1,63

Prameň: PPA – ATIS; oblasti trhu: SKZ - západoslovenská oblasť (Bratislavský, Trnavský, Trenčiansky a Nitriansky kraj), SKS - stredoslovenská oblasť (Žilinský a Banskobystrický kraj), SKV - východoslovenská oblasť (Prešovský a Košický kraj).

Vysvetlivky: \*1 - Neuvedené (menej ako 3 údaje), \*2 - Priemerná živá hmotnosť = kg ž. hm./ks, \*3 - Minimálne a maximálne ceny za kategóriu zvierat spolu sú minimálne a maximálne nákupné ceny zistené za kategóriu spolu, nie minimálne a maximálne ceny zistené za jednotlivé akostné triedy, - \*4 Priem. mäsiť = %. **Orientačný prepočítavací koeficient: ošípané 1,26.**

Vývoj priemernej očakávanej ceny je rozdiel priemernej očakávanej ceny a ceny zistených v aktuálnom týždni. Vývoj ostatných ukazovateľov je rozdiel medzi hodnotou v aktuálnom týždni a hodnotou zistenou pred týždňom resp. rokom.

## Nákupné ceny jatočných ošípaných – klasifikácia SEUROP

Ceny za 44. týždeň 2024 sa zisťovali v dňoch 4. 11. – 6. 11. 2024

Ceny sú za kg jat. hm. bez DPH

Trend týždenného cenového vývoja	Názov produktu	Počet/cena	SKZ	SKS	SKV	SR	SR	Týždenný vývoj	Ročný vývoj	Prepočet na živú hmotnosť
						44. týždeň 2024	43. týždeň 2024			
↗	Prasnice	Počet	12	*1	*1	126	42	200,0	-37,6	x
		Priem. živá hm. *2	237,1			228,2	200,2	14,0	-9,6	x
		Min. cena	1,30			1,30	1,37	-5,1	-29,0	1,03
		Max. cena	1,64			1,64	1,64	0,0	-23,4	1,30
		<b>Priem. cena</b>	<b>1,51</b>			<b>1,48</b>	<b>1,45</b>	<b>2,1</b>	<b>-22,5</b>	<b>1,17</b>
		Priem. očk. cena	1,51			1,48	1,45	0,0	x	1,17
↗	Jatočné ošípané ľahké	Počet	29	*1	-	31	65	-52,3	-44,6	x
		Priem. živá hm. *2	49,4			47,9	46,5	3,0	-28,5	x
		Min. cena	1,30			1,30	0,88	47,7	47,7	1,03
		Max. cena	5,00			5,00	5,00	0,0	128,3	3,97
		<b>Priem. cena</b>	<b>1,78</b>			<b>1,80</b>	<b>2,56</b>	<b>-29,6</b>	<b>1,5</b>	<b>1,43</b>
		Priem. očk. cena	1,80			1,87	2,56	4,0	x	1,49
↓	Jatočné ošípané ťažké	Počet	10	*1	*1	15	14	7,1	-80,3	x
		Priem. živá hm. *2	155,5			155,8	183,7	-15,2	-15,2	x
		Min. cena	1,64			1,30	1,30	0,0	-9,1	1,03
		Max. cena	1,94			2,46	2,50	-1,6	8,8	1,95
		<b>Priem. cena</b>	<b>1,88</b>			<b>2,00</b>	<b>2,12</b>	<b>-5,6</b>	<b>0,9</b>	<b>1,59</b>
		Priem. očk. cena	1,91			2,44	2,42	21,9	x	1,93
↘	Jatočné ošípané spolu*3	Počet	6 169	*1	867	7 076	7 033	0,6	-13,5	x
		Priem. živá hm. *2	115,5		127,3	117,0	111,8	4,6	-1,2	x
		Min. cena	1,65		1,60	1,60	1,60	0,0	0,0	1,27
		Max. cena	3,00		2,37	3,00	3,00	0,0	-4,8	2,38
		<b>Priem. cena</b>	<b>2,06</b>		<b>1,85</b>	<b>2,03</b>	<b>2,09</b>	<b>-2,7</b>	<b>-9,2</b>	<b>1,61</b>
		Priem. očk. cena	2,06		1,85	2,04	2,10	0,3	x	1,62
-	Jatočné ovce *3	Počet	-	-	*1	*1	28			x
		Priem. živá hm. *2					55,9			x
		Min. cena *3					0,30			
		Max. cena *3					4,09			
		<b>Priem. cena</b>					<b>1,72</b>			
		Priem. očk. cena					1,72			

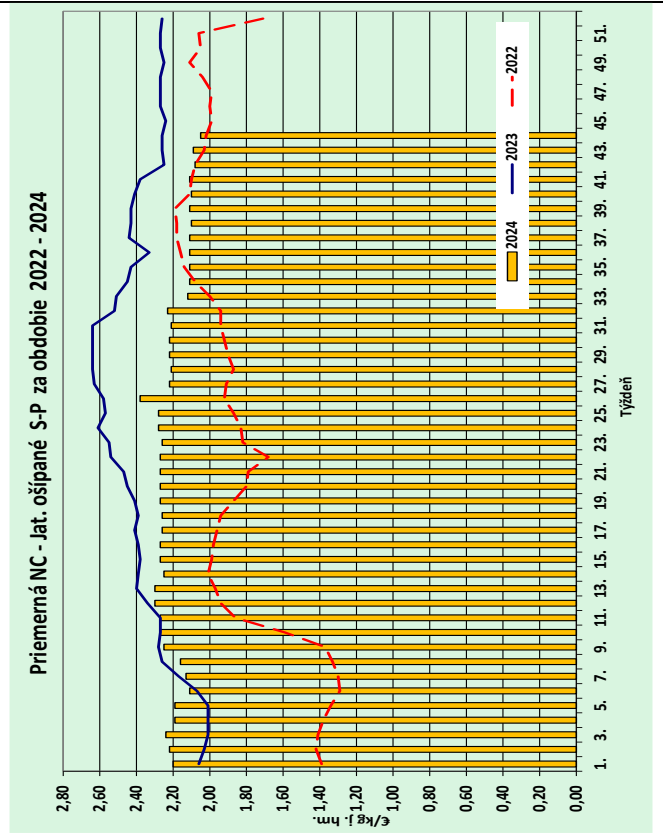
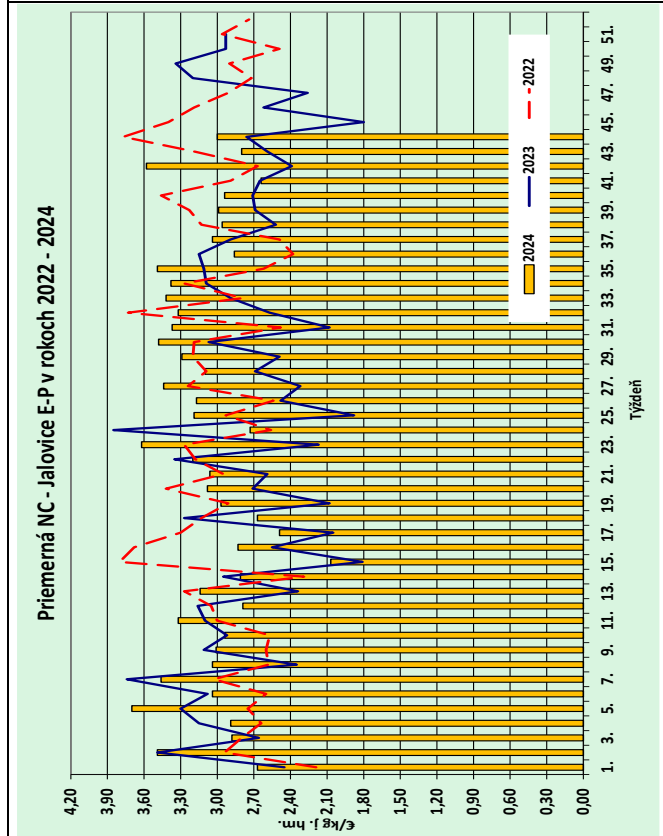
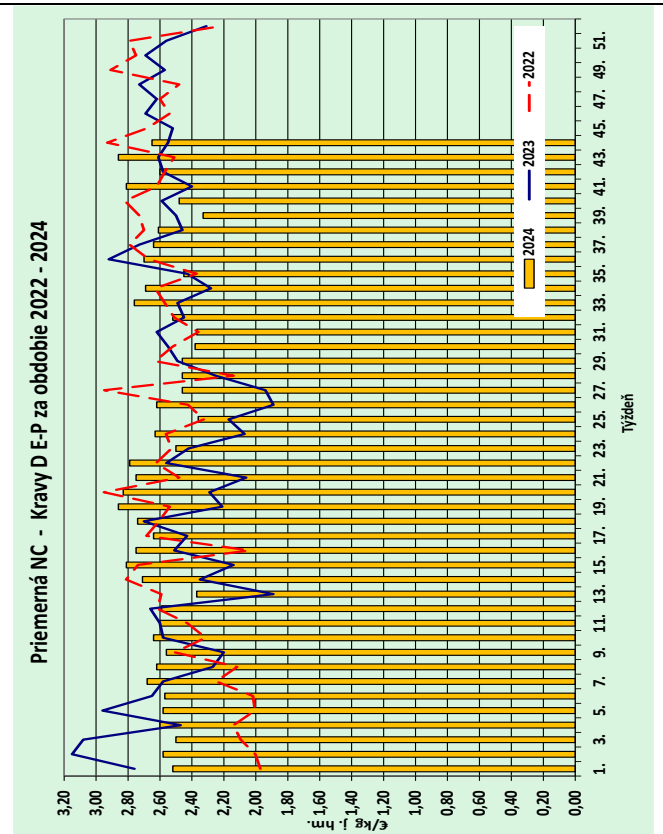
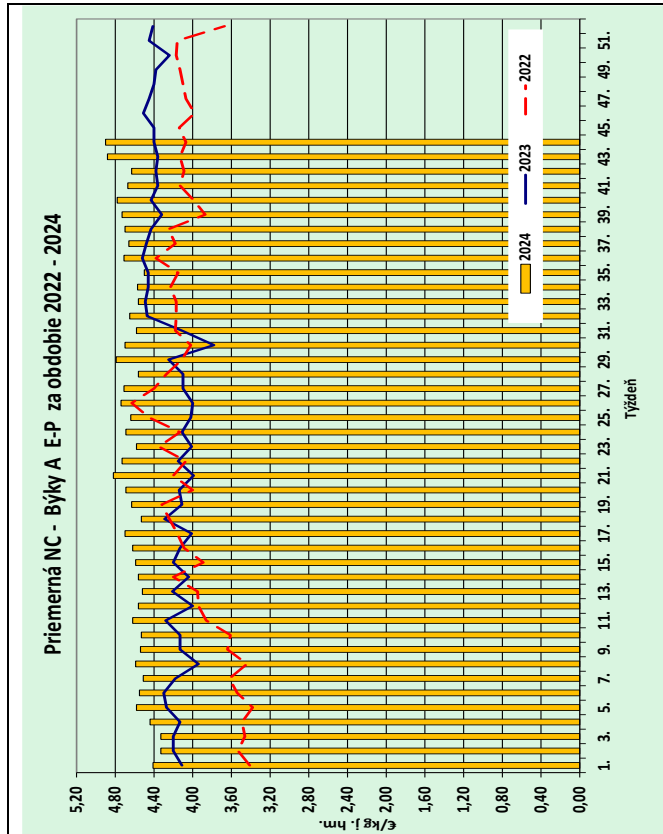
Prameň: PPA – ATIS; oblasti trhu: SKZ - západoslovenská oblasť (Bratislavský, Trnavský, Trenčiansky a Nitriansky kraj), SKS - stredoslovenská oblasť (Žilinský a Banskobystrický kraj), SKV - východoslovenská oblasť (Prešovský a Košický kraj).

Vysvetlivky: \*1 - Neuvedené (menej ako 3 údaje), \*2 - Priemerná živá hmotnosť = kg ž. hm./ks, \*3 - Minimálne a maximálne ceny za kategóriu zvierat spolu sú minimálne a maximálne nákupné ceny zistené za kategóriu spolu, nie minimálne a maximálne ceny zistené za jednotlivé akostné triedy.

**Orientačné prepočítavacie koeficienty: ošípané 1,26; ovce 2,30.**

Vývoj priemernej očakávanej ceny je rozdiel priemernej očakávanej ceny a ceny zistených v aktuálnom týždni. Vývoj ostatných ukazovateľov je rozdiel medzi hodnotou v aktuálnom týždni a hodnotou zistenou pred týždňom resp. rokom.

# Grafy nákupných cien



Prameň: PPA-ATIS

# Odbytové ceny spracovateľov mäsa a mäsových výrobkov

Cena za 44. týždeň 2024 sa zisťovali v dňoch 4. 11. – 6. 11. 2024

Ceny sú za kg bez DPH

Trend týždenného cenového vývoja	Názov produktu	Cena	SKZ	SKS	SKV	SR 44. týždeň 2024	SR 43. týždeň 2024	Týždenný vývoj	Ročný vývoj
						€/kg			
mäso z býkov a jalovíc	↗ Hovädzia štvrť predná	Min.	4,20	5,20	*1	4,20	1,90	121,1	24,6
		Max.	5,10	7,20		7,20	7,20	0,0	-10,9
		Priem.	<b>5,05</b>	<b>5,27</b>		<b>5,13</b>	<b>5,07</b>	<b>1,1</b>	<b>8,1</b>
		Priem. očak.	5,05	5,36		5,16	5,12	0,7	x
	↗ Hovädzia štvrť zadná	Min.	4,30	*1	*1	4,30	1,90	126,3	13,5
		Max.	6,50			7,20	7,20	0,0	-10,9
		Priem.	<b>5,52</b>			<b>5,46</b>	<b>5,41</b>	<b>0,9</b>	<b>7,4</b>
		Priem. očak.	5,52			5,49	5,46	0,6	x
	↗ Hovädzie predné s kosťou	Min.	4,40	3,44	5,35	3,44	3,44	0,0	-14,0
		Max.	8,20	6,78	7,01	8,20	8,43	-2,7	-4,9
Priem.		<b>5,66</b>	<b>5,80</b>	<b>5,75</b>	<b>5,72</b>	<b>5,69</b>	<b>0,0</b>	<b>x</b>	
Priem. očak.		5,66	5,80	5,75	5,72	5,69	0,0	x	
↗ Hovädzie predné bez kosti (nožina)	Min.	5,76	4,96	7,00	4,96	4,96	0,0	-15,9	
	Max.	10,82	9,97	10,16	10,82	10,82	0,0	-17,7	
	Priem.	<b>7,58</b>	<b>8,90</b>	<b>9,19</b>	<b>8,66</b>	<b>8,33</b>	<b>3,9</b>	<b>8,7</b>	
	Priem. očak.	7,58	8,90	9,19	8,66	8,33	0,0	x	
↘ Hovädzie zadné zo stehna bez kosti (výseková úprava)	Min.	8,20	6,72	8,12	6,72	8,03	-16,3	28,5	
	Max.	13,91	10,69	11,50	13,91	14,88	-6,5	0,0	
	Priem.	<b>9,89</b>	<b>9,88</b>	<b>8,73</b>	<b>9,46</b>	<b>9,49</b>	<b>-0,3</b>	<b>5,5</b>	
	Priem. očak.	9,89	9,88	8,76	9,47	9,51	0,1	x	
↘ Hovädzia sviečková (kuchynská úprava)	Min.	8,50	17,00	20,00	8,50	8,50	0,0	-55,3	
	Max.	42,90	33,08	30,00	42,90	42,90	0,0	14,7	
	Priem.	<b>24,68</b>	<b>26,93</b>	<b>25,57</b>	<b>25,48</b>	<b>27,62</b>	<b>-7,7</b>	<b>6,0</b>	
	Priem. očak.	24,18	26,93	25,57	25,25	27,37	-0,9	x	
↗ Hovädzia nízka roštenka bez kosti (výseková úprava)	Min.	8,50	11,30	10,45	8,50	8,50	0,0	3,7	
	Max.	18,00	14,04	12,97	18,00	18,00	0,0	0,0	
	Priem.	<b>12,73</b>	<b>12,43</b>	<b>11,40</b>	<b>12,04</b>	<b>11,65</b>	<b>3,3</b>	<b>17,7</b>	
	Priem. očak.	12,73	12,43	11,43	12,06	11,66	0,2	x	
mäso z kráv	↘ Hovädzia štvrť predná	Min.	2,40	*1	-	2,40	1,80	33,3	26,3
		Max.	3,64			4,10	4,30	-4,7	7,9
		Priem.	<b>2,46</b>			<b>3,03</b>	<b>3,27</b>	<b>-7,5</b>	<b>15,5</b>
		Priem. očak.	2,46			3,06	3,32	1,1	x
	↘ Hovädzia štvrť zadná	Min.	2,59	*1	-	2,59	1,80	43,9	36,3
		Max.	3,64			4,25	4,30	-1,2	-49,0
		Priem.	<b>2,90</b>			<b>3,37</b>	<b>3,58</b>	<b>-5,7</b>	<b>8,6</b>
		Priem. očak.	2,90			3,40	3,62	1,0	x
	↗ Hovädzie predné s kosťou	Min.	*1	-	*1	5,54	3,12	77,6	7,4
		Max.				6,36	6,36	0,0	3,6
Priem.					<b>5,78</b>	<b>4,14</b>	<b>39,7</b>	<b>4,2</b>	
Priem. očak.					5,78	4,14	0,0	x	
↗ Hovädzie predné bez kosti (nožina)	Min.	*1	-	*1	5,86	4,72	24,2	42,9	
	Max.				6,90	6,90	0,0	-23,3	
	Priem.				<b>6,16</b>	<b>5,96</b>	<b>3,4</b>	<b>-27,2</b>	
	Priem. očak.				6,16	5,96	0,0	x	
↗ Hovädzie zadné zo stehna bez kosti (výseková úprava)	Min.	*1	-	*1	6,68	6,32	5,7	51,8	
	Max.				10,00	10,00	0,0	-61,0	
	Priem.				<b>8,69</b>	<b>7,61</b>	<b>14,1</b>	<b>-12,0</b>	
	Priem. očak.				8,69	7,61	0,0	x	
↗ Hovädzia sviečková (kuchynská úprava)	Min.	*1	-	*1	16,45	15,20	8,2		
	Max.				28,96	30,80	-6,0		
	Priem.				<b>25,66</b>	<b>20,76</b>	<b>23,6</b>		
	Priem. očak.				25,66	20,76	0,0	x	
↗ Hovädzia nízka roštenka bez kosti (výseková úprava)	Min.	*1	-	*1	9,99	8,70	14,8	108,1	
	Max.				11,00	11,00	0,0	10,0	
	Priem.				<b>10,45</b>	<b>10,03</b>	<b>4,1</b>	<b>13,9</b>	
	Priem. očak.				10,45	10,03	0,0	x	

Prameň: PPA – ATIS; oblasti trhu: SKZ - západoslovenská oblasť (Bratislavský, Trnavský, Trenčiansky a Nitriansky kraj), SKS - stredoslovenská oblasť (Žilinský a Banskobystrický kraj), SKV - východoslovenská oblasť (Prešovský a Košický kraj); \*1 - Menej ako 3 údaje.

# Odbytové ceny spracovateľov mäsa a mäsových výrobkov

Cena za 44. týždeň 2024 sa zisťovali v dňoch 4. 11. – 6. 11. 2024

Ceny sú za kg bez DPH

Trend týždenného cenového vývoja	Názov produktu	Cena	SKZ	SKS	SKV	SR 44. týždeň 2024	SR 43. týždeň 2024	Týždenný vývoj	Ročný vývoj
						€/kg		%	
↔	Bravčová polovica s hlavou	Min.	2,00	*1	1,60	1,60	1,60	0,0	0,0
		Max.	3,73		3,64	3,73	3,73	0,0	5,1
		<b>Priem.</b>	<b>2,40</b>		<b>2,47</b>	<b>2,43</b>	<b>2,47</b>	<b>-1,4</b>	<b>-7,7</b>
		Priem. očak.	2,41		2,47	2,44	2,48	0,4	x
↔	Bravčová polovica bez hlavy	Min.	2,59	*1	*1	2,59	2,74	-5,5	0,4
		Max.	3,10			3,49	3,49	0,0	0,0
		<b>Priem.</b>	<b>2,59</b>			<b>2,62</b>	<b>2,75</b>	<b>-4,8</b>	<b>0,7</b>
		Priem. očak.	2,59			2,62	2,75	0,0	x
↔	Bravčové stehno s kosťou a kolenom	Min.	*1	-	*1	2,80	2,80	0,0	-9,4
		Max.				5,50	5,50	0,0	10,0
		<b>Priem.</b>				<b>3,61</b>	<b>3,53</b>	<b>2,5</b>	<b>2,3</b>
		Priem. očak.				3,68	3,59	1,8	x
↔	Bravčové karé s kosťou	Min.	3,78	3,67	3,80	3,67	3,70	-0,8	-3,9
		Max.	6,83	5,71	5,50	6,83	6,83	0,0	-2,4
		<b>Priem.</b>	<b>4,21</b>	<b>4,32</b>	<b>4,64</b>	<b>4,32</b>	<b>4,22</b>	<b>2,6</b>	<b>-1,8</b>
		Priem. očak.	4,21	4,32	4,96	4,39	4,23	1,4	x
↔	Bravčová krkovička s kosťou	Min.	3,96	3,50	3,78	3,50	3,86	-9,3	-13,2
		Max.	6,50	6,06	5,40	6,50	6,50	0,0	8,3
		<b>Priem.</b>	<b>5,12</b>	<b>4,38</b>	<b>4,78</b>	<b>4,71</b>	<b>4,97</b>	<b>-5,1</b>	<b>6,5</b>
		Priem. očak.	5,12	4,38	5,10	4,76	5,07	1,0	x
↔	Bravčový bôčik s kosťou	Min.	3,52	3,38	4,10	3,38	3,51	-3,7	-0,6
		Max.	5,75	5,50	5,32	5,75	5,75	0,0	-7,1
		<b>Priem.</b>	<b>3,82</b>	<b>3,88</b>	<b>4,39</b>	<b>4,01</b>	<b>4,15</b>	<b>-3,3</b>	<b>-4,6</b>
		Priem. očak.	3,83	3,88	4,54	4,06	4,17	1,2	x
↔	Bravčové stehno bez kosti (úprava na rezne)	Min.	3,90	4,90	4,05	3,90	3,83	1,8	0,5
		Max.	6,82	6,10	5,91	6,82	6,82	0,0	-6,2
		<b>Priem.</b>	<b>4,48</b>	<b>5,05</b>	<b>4,60</b>	<b>4,62</b>	<b>4,62</b>	<b>-0,1</b>	<b>2,3</b>
		Priem. očak.	4,48	5,05	4,72	4,67	4,64	1,2	x
↑	Bravčové plece bez kosti	Min.	3,65	4,16	3,95	3,65	3,50	4,3	1,1
		Max.	6,32	5,62	5,86	6,32	6,32	0,0	5,3
		<b>Priem.</b>	<b>4,55</b>	<b>4,60</b>	<b>4,33</b>	<b>4,46</b>	<b>4,23</b>	<b>5,6</b>	<b>3,2</b>
		Priem. očak.	4,55	4,60	4,41	4,50	4,25	0,8	x
↔	Špekačky	Min.	2,90	3,88	4,17	2,90	2,90	0,0	0,0
		Max.	6,39	5,60	6,50	6,50	6,50	0,0	4,8
		<b>Priem.</b>	<b>4,31</b>	<b>4,03</b>	<b>4,53</b>	<b>4,35</b>	<b>4,36</b>	<b>-0,3</b>	<b>0,0</b>
		Priem. očak.	4,34	4,03	4,40	4,31	4,33	-0,8	x
↔	Párky obyčajné	Min.	2,88	3,77	1,84	1,84	1,82	1,1	-18,6
		Max.	5,75	4,75	6,20	6,20	6,20	0,0	3,3
		<b>Priem.</b>	<b>3,64</b>	<b>3,85</b>	<b>2,86</b>	<b>3,12</b>	<b>3,13</b>	<b>-0,3</b>	<b>-0,6</b>
		Priem. očak.	3,65	3,85	2,86	3,13	3,14	0,2	x
↔	Viedenské párky	Min.	3,50	*1	3,66	3,50	3,50	0,0	16,7
		Max.	8,25		6,28	8,25	8,25	0,0	26,9
		<b>Priem.</b>	<b>5,03</b>		<b>4,26</b>	<b>4,77</b>	<b>4,93</b>	<b>-3,3</b>	<b>22,0</b>
		Priem. očak.	5,08		4,12	4,77	4,92	0,0	x
↔	Bratislavské párky	Min.	2,90	4,30	3,28	2,90	2,90	0,0	16,0
		Max.	7,33	6,00	5,86	7,33	7,08	3,5	22,2
		<b>Priem.</b>	<b>3,86</b>	<b>4,46</b>	<b>3,41</b>	<b>3,55</b>	<b>3,64</b>	<b>-2,5</b>	<b>-0,6</b>
		Priem. očak.	3,90	4,46	3,41	3,57	3,65	0,4	x
↔	Spišské párky	Min.	3,50	4,53	5,50	3,50	3,50	0,0	9,4
		Max.	7,35	6,50	9,20	9,20	9,20	0,0	-9,8
		<b>Priem.</b>	<b>5,59</b>	<b>4,93</b>	<b>6,04</b>	<b>5,75</b>	<b>5,75</b>	<b>-0,1</b>	<b>-2,6</b>
		Priem. očak.	5,59	4,93	6,00	5,73	5,74	-0,3	x
↔	Slovenská saláma	Min.	2,14	*1	*1	1,80	1,44	25,0	-12,6
		Max.	6,58			6,58	6,58	0,0	31,6
		<b>Priem.</b>	<b>3,29</b>			<b>2,89</b>	<b>2,90</b>	<b>-0,2</b>	<b>8,4</b>
		Priem. očak.	3,30			2,90	2,90	0,2	x

Prameň: PPA – ATIS; oblasti trhu: SKZ - západoslovenská oblasť (Bratislavský, Trnavský, Trenčiansky a Nitriansky kraj), SKS - stredoslovenská oblasť (Žilinský a Banskobystrický kraj), SKV - východoslovenská oblasť (Prešovský a Košický kraj); \*1 - Menej ako 3 údaje.

# Odbytové ceny spracovateľov mäsa a mäsových výrobkov

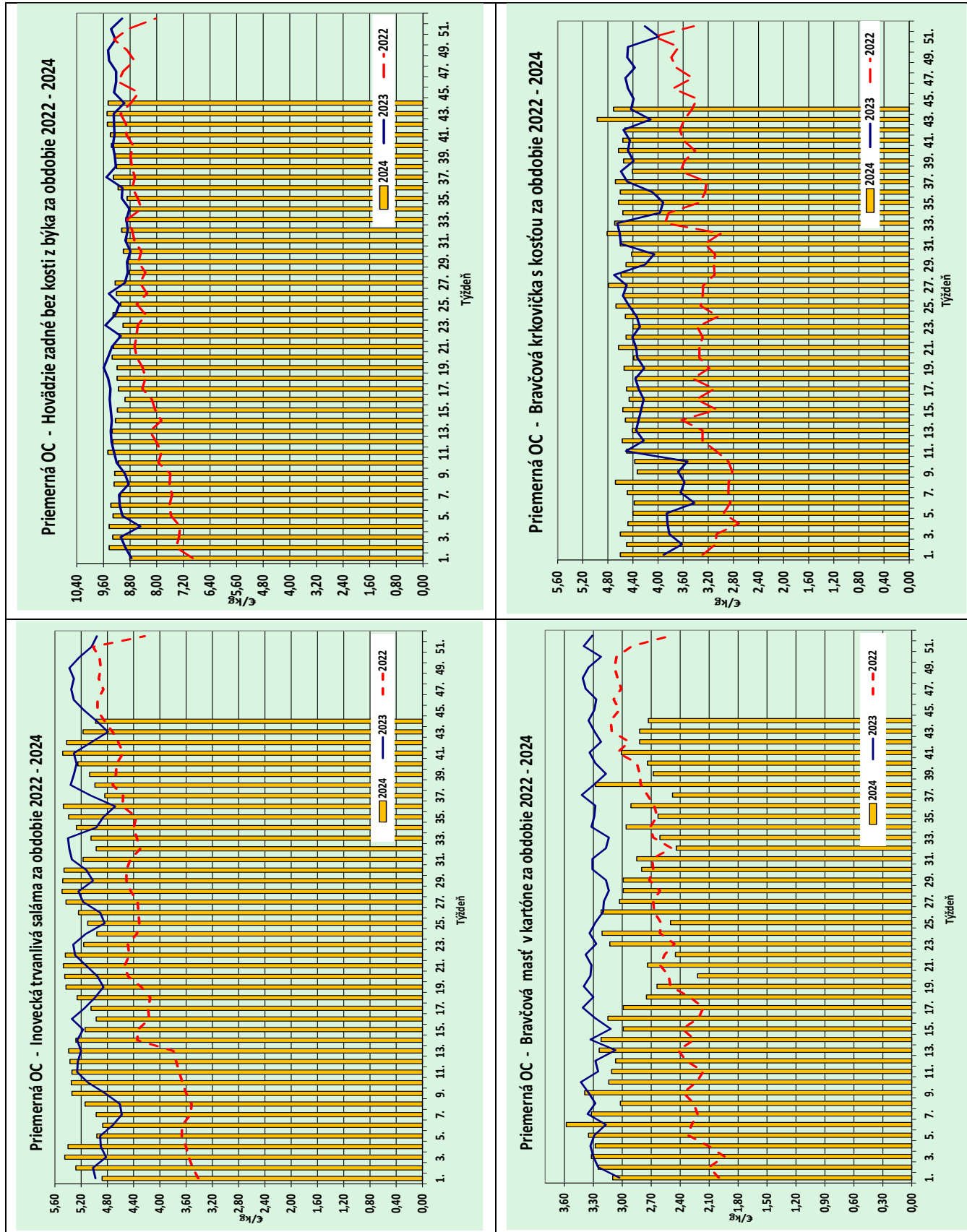
Ceny za 44. týždeň 2024 sa zisťovali v dňoch 4. 11. – 6. 11. 2024

Ceny sú za kg bez DPH

Trend týždenného cenového vývoja	Názov produktu	Cena	SKZ	SKS	SKV	SR 44. týždeň 2024	SR 43. týždeň 2024	Týždenný vývoj	Ročný vývoj
						€/kg			
↗	Šunková saláma	Min.	4,09	4,84	4,15	4,09	3,98	2,8	7,3
		Max.	9,58	6,40	7,15	9,58	9,58	0,0	6,4
		Priem.	<b>5,78</b>	<b>5,09</b>	<b>4,41</b>	<b>5,21</b>	<b>5,13</b>	<b>1,5</b>	<b>19,6</b>
		Priem. očak.	5,78	5,09	4,48	5,23	5,15	0,5	x
↘	Inovecká trvanlivá saláma	Min.	4,41	4,13	4,68	4,13	4,14	-0,2	-0,2
		Max.	7,42	5,70	5,83	7,42	7,42	0,0	14,9
		Priem.	<b>5,28</b>	<b>4,91</b>	<b>4,73</b>	<b>4,98</b>	<b>5,17</b>	<b>-3,5</b>	<b>0,5</b>
		Priem. očak.	5,30	4,91	4,70	4,98	5,15	-0,1	x
↑	Čingovská saláma	Min.	4,09	-	4,78	4,09	4,23	-3,3	-1,9
		Max.	6,33	-	5,97	6,33	6,43	-1,6	0,0
		Priem.	<b>5,41</b>	-	<b>5,13</b>	<b>5,22</b>	<b>4,84</b>	<b>7,7</b>	<b>-9,7</b>
		Priem. očak.	5,41	-	5,09	5,19	4,83	-0,6	x
↘	Saláma Nitran	Min.	5,22	-	6,66	5,22	5,24	-0,4	3,8
		Max.	11,58	-	9,07	11,58	11,58	0,0	33,4
		Priem.	<b>7,55</b>	-	<b>6,81</b>	<b>7,22</b>	<b>7,26</b>	<b>-0,5</b>	<b>-0,4</b>
		Priem. očak.	7,56	-	6,70	7,18	7,28	-0,7	x
↔	Oravská údená slanina	Min.	4,20	5,31	5,69	4,20	5,17	-18,8	0,0
		Max.	9,52	8,10	9,04	9,52	9,52	0,0	3,0
		Priem.	<b>5,86</b>	<b>5,71</b>	<b>6,66</b>	<b>5,95</b>	<b>5,95</b>	<b>0,0</b>	<b>-0,1</b>
		Priem. očak.	5,87	5,71	6,66	5,96	5,95	0,2	x
↘	Dusená šunka strojová	Min.	3,72	5,19	4,40	3,72	3,72	0,0	-15,5
		Max.	9,92	7,59	8,20	9,92	9,92	0,0	15,6
		Priem.	<b>5,12</b>	<b>5,78</b>	<b>5,19</b>	<b>5,16</b>	<b>5,41</b>	<b>-4,5</b>	<b>-14,1</b>
		Priem. očak.	5,47	5,78	5,25	5,46	5,62	5,4	x
↘	Surová výseková slanina chrbtová bez kože	Min.	1,66	2,10	2,70	1,66	1,68	-1,2	-2,4
		Max.	5,00	3,23	3,70	5,00	5,00	0,0	13,9
		Priem.	<b>2,08</b>	<b>2,23</b>	<b>3,55</b>	<b>2,15</b>	<b>2,22</b>	<b>-3,1</b>	<b>-20,9</b>
		Priem. očak.	2,08	2,23	4,22	2,17	2,24	0,8	x
↘	Bravčová masť (kartón)	Min.	1,24	2,78	3,00	1,24	1,39	-10,8	-46,1
		Max.	4,17	3,99	4,20	4,20	5,45	-22,9	-3,0
		Priem.	<b>2,35</b>	<b>3,08</b>	<b>3,50</b>	<b>2,73</b>	<b>2,82</b>	<b>-3,5</b>	<b>-18,6</b>
		Priem. očak.	2,35	3,08	3,60	2,74	2,85	0,7	x
↗	Bravčová masť 500 g balenie (cena za kg)	Min.	3,16	*1	2,38	2,38	2,44	-2,5	-2,5
		Max.	5,00	-	6,85	6,85	7,27	-5,8	-2,4
		Priem.	<b>3,66</b>	-	<b>4,10</b>	<b>3,68</b>	<b>3,64</b>	<b>1,3</b>	<b>7,4</b>
		Priem. očak.	3,75	-	4,17	3,75	3,69	1,7	x
↘	Údená lahôdka z karé	Min.	5,02	*1	4,50	4,50	4,50	0,0	3,9
		Max.	9,75	-	8,32	9,75	10,20	-4,4	-4,4
		Priem.	<b>6,51</b>	-	<b>5,18</b>	<b>5,63</b>	<b>5,83</b>	<b>-3,4</b>	<b>-6,7</b>
		Priem. očak.	6,52	-	5,76	5,90	6,07	4,6	x
↘	Údené stehno bez kosti	Min.	4,77	5,18	*1	4,77	4,77	0,0	-5,4
		Max.	8,90	6,60	-	10,20	10,20	0,0	21,1
		Priem.	<b>5,12</b>	<b>5,56</b>	-	<b>5,18</b>	<b>5,27</b>	<b>-1,6</b>	<b>-3,8</b>
		Priem. očak.	5,13	5,56	-	5,19	5,41	0,1	x
	Údená rolka z pleca (v sieťke)	Min.	-	-	*1	*1	*1		
		Max.							
		Priem.							
		Priem. očak.							x
↘	Údený bok	Min.	5,23	*1	7,40	5,23	5,42	-3,5	3,0
		Max.	8,25	-	9,73	9,73	9,73	0,0	15,4
		Priem.	<b>7,06</b>	-	<b>7,79</b>	<b>7,13</b>	<b>7,28</b>	<b>-2,1</b>	<b>-4,3</b>
		Priem. očak.	7,89	-	7,89	7,88	7,86	9,5	x
↘	Údená krkovička bez kosti	Min.	4,41	5,61	5,19	4,41	4,49	-1,8	-2,9
		Max.	8,16	7,99	10,46	10,46	10,46	0,0	2,5
		Priem.	<b>4,67</b>	<b>5,81</b>	<b>5,96</b>	<b>5,03</b>	<b>5,32</b>	<b>-5,6</b>	<b>-3,0</b>
		Priem. očak.	4,67	5,81	6,61	5,16	5,36	2,6	x

Prameň: PPA – ATIS; oblasti trhu: SKZ - západoslovenská oblasť (Bratislavský, Trnavský, Trenčiansky a Nitriansky kraj), SKS - stredoslovenská oblasť (Žilinský a Banskobystrický kraj), SKV - východoslovenská oblasť (Prešovský a Košický kraj); \*1 - Menej ako 3 údaje.

# Grafy odbytových cien



Prameň: PPA-ATIS

**Vydavateľ a spracovateľ cenových informácií:**

Pôdohospodárska platobná agentúra  
Odbor agrárnych informácií - ATIS  
Hraničná 12  
815 26 Bratislava  
[www.apa.sk](http://www.apa.sk)

Číslo 44/2024; Ročník 9.; 8. 11. 2024

**Komoditní manažéri:**

Ing. Miroslav Marko  
Mobil: 0918/612 182  
e-mail: [miroslav.marko@apa.sk](mailto:miroslav.marko@apa.sk)

Mgr. Dávid Čičmanec  
Mobil: 0918/612 199  
e-mail: [david.cicmanec@apa.sk](mailto:david.cicmanec@apa.sk)

e-mail: [atis@apa.sk](mailto:atis@apa.sk)

© Rozmnožovanie a využívanie informácií je možné len po písomnej dohode s Pôdohospodárskou platobnou agentúrou (PPA). Všetky cenové informácie sú spracované s najväčšou starostlivosťou. Informácie, obsiahnuté v tomto materiáli sa zakladajú na informačných zdrojoch, o ktorých sme presvedčení, že sú hodnoverné. Za úplnosť a správnosť uvádzaných informácií sa PPA - ATIS nezaručuje, ako aj nezodpovedá za škody vzniknuté na základe ich využívania.