



Prehľad nákupných cien obilnín a zemiakov

45. týždeň 2024

Číslo 45/2024

Ročník 9.

15. 11. 2024



Agrárne trhové informácie Slovenska

Nákupné ceny obilnín a olejnín v SR za 45. týždeň 2024

Ceny za 45. týždeň 2024 sa zisťovali v dňoch 11. 11. – 13. 11. 2024

Ceny sú uvedené bez DPH a bez dopravy

Trend týždenného cenového vývoja	Názov produktu	Cena	Zso	Sso	Vso	SR spolu		Vývoj cien			
						45. týž. 2024	44. týž. 2024	Týždenný		Medziročný	
						€/t		€/t	%	€/t	%
↗	Pšenica potravinárska trieda E	Min.	155,00	-	-	155,00	155,00	0,00	0,0	*1	
		Max.	250,00			250,00	250,00	0,00	0,0		
		Priem.	207,74			207,74	201,12	6,62	3,3		
		Očakáv.	212,60			212,60	205,63			x	x
-	Pšenica potravinárska trieda A	Min.	*1	-	-	197,00	*1			47,00	31,3
		Max.				240,00				15,00	6,7
		Priem.				227,41				51,37	29,2
		Očakáv.				220,09				x	x
-	Pšenica potravinárska trieda B	Min.	*1	-	-	*1	163,00				
		Max.					360,00				
		Priem.					209,90				
		Očakáv.					201,30			x	x
↘	Pšenica potravinárska (E, A, B, P) SPOLU	Min.	155,00	-	*1	155,00	155,00	0,00	0,0	5,00	3,3
		Max.	250,00			250,00	360,00	-110,00	-30,6	25,00	11,1
		Priem.	210,93			211,31	213,77	-2,45	-1,2	34,32	19,4
		Očakáv.	210,16			210,57	205,65			x	x
↗	Jačmeň sladovnícky	Min.	*1	-	*1	204,59	188,10	16,49	8,8	-15,41	-7,0
		Max.				249,52	296,00	-46,48	-15,7	-74,73	-23,0
		Priem.				231,48	227,22	4,26	1,9	-41,69	-15,3
		Očakáv.				244,54	264,28			x	x
-	Jačmeň krmny	Min.	*1	*1	*1	130,00	*1			*1	
		Max.				140,00					
		Priem.				137,88					
		Očakáv.				139,10				x	x
-	Pšenica krmna	Min.	*1	-	-	*1	*1			-	
		Max.									
		Priem.									
		Očakáv.								x	x
-	Raž potravinárska	Min.	*1	-	*1	*1	155,00			*1	
		Max.					300,00				
		Priem.					177,97				
		Očakáv.					186,14			x	x
-	Repka	Min.	-	-	-	-	-			-	
		Max.									
		Priem.									
		Očakáv.								x	x
-	Slničnica	Min.	*1	-	-	*1	352,00			-	
		Max.					490,00				
		Priem.					395,91				
		Očakáv.					426,63			x	x

Prameň: PPA – ATIS

Vysvetlivky: Zso (Bratislavský, Trnavský, Trenčiansky a Nitriansky kraj), Sso (Žilinský a Banskobystrický kraj),

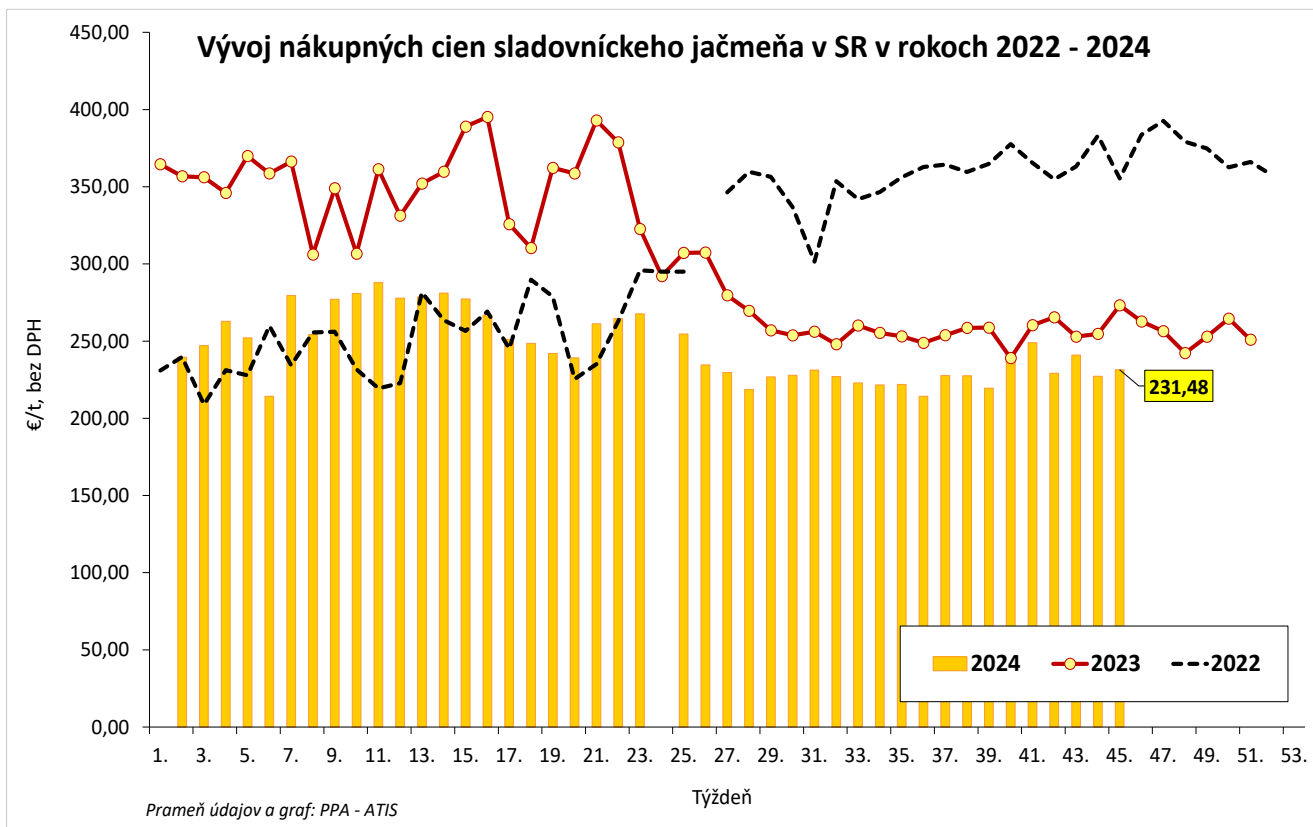
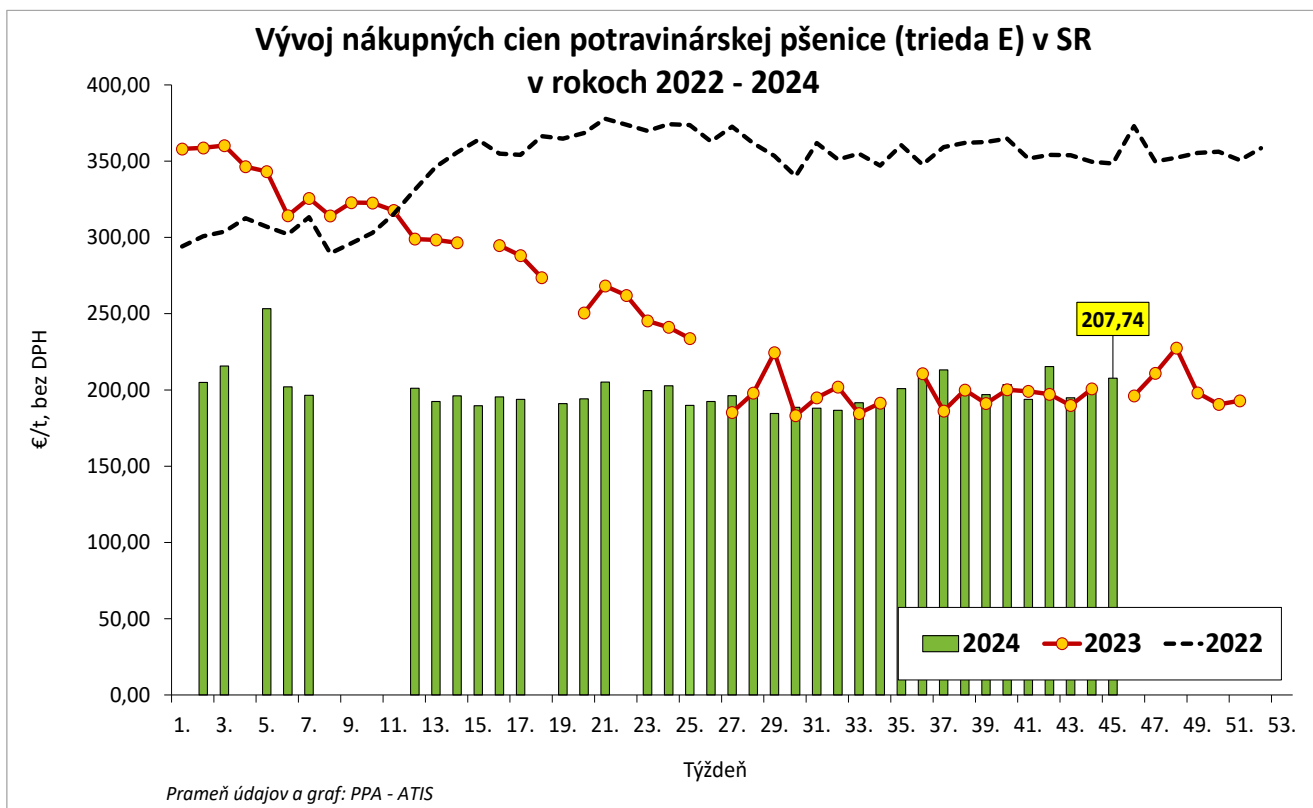
Vso (Košícký a Prešovský kraj). *1 - údaj nezverejňujeme, menej ako traja respondenti.

Vývoj cien je rozdiel cien pred týždňom, resp. rokom a zistenou cenou v aktuálnom týždni.

Min. = minimálna cena z nahlásených minimálnych cien v sledovanom období.

Max. = maximálna cena z nahlásených maximálnych cien v sledovanom období.

Priem. = priemerná cena vypočítaná ako vážený priemer. Počet spravodajských jednotiek: 20



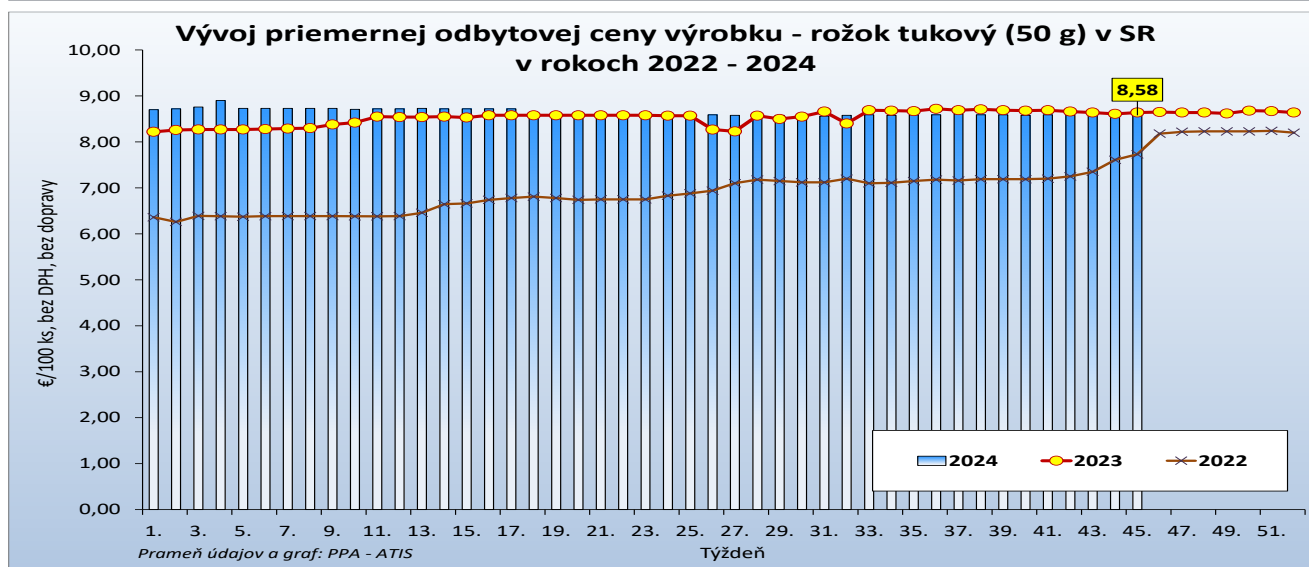
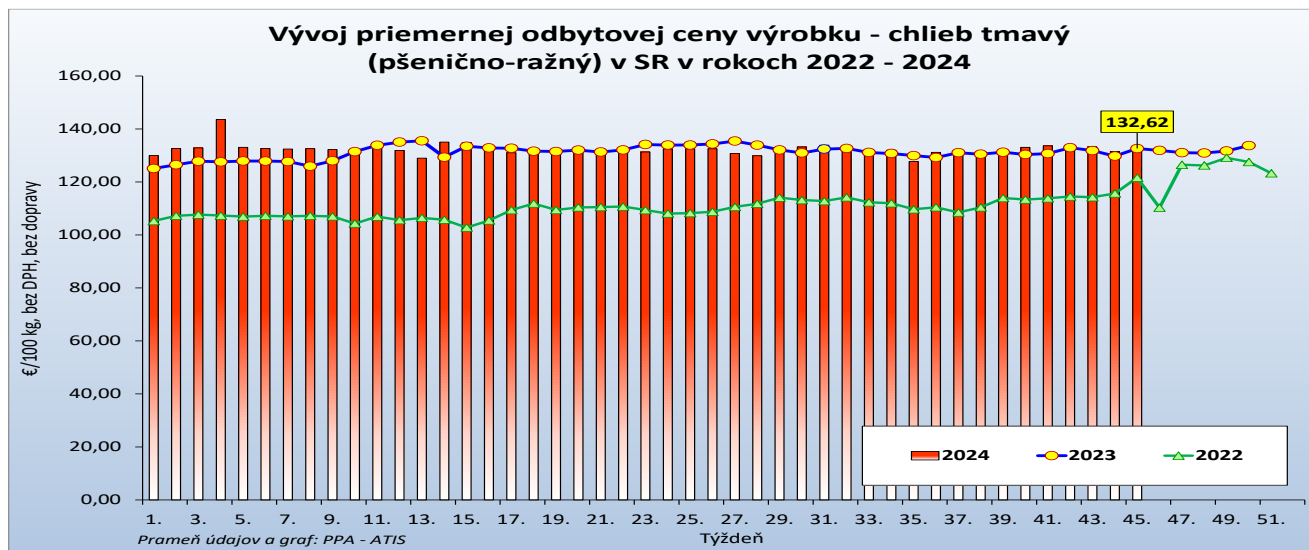
Odbytové ceny pekárskeho výrobkov v SR za 45. týždeň 2024

Ceny za 45. týždeň 2024 sa zisťovali v dňoch 11. 11. – 13. 11. 2024

Ceny sa uvádzajú bez DPH a bez dopravy

Trend týždenného cenového vývoja	Názov produktu	m. j.	Cena	Zso	Sso	Vso	SR spolu		Vývoj cien			
							45. týždeň 2024	44. týždeň 2024	Týždenný		Medziročný	
							€/m. j.		€/m. j.	%	€/m. j.	%
↗	Chlieb pšenično-ražný	100 kg	Min.	*1	95,57	*1	88,00	88,00	0,00	0,0	-7,57	-7,9
			Max.		297,50		525,60	525,60	0,00	0,0	0,00	0,0
			Priem.		144,03		132,62	131,52	1,10	0,8	0,01	0,0
			Očakáv.		149,34		133,32	132,27			x	x
↔	Rožok tukový 50 g	100 ks	Min.	*1	6,50	*1	5,00	5,00	0,00	0,0	-0,58	-10,4
			Max.		13,00		13,00	13,00	0,00	0,0	0,00	0,0
			Priem.		8,52		8,58	8,57	0,01	0,1	-0,06	-0,7
			Očakáv.		8,92		8,69	8,68			x	x

Prameň: PPA – ATIS; Vysvetlivky: Zso (Bratislavský, Trnavský, Trenčiansky a Nitriansky kraj), Sso (Žilinský a Banskobystrický kraj), Vso (Košický a Prešovský kraj). *1 - údaj nezverejňujeme, menej ako traja respondenti. Vývoj cien je rozdiel cien pred týždňom, resp. rokom a zistenou cenou v aktuálnom týždni. Min. = minimálna cena z nahlásených minimálnych cien v sledovanom období. Max. = maximálna cena z nahlásených maximálnych cien v sledovanom období. Priem. = priemerná cena vypočítaná ako vážený priemer.



Nákupné ceny konzumných zemiakov od producentov v SR za 45. týždeň 2024

Ceny za 45. týždeň 2024 sa zisťovali v dňoch 11. 11. – 13. 11. 2024

Ceny sú uvedené bez DPH a bez dopravy

Trend týždenného cenového vývoja	Názov produktu	Cena	Zso	Sso	Vso	SR spolu		Vývoj cien			
						45. týž. 2024	44. týž. 2024	Týždenný		Medziročný	
						€/100 kg		€/100 kg	%	€/100 kg	%
↘	Zemiaky konzumné neskoré	Min.	30,00	-	*1	30,00	30,00	0,00	0,0	-5,00	-14,3
		Max.	55,00			55,00	58,00	-3,00	-5,2	3,00	5,8
		Priem.	45,68			42,08	45,72	-3,64	-8,0	1,04	2,5
		Očakáv.	45,68			42,08	45,72			x	x

Prameň: PPA – ATIS

Vysvetlivky: Zso (Bratislavský, Trnavský, Trenčiansky a Nitriansky kraj), Sso (Žilinský a Banskobystrický kraj), Vso (Košický a Prešovský kraj).

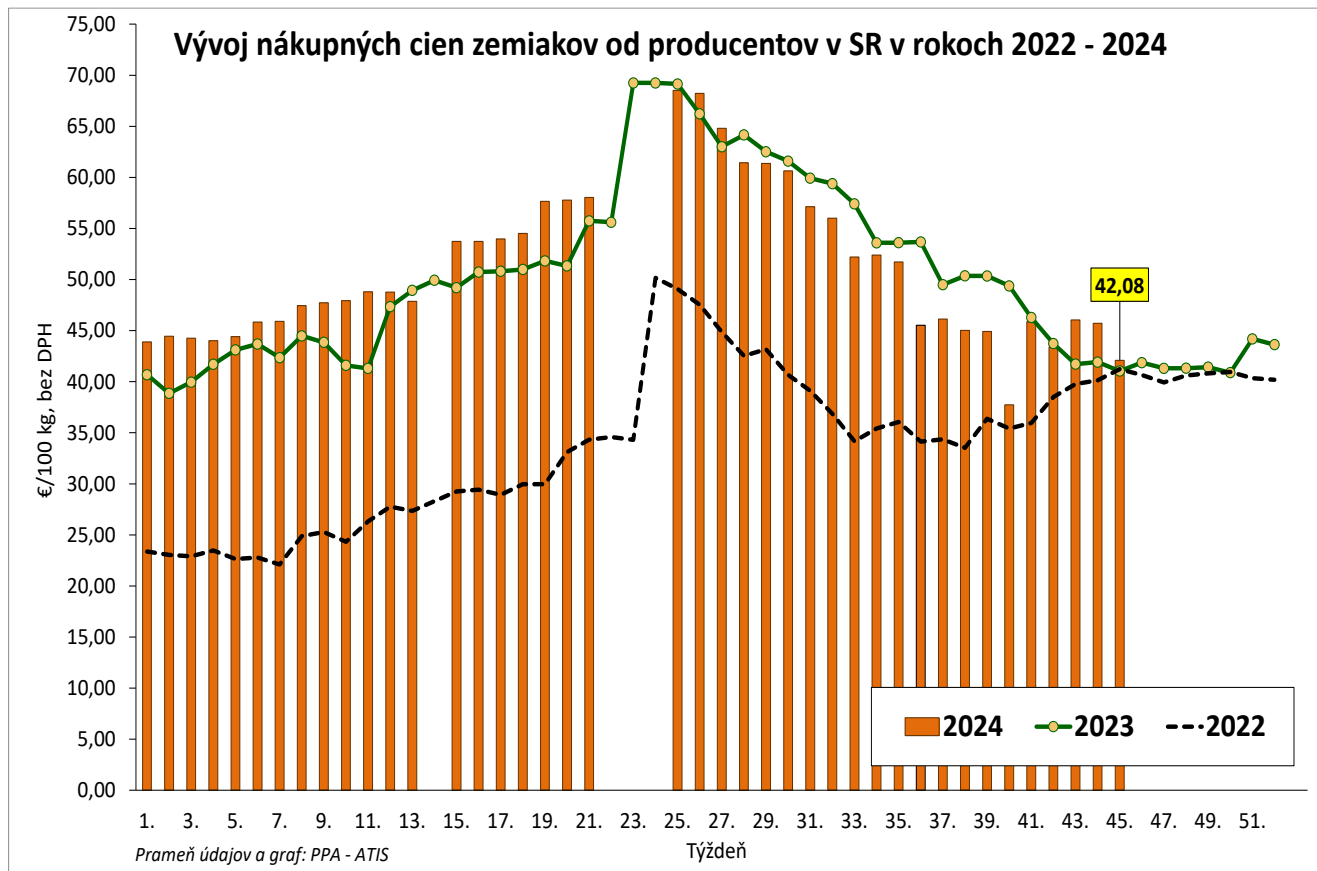
*1 - údaj nezverejňujeme, menej ako traja respondenti.

Vývoj cien je rozdiel cien pred týždňom, resp. rokom a zistenou cenou v aktuálnom týždni.

Min. = minimálna cena z nahlásených minimálnych cien v sledovanom období.

Max. = maximálna cena z nahlásených maximálnych cien v sledovanom období.

Priem. = priemerná cena vypočítaná ako vážený priemer.



Vydavateľ a spracovateľ cenových informácií:

Pôdohospodárska platobná agentúra
Odbor agrárnych informácií - ATIS
Hraničná 12
815 26 Bratislava
www.apa.sk

Číslo 45/2024; Ročník 9.; 15. 11. 2024

Komoditný manažér:

Mgr. Dávid Čičmanec
Mobil: 0918/612 199
e-mail: david.cicmanec@apa.sk

Ing. Zuzana Turčianska
Mobil: 0918/612 343
e-mail: Zuzana.Turcianska@apa.sk

e-mail: atis@apa.sk

© Rozmnožovanie a využívanie informácií je možné len po písomnej dohode s Pôdohospodárskou platobnou agentúrou (PPA). Všetky cenové informácie sú spracované s najväčšou starostlivosťou.

Informácie, obsiahnuté v tomto materiáli sa zakladajú na informačných zdrojoch, o ktorých sme presvedčení, že sú hodnoverné.

Za úplnosť a správnosť uvádzaných informácií sa PPA - ATIS nezaručuje, ako aj nezodpovedá za škody vzniknuté na základe ich využívania.