



Prehľad cien jatočnej hydiny, hydinového mäsa a vajec

45. týždeň 2024

Číslo 45/2024

Ročník 9.

15. 11. 2024



Agrárne trhové informácie Slovenska

Nákupné ceny jatočnej hydiny

Ceny za 45. týždeň 2024 zisťované v dňoch 11. 11. 2024 – 13. 11. 2024

Ceny sa uvádzajú v €/kg živej hmotnosti bez DPH

Trend týždenného cenového vývoja	Názov produktu	Cena		Priemerná cena SR		Vývoj v %		Očakáv.
		Min.	Max.	45. týždeň 2024	44. týždeň 2024	Týždenný	Medziročný	€/kg
↗	Jatočné kurčatá	1,07	1,14	1,09	1,08	1,2	-3,9	1,10

Prameň: PPA – ATIS.

Odbytové ceny voľne ložených konzumných vajec – klieťkový chov

Ceny za 45. týždeň 2024 zisťované v dňoch 11. 11. 2024 – 13. 11. 2024

Ceny sa uvádzajú v €/100 ks bez DPH

Trend týždenného cenového vývoja	Názov produktu	Cena	Zso	Sso	Vso	Priemerná cena SR		Vývoj cien v %	
						45. týždeň 2024	44. týždeň 2024	Týždenný	Medziročný
↑↑	Vajcia XL (73 g a viac)	Min.	15,50	16,00	*1	15,50	13,00	19,2	10,7
		Max.	21,80	23,33		27,00	21,00	28,6	32,2
		Priem.	18,99	21,09		20,43	16,56	23,4	13,1
		Očakáv.	18,87	21,48		20,68	17,36	1,2	x
↑↑	Vajcia L (od 63 g do 72 g)	Min.	13,28	16,00	12,05	12,05	11,25	7,1	-2,4
		Max.	16,00	21,64	23,00	23,00	18,00	27,8	27,6
		Priem.	15,48	18,29	17,24	16,71	13,80	21,1	13,4
		Očakáv.	15,46	18,91	17,48	16,96	14,97	1,5	x
↑↑	Vajcia M (od 53 g do 62 g)	Min.	12,77	15,30	11,55	11,55	10,00	15,5	50,0
		Max.	15,01	21,20	24,00	24,00	15,00	60,0	49,9
		Priem.	13,95	18,08	17,58	15,41	11,73	31,4	36,6
		Očakáv.	13,88	18,28	18,59	15,60	12,37	1,2	x
↑↑	Vajcia S (pod 53 g)	Min.	9,50	8,00	8,30	8,00	6,00	33,3	23,1
		Max.	12,50	14,53	16,00	16,00	12,33	29,8	28,0
		Priem.	10,04	12,43	12,79	11,30	8,11	39,3	36,3
		Očakáv.	10,20	12,43	13,17	11,39	8,34	0,7	x
↗	Vajcia netriedené	Min.	8,00	*1	-	8,00	7,73	3,5	33,3
		Max.	12,50			12,50	10,00	25,0	-
		Priem.	9,20			9,16	8,69	5,4	14,9
		Očakáv.	9,27			9,21	8,65	0,5	x
-	Vajcia na spracovanie (€/kg)	Min.	-	-	*1	*1	*1	*1	*1
		Max.							
		Priem.							
		Očakáv.							

Prameň: PPA – ATIS; Oblasti trhu: Zso - západoslovenská oblasť (Bratislavský, Trnavský, Trenčiansky, Nitriansky kraj), Sso - stredoslovenská oblasť (Žilinský, Banskobystrický kraj), Vso - východoslovenská oblasť (Prešovský, Košický kraj), *1 údaj nezverejňujeme (menej ako traja respondenti).

Vývoj priemernej očakávanej ceny je rozdiel priemernej očakávanej ceny a ceny zistenej v aktuálnom týždni. Vývoj ostatných cien je rozdiel medzi hodnotou v aktuálnom týždni a hodnotou zistenou pred týždňom, resp. rokom.

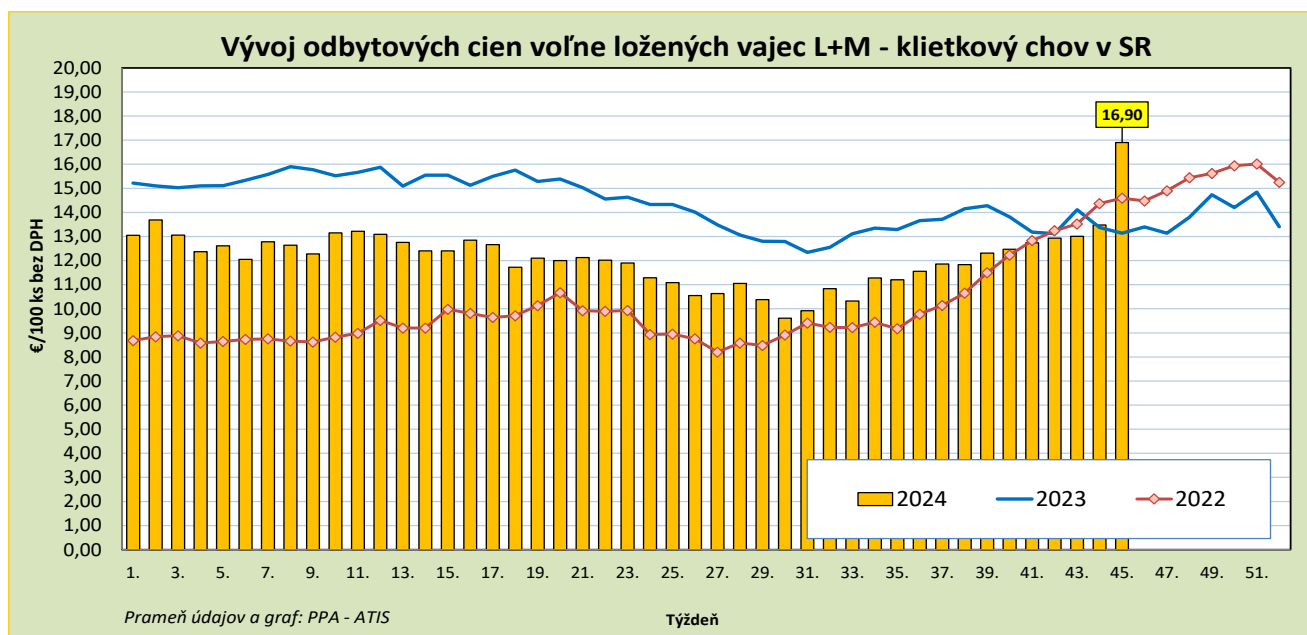
Odbytové ceny balených konzumných vajec – klieťkový chov

Ceny za 45. týždeň 2024 zisťované v dňoch 11. 11. 2024 – 13. 11. 2024

Ceny sa uvádzajú v €/100 ks bez DPH

Trend týždenného cenového vývoja	Názov produktu	Cena	Zso	Sso	Vso	Priemerná cena SR		Vývoj cien v %		
						45. týždeň 2024	44. týždeň 2024	Týždenný	Medziročný	
↑↑	Vajcia L (od 63 g do 72 g) Balené po 6 ks	Min.	*1	17,00	-	17,00	13,70	24,1	*1	
		Max.		23,80		23,80	16,80	41,7		
		Priem.		20,37		19,90	14,88	33,7		
		Očakáv.		20,95		20,37	16,46	2,3	x	
↑↑	Vajcia M (od 53 g do 62 g) Balené po 6 ks	Min.	*1	16,11	*1	14,18	11,30	25,5	9,1	
		Max.		21,50		22,00	15,20	44,7	22,2	
		Priem.		19,11		17,53	13,30	31,8	19,4	
		Očakáv.		19,34		18,24	14,96	3,9	x	
↑↑	Vajcia L (od 63 g do 72 g) Balené po 10 ks	Min.		15,04	15,83	*1	15,04	12,53	20,0	15,4
		Max.		21,66	21,98		24,00	18,37	30,6	33,3
		Priem.		15,96	17,61		17,24	14,16	21,8	12,5
		Očakáv.		16,60	17,96		17,80	14,89	3,1	x
↑↑	Vajcia M (od 53 g do 62 g) Balené po 10 ks	Min.		13,55	13,83	*1	13,55	11,30	19,9	11,7
		Max.		17,42	21,35		21,35	17,61	21,2	27,5
		Priem.		16,10	16,48		16,45	12,60	30,5	15,9
		Očakáv.		16,23	16,93		16,79	14,25	2,0	x
↑↑	Vajcia L (od 63 g do 72 g) Balené po 30 ks	Min.	*1	15,00	*1	14,87	12,43	19,6	12,4	
		Max.		18,06		23,50	15,40	52,6	38,2	
		Priem.		16,96		17,50	13,19	32,7	14,4	
		Očakáv.		17,19		17,96	15,50	2,6	x	
↑↑	Vajcia M (od 53 g do 62 g) Balené po 30 ks	Min.		14,50	13,63	*1	13,63	10,50	29,8	13,6
		Max.		17,00	16,30		20,50	14,27	43,7	18,9
		Priem.		15,88	15,68		16,17	11,68	38,4	26,0
		Očakáv.		15,90	15,79		16,42	13,98	1,5	x

Prameň: PPA – ATIS; oblasti trhu: Zso - západoslovenská oblasť (Bratislavský, Trnavský, Trenčiansky, Nitriansky kraj), Sso - stredoslovenská oblasť (Žilinský, Banskobystrický kraj), Vso - východoslovenská oblasť (Prešovský, Košický kraj), *1 údaj nezverejňujeme (menej ako traja respondenti). Vývoj priemernej očakávanej ceny je rozdiel priemernej očakávanej ceny a ceny zistenej v aktuálnom týždni. Vývoj ostatných cien je rozdiel medzi hodnotou v aktuálnom týždni a hodnotou zistenou pred týždňom, resp. rokom.



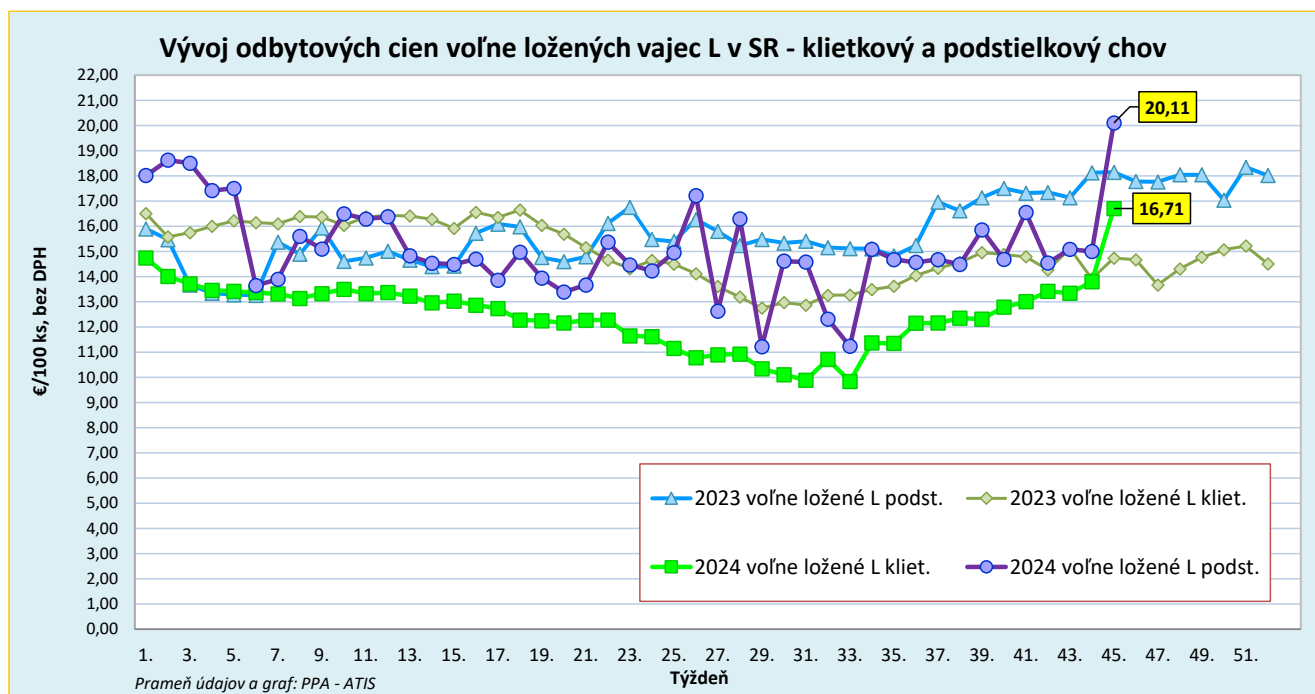
Odbytové ceny voľne ložených konzumných vajíč – podstielkový chov

Ceny za 45. týždeň 2024 zisťované v dňoch 11. 11. 2024 – 13. 11. 2024

Ceny sa uvádzajú v €/100 ks bez DPH

Trend týždenného cenového vývoja	Názov produktu	Cena	Zso	Sso	Vso	Priemerná cena SR		Vývoj cien v %	
						45. týždeň 2024	44. týždeň 2024	Týždenný	Medziročný
-	Vajcia XL (73 g a viac) podstielkový chov	Min. Max. Priem. Očakáv.	- - - -	- - - -	- - - -	- *1	*1	*1	*1
↑↑	Vajcia L (od 63 g do 72 g) podstielkový chov	Min. Max. Priem. Očakáv.	*1 *1 *1 -	*1 *1 *1 -	*1 *1 *1 -	15,49 24,00 20,11 20,10	14,30 17,50 15,00 15,03	8,3 37,1 34,1 0,0	-11,9 29,5 10,8 x
↑	Vajcia M (od 53 g do 62 g) podstielkový chov	Min. Max. Priem. Očakáv.	*1 *1 *1 -	*1 *1 *1 -	*1 *1 *1 -	14,70 21,50 16,54 16,53	13,00 18,00 14,27 14,27	13,1 19,4 15,9 0,0	-10,9 3,0 -6,0 x
-	Vajcia S (pod 53 g) podstielkový chov	Min. Max. Priem. Očakáv.	- - - -	- - - -	- - - -	- - - -	- - - -	- - - -	*1 x x x
-	Vajcia netriedené podstielkový chov	Min. Max. Priem. Očakáv.	- - - -	- - - -	- - - -	- - - -	*1 *1 *1 -	*1 *1 *1 -	*1 x x x

Prameň: PPA – ATIS; Oblasť trhu: Zso - západoslovenská oblasť (Bratislavský, Trnavský, Trenčiansky, Nitriansky kraj), Sso - stredoslovenská oblasť (Žilinský, Banskobystrický kraj), Vso - východoslovenská oblasť (Prešovský, Košický kraj), *1 údaj nezverejňujeme (menej ako traja respondenti). Vývoj priemernej očakávanej ceny je rozdiel priemernej očakávanej ceny a ceny zistených v aktuálnom týždni. Vývoj ostatných cien je rozdiel medzi hodnotou v aktuálnom týždni a hodnotou zistenou pred týždňom, resp. rokom.



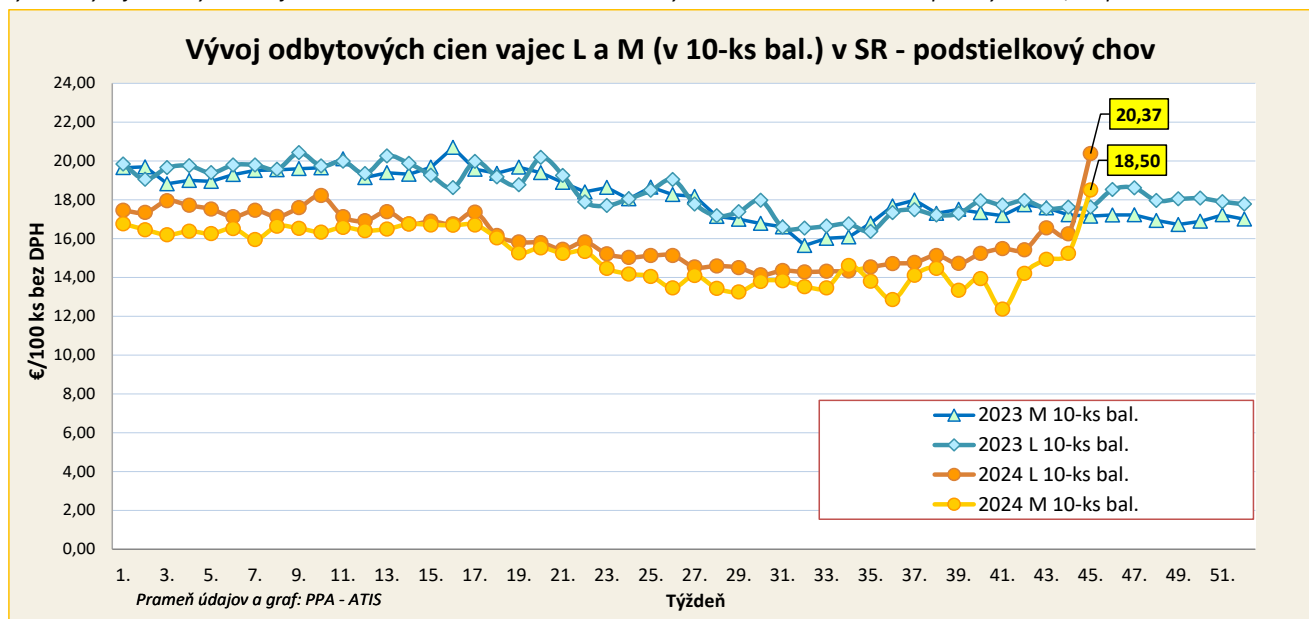
Odbytové ceny balených konzumných vajec – podstielkový chov

Ceny za 45. týždeň 2024 zisťované v dňoch 11. 11. 2024 – 13. 11. 2024

Ceny sa uvádzajú v €/100 ks bez DPH

Trend týždenného cenového vývoja	Názov produktu	Cena	Zso	Sso	Vso	Priemerná cena SR		Vývoj cien v %	
						45. týždeň 2024	44. týždeň 2024	Týždenný	Medziročný
-	Vajcia L (od 63 g do 72 g) Balené po 6 ks podstielkový chov	Min. Max. Priem. Očakáv.	-	-	*1	*1	*1	*1	*1
-	Vajcia M (od 53 g do 62 g) Balené po 6 ks podstielkový chov	Min. Max. Priem. Očakáv.	-	*1	*1	*1	*1	*1	25,5 14,3 7,3
-	Vajcia XL (73 g a viac) Balené po 10 ks podstielkový chov	Min. Max. Priem. Očakáv.	*1	*1	-	*1	*1	*1	*1
↑↑	Vajcia L (od 63 g do 72 g) Balené po 10 ks podstielkový chov	Min. Max. Priem. Očakáv.	*1	*1	*1	19,17 25,00 20,37 19,90	14,70 19,14 16,24 17,53	30,4 30,6 25,4 -2,3	19,8 19,0 15,7
↑↑	Vajcia M (od 53 g do 62 g) Balené po 10 ks podstielkový chov	Min. Max. Priem. Očakáv.	*1	*1	*1	2,18 22,00 18,50 18,18	14,00 15,82 15,23 14,80	-84,4 39,1 21,5 -1,8	-84,4 -12,0 7,9
-	Vajcia M (od 53 g do 62 g) Balené po 30 ks podstielkový chov	Min. Max. Priem. Očakáv.	-	*1	-	*1	*1	*1	*1

Prameň: PPA – ATIS; oblasti trhu: Zso - západoslovenská oblasť (Bratislavský, Trnavský, Trenčiansky, Nitriansky kraj), Sso - stredoslovenská oblasť (Žilinský, Banskobystrický kraj), Vso - východoslovenská oblasť (Prešovský, Košický kraj), *1 údaj nezverejňujeme (menej ako traja respondenti). Vývoj priemernej očakávanej ceny je rozdiel priemernej očakávanej ceny a ceny zistených v aktuálnom týždni. Vývoj ostatných cien je rozdiel medzi hodnotou v aktuálnom týždni a hodnotou zistenou pred týždňom, resp. rokom.



Odbytové ceny voľne ložených konzumných vajec – chov vo voľnom výbehu

Ceny za 45. týždeň 2024 zisťované v dňoch 11. 11. 2024 – 13. 11. 2024

Ceny sa uvádzajú v €/100 ks bez DPH

Trend týždenného cenového vývoja	Názov produktu	Cena	Zso	Sso	Vso	Priemerná cena SR		Vývoj cien v %	
						45. týždeň 2024	44. týždeň 2024	Týždenný	Medziročný
-	Vajcia L (od 63 g do 72 g) chov vo voľnom výbehu	Min.	*1	*1	-	*1	*1	*1	*1
		Max.							
		Priem.							
		Očakáv.							x
↑	Vajcia M (od 53 g do 62 g) chov vo voľnom výbehu	Min.	16,54	-	-	16,54	15,00	10,3	*1
		Max.	22,24			22,24	21,48	3,5	
		Priem.	17,43			17,43	15,71	10,9	
		Očakáv.	17,38			17,38	15,72	-0,3	x

Prameň: PPA – ATIS

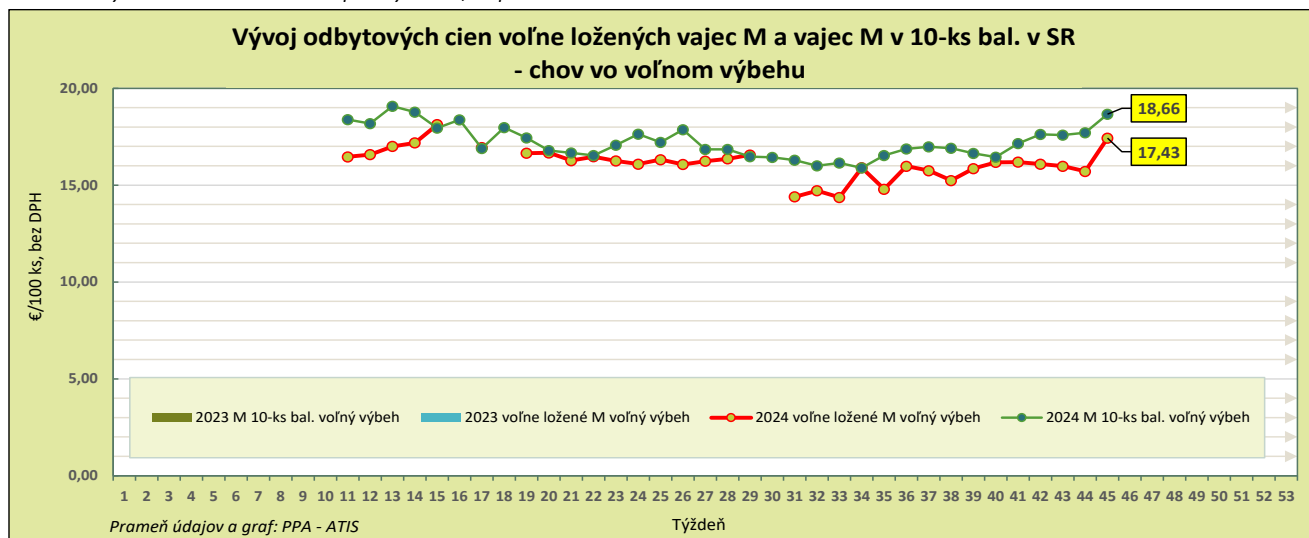
Odbytové ceny balených konzumných vajec – chov vo voľnom výbehu

Ceny za 45. týždeň 2024 zisťované v dňoch 11. 11. 2024 – 13. 11. 2024

Ceny sa uvádzajú v €/100 ks bez DPH

Trend týždenného cenového vývoja	Názov produktu	Cena	Zso	Sso	Vso	Priemerná cena SR		Vývoj cien v %	
						45. týždeň 2024	44. týždeň 2024	Týždenný	Medziročný
-	Vajcia M (od 53 g do 62 g) Balené po 6 ks chov vo voľnom výbehu	Min.	*1	-	*1	*1	*1	*1	*1
		Max.							
		Priem.							
		Očakáv.							x
-	Vajcia L (od 63 g do 72 g) Balené po 10 ks chov vo voľnom výbehu	Min.	-	-	-	-	-	-	*1
		Max.							
		Priem.							
		Očakáv.							x
↗	Vajcia M (od 53 g do 62 g) Balené po 10 ks chov vo voľnom výbehu	Min.	*1	-	*1	17,82	17,61	1,2	*1
		Max.				28,00	18,50	51,4	
		Priem.				18,66	17,71	5,4	
		Očakáv.				18,63	17,61	-0,1	x

Prameň: PPA – ATIS; Oblasti trhu: Zso - západoslovenská oblasť (Bratislavský, Trnavský, Trenčiansky, Nitriansky kraj), Sso - stredoslovenská oblasť (Žilinský, Banskobystrický kraj), Vso - východoslovenská oblasť (Prešovský, Košický kraj), *1 údaj nezverejňujeme (menej ako traja respondenti). Vývoj priemernej očakávanej ceny je rozdiel priemernej očakávanej ceny a ceny zistených v aktuálnom týždni. Vývoj ostatných cien je rozdiel medzi hodnotou v aktuálnom týždni a hodnotou zistenou pred týždňom, resp. rokom.



Odbytové ceny hydinového mäsa a výrobkov od spracovateľov

Ceny za 45. týždeň 2024 zisťované v dňoch 11. 11. 2024 – 13. 11. 2024

Ceny sa uvádzajú v €/kg bez DPH

Trend týždenného cenového vývoja	Názov produktu	Priemerná cena SR		Vývoj cien v %		Očakáv.
		45. týždeň 2024	44. týždeň 2024	Týždenný	Medziročný	€/kg
↗	Kurča pitvané bez drobov chladené tr. A	2,38	2,35	1,0	-2,8	2,38
↓	Kurča pitvané bez drobov mrazené tr. A.	2,03	2,26	-10,1	-21,9	2,03
-	Sliepka pitvaná bez drobov mrazená tr. A.	*1	*1			*1
-	Kuracie prsia s kosťou chladené	*1	*1			*1
↘	Kuracie stehná chladené	2,53	2,59	-2,3	-2,9	2,53
↗	Kuracie stehná horné s kosťou a kožou chladené	2,50	2,47	1,2	-4,4	2,50
↗	Kuracie stehná spodné s kosťou chladené	2,56	2,49	2,9	-3,5	2,56
↘	Kuracie krídla chladené	2,15	2,18	-1,3	3,0	2,15
↗	Kuracie rezne chladené	4,72	4,71	0,2	-8,1	4,72
-	Kuracia drobková zmes chlad.	*1	*1			*1
↘	Kuracie pečienky chladené	1,96	2,02	-3,1	-4,0	1,96
↗	Kuracie žalúdky chladené	2,10	2,02	4,2	*1	2,10
↓	Kuracie srdcia chladené	2,49	2,26	10,4	*1	2,49
-	Kuracie prsia s kosťou mrazené	-	-			*1
↗	Kuracie stehná mrazené	2,56	2,49	3,1	-4,5	2,56
↓	Kuracie stehná horné s kosťou a kožou mrazené	2,47	2,68	-8,0	-9,2	2,47
↘	Kuracie stehná spodné s kožou mrazené	2,66	2,77	-3,9	-4,4	2,66
↔	Kuracie krídla mrazené	2,10	2,10	0,0	0,4	2,10
↘	Kuracie rezne mrazené	4,64	4,79	-3,1	-6,0	4,64

Prameň: PPA – ATIS; *1 údaj nezverejňujeme (menej ako traja respondenti). Vývoj cien je rozdiel medzi hodnotou v aktuálnom týždni a hodnotou zistenou pred týždňom, resp. rokom.

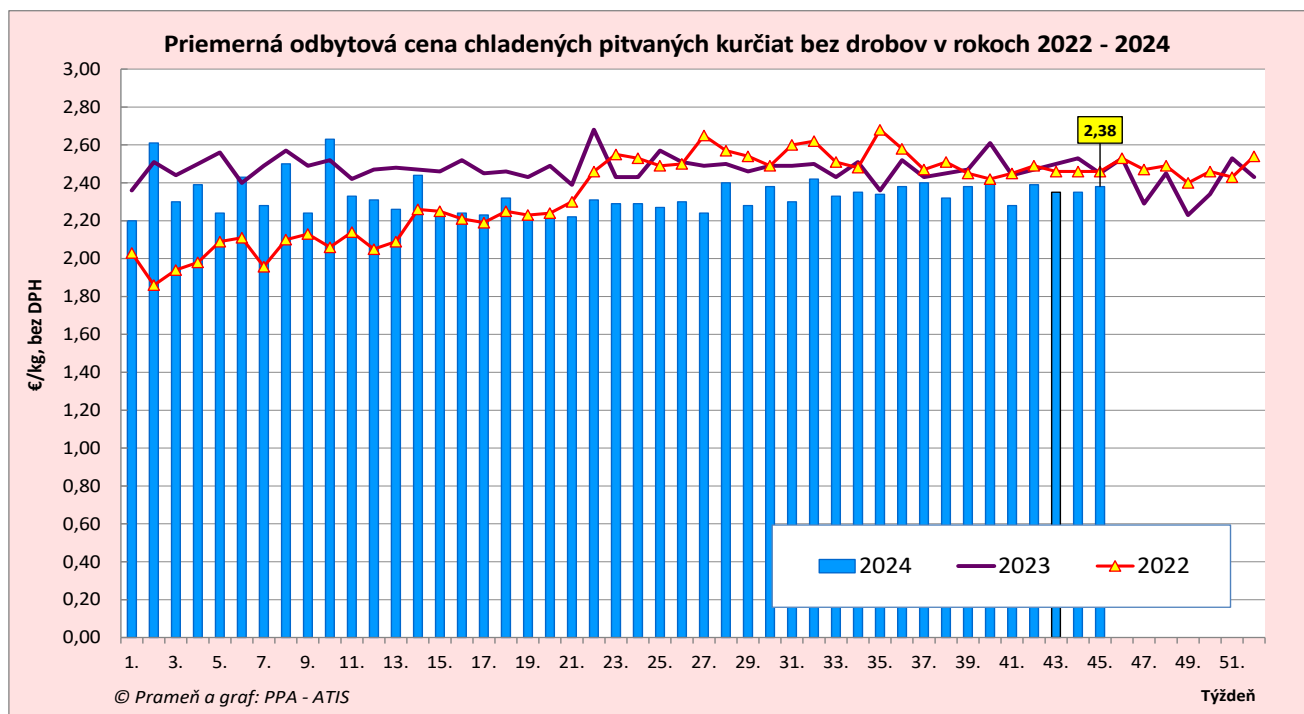
Odbytové ceny hydínového mäsa a výrobkov od spracovateľov

Ceny za 45. týždeň 2024 zisťované v dňoch 11. 11. 2024 – 13. 11. 2024

Ceny sa uvádzajú v €/kg bez DPH

Trend týždenného cenového vývoja	Názov produktu	Priemerná cena SR		Vývoj cien v %		Očakáv.
		45. týždeň 2024	44. týždeň 2024	Týždenný	Medziročný	€/kg
-	Kuracia drobková zmes mrazená	*1	*1		*1	*1
-	Kuracie pečenky mrazené	*1	*1		-2,4	*1
-	Kuracie žalúdky mrazené	*1	*1		6,1	*1
-	Kuracie srdcia mrazené	*1	*1		238,8	*1
-	Morčie prsia bez kosti a kože mraz.	-	*1			*1
-	Hydinová tlačienka	*1	*1		0,2	*1
↗	Kuracia šunka	4,78	4,64	2,9	6,4	4,84
-	Morčacia šunka	*1	*1			*1
↘	Hydinové párky	1,96	2,15	-8,9	-10,6	1,96
-	Bratislavská hydínová saláma	*1	*1			*1

Prameň: PPA – ATIS; *1 údaj nezverejňujeme (menej ako trija respondenti). Vývoj cien je rozdiel medzi hodnotou v aktuálnom týždni a hodnotou zistenou pred týždňom, resp. rokom.



Vydavateľ a spracovateľ cenových informácií:

Pôdohospodárska platobná agentúra
Odbor agrárnych informácií - ATIS
Hraničná 12
815 26 Bratislava
www.apa.sk

Číslo 45/2024; Ročník 9.;15. 11. 2024

Komoditní manažéri:

Mgr. Adriana Veverková
Mobil: 0918/612 933
e-mail: adriana.veverkova@apa.sk

Ing. Zuzana Turčianska
Mobil: 0918/612 343
e-mail: zuzana.turcianska@apa.sk

e-mail: atis@apa.sk

© Rozmnožovanie a využívanie informácií je možné len po písomnej dohode s Pôdohospodárskou platobnou agentúrou (PPA). Všetky cenové informácie sú spracované s najväčšou starostlivosťou.

Informácie, obsiahnuté v tomto materiáli sa zakladajú na informačných zdrojoch, o ktorých sme presvedčení, že sú hodnoverné.

Za úplnosť a správnosť uvádzaných informácií sa PPA - ATIS nezaručuje, ako aj nezodpovedá za škody vzniknuté na základe ich využívania.