



## Správa o trhu s ovocím a zeleninou

**44. týždeň 2024**

Číslo 12/2024

Ročník 24.

19. 11. 2024



Agrárne trhové informácie Slovenska

## **V tomto čísle**

- 3. Aktuálny vývoj cien zeleniny a zemiakov od pestovateľov**
- 3. Aktuálny vývoj cien ovocia od pestovateľov**
- 4. Ceny zeleniny, zemiakov a ovocia od výrobcov za 44. týždeň 2024**
- 5. Aktuálny vývoj odbytových cien zeleniny a ovocia z veľkoobchodu**
- 6. Odbytové ceny zeleniny z veľkoobchodu za 44. týždeň 2024**
- 9. Odbytové ceny ovocia z veľkoobchodu za 44. týždeň 2024**
- 11. Grafy vývoja odbytových cien z veľkoobchodu**
- 12. Spotrebiteľské ceny vybraných druhov zeleniny v SR v rokoch 2023 a 2024**
- 13. Ceny zeleniny a ovocia v zahraničí**
- 14. Česká republika**
- 15. Poľsko**
- 16. Maďarsko**

## Aktuálny vývoj cien zeleniny a zemiakov od pestovateľov

### Zelenina

Ponuka zeleniny z domácej produkcie bola v 44. týždni 2024 v priemere nižšia ako dopyt.

V 44. týždni 2024 bola priemerná cena mrkvy 0,55 €/kg, oproti 42. týždňu 2024 cena mrkvy narástla o 50,8%.

Kapusta hlávková biela mala v sledovanom týždni priemernú cenu 0,49 €/kg, čo v porovnaní s 42. týždňom 2024 predstavoval pokles o 40,1% (0,82 €/kg).

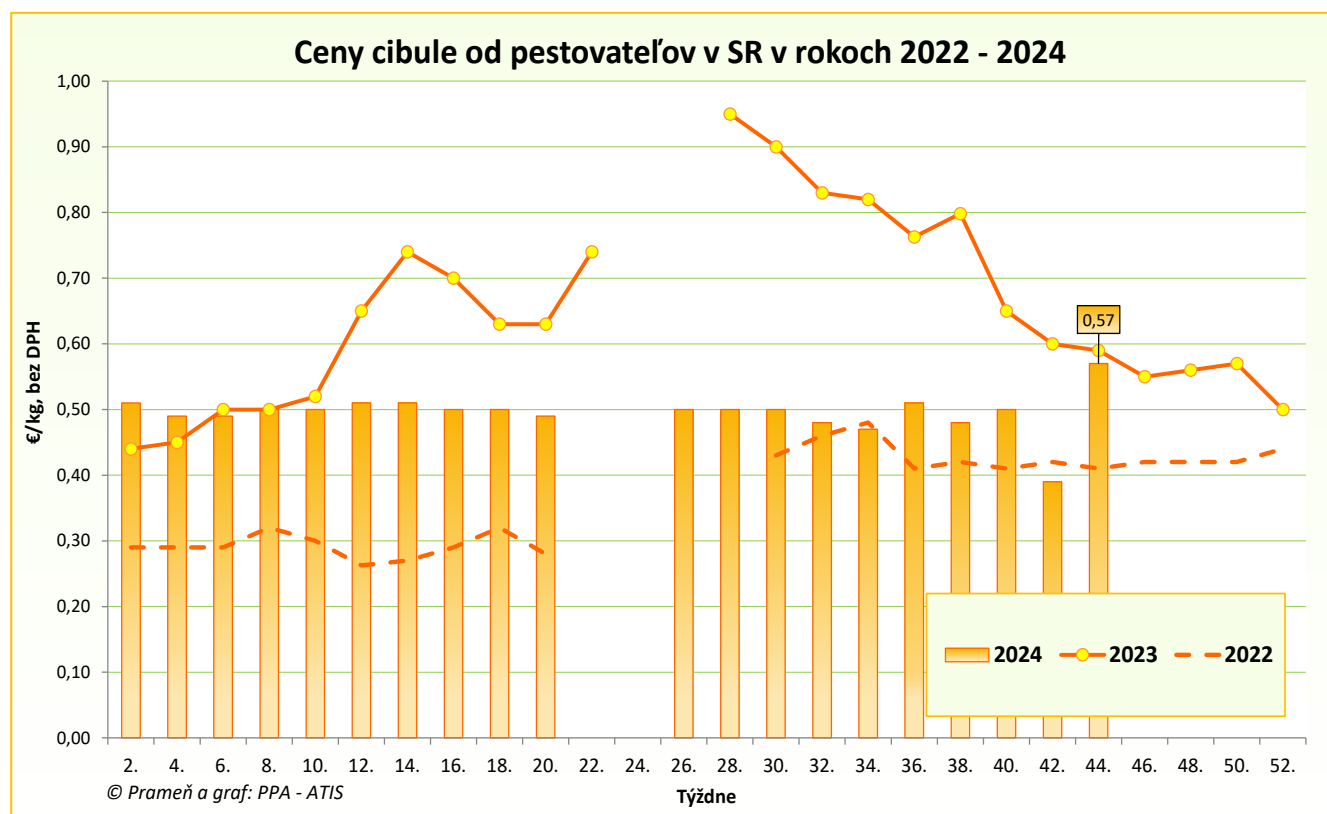
Zemiaky sa v 44. týždni tohto roku predávali za 0,47 €/kg, oproti 42. týždňu 2024 ich cena klesla o 9,8 percenta (0,52 €/kg).

Priemerná cena cibule suchej sa v priebehu 44. týždňa tohto roku v porovnaní so 42. týždňom 2024 zvýšila na 0,57 €/kg (nárast až o 45,1 %).

### Ovocie

V 40. týždni boli na úrovni výrobcov v ponuke jablká aj hrušky. Jablká odrody Golden Delicious v 1. tr. mali priemernú cenu 0,79 €/kg, čo bol nárast ich ceny oproti 42. týždňu o 5,5 % (0,75 €/kg). Priemerná nákupná cena jablák Pinova, 1. tr. bola v sledovanom týždni na úrovni 0,78 €/kg, čo v dvojtýždňovom porovnaní bol nárast o 8,6 % (0,71 €/kg).

© PPA – ATIS



## Ceny zeleniny, zemiakov a ovocia od výrobcov za 44. týždeň 2024

Ceny za 44. týždeň 2024 sa zisťovali v dňoch 4.11.2024-15.11.2024

Ceny 1. triedy sa uvádzajú za kg bez DPH

Trend 2-týžden. cenového vývoja	Názov produktu	Cena	Zso	Sso	Vso	SR		Vývoj v %	
						44. t. 2024 €/m. j.	42. t. 2024 €/m. j.	44. t. /42. t. 2024	Medziročný
	<b>Zelenina</b>								
↑↑	Mrkva	Min.	0,30	*1	-	0,30	0,27	11,1	36,4
		Max.	0,45			1,35	0,52	159,6	3,8
		Priem.	<b>0,39</b>			<b>0,55</b>	<b>0,36</b>	<b>50,8</b>	<b>15,4</b>
-	Petržlen/kg	Min.	0,75	*1	-	0,75	*1	-	7,1
		Max.	1,30			2,54			-9,3
		Priem.	<b>1,01</b>			<b>1,39</b>			<b>5,8</b>
-	Červená repa	Min.	-	*1	-	*1	*1	-	-
		Max.							
		Priem.							
↓↓	Kapusta hlávková biela	Min.	0,40	*1	-	0,40	0,35	14,3	33,3
		Max.	0,50			0,73	1,50	-51,3	21,7
		Priem.	<b>0,45</b>			<b>0,49</b>	<b>0,82</b>	<b>-40,1</b>	<b>20,2</b>
-	Brokolica/ks	Min.	*1	-	-	*1	*1	-	-
		Max.							
		Priem.							
-	Paprika rýchlená	Min.	-	*1	-	*1	-	-	-
		Max.							
		Priem.							
-	Rajčiaky rýchlené	Min.	*1	-	-	*1	*1	-	-
		Max.							
		Priem.							
-	Uhorky šalátové poľné	Min.	*1	-	-	*1	*1	-	-
		Max.							
		Priem.							
-	Tekvica	Min.	-	*1	-	*1	-	-	-
		Max.							
		Priem.							
↑↑	Cibuľa	Min.	0,35	*1	-	0,35	0,35	0,0	-12,5
		Max.	0,60			1,09	0,43	153,5	-9,2
		Priem.	<b>0,48</b>			<b>0,57</b>	<b>0,39</b>	<b>45,1</b>	<b>-3,8</b>
↓	Zemiaky	Min.	0,15	*1	-	0,15	0,31	-51,6	-58,3
		Max.	0,58			0,80	0,80	0,0	14,3
		Priem.	<b>0,42</b>			<b>0,47</b>	<b>0,52</b>	<b>-9,8</b>	<b>-3,4</b>
	<b>Ovocie</b>								
↗	Jablká Pinova, 1. tr	Min.	0,55	-	-	0,55	0,50	10,0	-
		Max.	1,09			1,09	0,91	19,8	
		Priem.	<b>0,78</b>			<b>0,78</b>	<b>0,71</b>	<b>8,6</b>	
↗	Golden Delicious 1. tr	Min.	0,60	-	-	0,60	0,60	0,0	20,0
		Max.	1,09			1,09	0,91	19,8	-16,2
		Priem.	<b>0,79</b>			<b>0,79</b>	<b>0,75</b>	<b>5,5</b>	<b>2,3</b>
-	Idared 1. tr	Min.	0,73	-	-	0,73	*1	-	-
		Max.	0,73			0,73			
		Priem.	<b>0,73</b>			<b>0,73</b>			
-	Hrušky 1. tr	Min.	*1	-	-	*1	*1	-	-
		Max.							
		Priem.							

Prameň: PPA – ATIS; vysvetlivky: SR - Slovensko spolu, Zso - západoslovenská oblasť (Bratislavský, Trnavský, Trenčiansky a Nitriansky kraj), Sso - stredoslovenská oblasť (Žilinský a Banskobystrický kraj), Vso - východoslovenská oblasť (Košický a Prešovský kraj), \*1 - cenu, resp. vývoj nezverejňujeme (menej ako 3 údaje).

## Aktuálny vývoj odbytových cien zeleniny a ovocia z veľkoobchodu

### Zelenina

#### Zelenina z domácej produkcie

Veľkoobchodná cena kapusty bielej hlávkovej z domácej produkcie bola na úrovni 0,67 €/kg, čo je v porovnaní so 42. týždňom 2024 pokles o 1,9 %.

Kapusta kvasená pôvodom zo Slovenska sa na veľkoobchodnej úrovni predávala v 44. týždni 2024 za 1,16 €/kg, čo je nezmenená cena oproti 42. týždňu 2024.

Cena domácich zemiakov sa tiež zvýšila, a to o 3,5 % (0,82 €/kg).

#### Zelenina z importu

Priemerná odbytová cena mrkvy z dovozu v porovnaní so 42. týždňom 2024 zotrvala na rovnakej úrovni (0,66 €/kg) a medziročne narástla o 18,9 %.

Pokles cien v porovnaní so 42. týždňom 2024 sme zaznamenali pri rajčiakoch z dovozu, a to o 12,0 % (2,27 €/kg), pri brokolici o 10,2 % (1,40 €/kg), pri uhorkách šalátových o 10,2 % (1,93 €/kg, alebo pri baklažáne o 8,4 % (2,16 €/kg).

Nárast cien v porovnaní so 42. týždňom 2024 nastal pri šaláte z importu o 8,5 % (1,04 €/kg), pri cukrovom melóne až o 28,5 % (2,21 €/kg), pri cukine o 6,8 % (2,73 €/kg), pri paprike červenej o 5,3 % (2,45 €/kg).

### Ovocie

#### Ovocie z domácej produkcie

V 44. týždni 2024 sa vo veľkoobchodoch predávali z domácej produkcie hlavne jablká odrody – Gala, Golden Delicious.

Priemerná odbytová cena jablák odrody Gala 1. tr. v 44. týždni 2024 bola na úrovni 0,99 €/kg, čo je zhodná cena so 42. týždňom 2024, v danej veľkosti sa nezmenila ani cena jablák odrody Golden Delicious, 1. tr., táto zotrvala na úrovni 1,15 €/kg.

#### Ovocie z importu

Ovocie z importu bolo okrem exotických druhov ovocia a citrusov zastúpené jablkami, hruškami, slivkami, jahodami, broskyňami, nektárinkami a stolovým hroznom.

Nárast odbytovej ceny v porovnaní so 42. týždňom tohto roka sme zaznamenali pri hrozne bielom aj červenom o 16,0 % resp. 32,4 % (3,46 €/kg, resp. 3,27 €), alebo pri mangu o 6,6 % (1,70 €/kg).

Pri oboch druhoch hroziem sme zaznamenali aj medziročný nárast ceny o 17,3 % , resp. 28,8 %.

Pokles odbytových cien v porovnaní so 42. týždňom 2024 nastal pri citrónoch (1,68 €/kg), pokles o 23,7%, pri mandarínkach (1,70 €/kg), pokles o 13,3 %, alebo avokáde (1,27 €/kg), pokles o 9,2 %.

## Odbytové ceny zeleniny z veľkoobchodu za 44. týždeň 2024

Ceny za 44. týždeň 2024 sa zisťovali v dňoch 24.10. 2024 – 12.11.2024

Ceny 1. triedy sa uvádzajú za MJ bez DPH

Trend 2-týžden. cenového vývoja	Názov produktu	Cena	Zso	Sso	Vso	SR		Vývoj v %	
						44. t. 2024 €/m. j.	42. t. 2024 €/m. j.	44. t. /42. t. 2024	Medziročný
-	Mrkva	Min. Max. Priem.	*1	-	-	*1	*1	-	-
↔	Mrkva praná import	Min. Max. Priem.	*1	0,49 0,65 <b>0,59</b>	0,54 0,69 <b>0,64</b>	0,49 0,90 <b>0,66</b>	0,55 0,90 <b>0,66</b>	-10,9 0,0 <b>-0,2</b>	8,9 36,4 <b>18,9</b>
-	Petržlen	Min. Max. Priem.	*1	-	-	*1	*1	-	-
↘	Petržlen import	Min. Max. Priem.	*1	0,99 1,25 <b>1,16</b>	1,29 1,90 <b>1,51</b>	0,99 1,90 <b>1,42</b>	1,15 1,90 <b>1,46</b>	-13,9 0,0 <b>-2,6</b>	11,2 -9,5 <b>4,0</b>
↘	Zeler import	Min. Max. Priem.	1,30 1,60 <b>1,43</b>	0,95 1,29 <b>1,13</b>	1,19 1,40 <b>1,30</b>	0,95 1,60 <b>1,29</b>	1,05 1,60 <b>1,32</b>	-9,5 0,0 <b>-2,6</b>	46,2 61,6 <b>46,6</b>
↘	Červená repa import	Min. Max. Priem.	0,70 0,89 <b>0,80</b>	0,49 0,55 <b>0,53</b>	*1	0,49 0,89 <b>0,65</b>	0,46 0,89 <b>0,66</b>	6,5 0,0 <b>-1,3</b>	16,7 4,7 <b>5,7</b>
↗	Red'kev biela import	Min. Max. Priem.	*1	*1	1,59 1,74 <b>1,66</b>	1,15 2,30 <b>1,62</b>	1,25 1,89 <b>1,57</b>	-8,0 21,7 <b>3,5</b>	9,5 28,5 <b>12,2</b>
↘	Red'kovka červená / zv. import	Min. Max. Priem.	*1	*1	0,65 0,89 <b>0,73</b>	0,49 0,89 <b>0,66</b>	0,59 0,89 <b>0,68</b>	-17,0 0,0 <b>-2,1</b>	36,1 0,0 <b>6,5</b>
↘	Kapusta hlávková biela	Min. Max. Priem.	*1	*1	*1	0,62 0,75 <b>0,67</b>	0,59 0,85 <b>0,69</b>	5,1 -11,8 <b>-1,9</b>	1,6 -16,7 <b>-13,7</b>
-	Kapusta hlávková červená	Min. Max. Priem.	-	-	-	-	-	-	-
↗	Kapusta hlávková biela import	Min. Max. Priem.	*1	*1	0,65 0,79 <b>0,70</b>	0,65 0,99 <b>0,76</b>	0,59 0,99 <b>0,74</b>	10,2 0,0 <b>2,3</b>	25,0 25,3 <b>25,2</b>
↔	Kapusta hlávková červená import	Min. Max. Priem.	0,90 1,05 <b>0,98</b>	*1	0,76 0,79 <b>0,78</b>	0,69 1,05 <b>0,84</b>	0,69 1,09 <b>0,84</b>	0,0 -3,7 <b>0,0</b>	32,7 18,0 <b>22,9</b>
-	Kel hlávkový import/ks	Min. Max. Priem.	-	-	*1	*1	*1	-	-
↗	Kel hlávkový import/kg	Min. Max. Priem.	*1	1,15 1,15 <b>1,15</b>	*1	1,09 1,20 <b>1,13</b>	0,99 1,15 <b>1,10</b>	10,1 4,4 <b>3,3</b>	38,0 26,3 <b>26,7</b>
-	Kel hlávkový	Min. Max. Priem.	-	-	-	-	-	-	-
↔	Kapusta kvasená	Min. Max. Priem.	*1	-	0,92 1,20 <b>1,05</b>	0,92 1,60 <b>1,16</b>	0,92 1,60 <b>1,16</b>	0,0 0,0 <b>0,0</b>	2,2 6,7 <b>4,8</b>
↔	Kapusta kvasená import	Min. Max. Priem.	-	*1	*1	0,86 1,10 <b>0,95</b>	0,86 1,10 <b>0,95</b>	0,0 0,0 <b>0,0</b>	7,5 0,0 <b>8,0</b>

Prameň: PPA – ATIS; vysvetlivky: SR - Slovensko spolu, Zso - západoslovenská oblasť (Bratislavský, Trnavský, Trenčiansky a Nitriansky kraj), Sso - stredoslovenská oblasť (Žilinský a Banskobystrický kraj), Vso - východoslovenská oblasť (Košický a Prešovský kraj), \*1 - cenu, resp. vývoj nezverejňujeme (menej ako 3 údaje).

## Odbytové ceny zeleniny z veľkoobchodu za 44. týždeň 2024

Ceny za 44. týždeň 2024 sa zisťovali v dňoch 24.10. 2024 – 12.11.2024

Ceny 1. triedy sa uvádzajú za MJ bez DPH

Trend 2-týžden. cenového vývoja	Názov produktu	Cena	Zso	Sso	Vso	SR		Vývoj v %	
						44. t. 2024 €/m. j.	42. t. 2024 €/m. j.	44. t. /42. t. 2024	Medziročný
↘	Kaleráb import/ kg	Min. Max. Priem.	-	*1	*1	0,65 0,99 0,81	0,75 0,99 0,83	-13,3 0,0 -3,0	18,2 11,2 10,6
↗	Kaleráb import / ks	Min. Max. Priem.	*1	0,59 0,78 0,71	0,65 0,89 0,74	0,59 0,89 0,74	0,63 0,89 0,71	-6,4 0,0 4,0	7,3 8,5 14,4
-	Kaleráb/ ks	Min. Max. Priem.	*1	-	-	*1	*1	-	-
↘	Karfiol / ks import	Min. Max. Priem.	*1	1,65 1,79 1,73	1,79 2,09 1,96	1,65 2,30 1,88	1,45 2,50 1,90	13,8 -8,0 -0,9	3,1 -28,1 -11,6
↓	Brokolica / ks import	Min. Max. Priem.	*1	*1	*1	1,29 1,75 1,40	1,30 1,80 1,55	-0,8 -2,8 -10,2	3,2 6,1 -5,2
-	Rajčiaky rýchlené	Min. Max. Priem.	-	-	-	-	-	-	-
↓	Rajčiaky import	Min. Max. Priem.	2,05 2,89 2,38	1,59 2,05 1,86	1,99 3,30 2,56	1,59 3,30 2,27	1,99 3,30 2,58	-20,1 0,0 -12,0	-2,5 -24,8 -13,0
↗	Paprika zelená import	Min. Max. Priem.	*1	1,65 2,10 1,87	1,89 2,50 2,16	1,65 2,50 2,02	1,65 2,50 2,00	0,0 0,0 1,3	-2,9 -13,8 -7,4
↗	Paprika PCR import	Min. Max. Priem.	2,40 2,89 2,70	1,99 3,05 2,58	2,29 2,60 2,46	1,99 3,05 2,58	1,79 3,05 2,48	11,2 0,0 4,0	11,2 17,3 15,7
↗	Paprika červená import	Min. Max. Priem.	*1	1,89 2,40 2,21	2,40 3,10 2,73	1,89 3,10 2,45	1,89 2,70 2,32	0,0 14,8 5,3	-12,1 4,0 -8,7
-	Uhorky šalátové rýchlené	Min. Max. Priem.	-	-	*1	*1	*1	-	-
↓	Uhorky šalátové import	Min. Max. Priem.	*1	1,39 1,99 1,69	1,59 2,80 2,03	1,39 2,80 1,93	1,59 2,80 2,15	-12,6 0,0 -10,2	56,2 30,2 11,6
-	Tekvica	Min. Max. Priem.	*1	-	-	*1	*1	-	-
↘	Tekvica import	Min. Max. Priem.	*1	*1	*1	0,89 2,09 1,26	0,99 1,79 1,35	-10,1 16,8 -6,9	29,0 50,4 18,6
-	Dyňa červená import	Min. Max. Priem.	-	-	-	-	*1	-	-
↑↑	Melón cukrový import	Min. Max. Priem.	-	*1	1,70 2,60 2,16	1,29 3,39 2,21	0,70 2,19 1,72	84,3 54,8 28,5	-30,6 41,8 2,8
-	Cukina	Min. Max. Priem.	-	-	-	-	*1	-	-

Prameň: PPA – ATIS; vysvetlivky: SR - Slovensko spolu, Zso - západoslovenská oblasť (Bratislavský, Trnavský, Trenčiansky a Nitriansky kraj), Sso - stredoslovenská oblasť (Žilinský a Banskobystrický kraj), Vso - východoslovenská oblasť (Košícký a Prešovský kraj), \*1 - cenu, resp. vývoj nezverejňujeme (menej ako 3 údaje).

## Odbytové ceny zeleniny z veľkoobchodu za 44. týždeň 2024

Ceny za 44. týždeň 2024 sa zisťovali v dňoch 24.10. 2024 – 12.11.2024

Ceny 1. triedy sa uvádzajú za MJ bez DPH

Trend 2-týžden. cenového vývoja	Názov produktu	Cena	Zso	Sso	Vso	SR		Vývoj v %	
						44. t. 2024 €/m. j.	42. t. 2024 €/m. j.	44. t. /42. t. 2024	Medziročný
↗	Cukina import	Min.	*1	2,29	2,59	2,29	1,65	38,8	118,1
		Max.		3,10	3,30	3,30	3,10	6,5	43,5
		Priem.		<b>2,68</b>	<b>2,90</b>	<b>2,73</b>	<b>2,55</b>	<b>6,8</b>	<b>61,7</b>
↘	Baklažán import	Min.	*1	*1	1,69	1,29	1,95	-33,9	-7,2
		Max.			2,60	2,80	2,80	0,0	16,7
		Priem.			<b>2,16</b>	<b>2,16</b>	<b>2,36</b>	<b>-8,4</b>	<b>12,7</b>
↘	Kapusta pekinská import	Min.	1,25	0,99	1,19	0,99	1,15	-13,9	16,5
		Max.	1,80	1,38	1,99	1,99	1,99	0,0	73,0
		Priem.	<b>1,51</b>	<b>1,17</b>	<b>1,48</b>	<b>1,39</b>	<b>1,45</b>	<b>-4,4</b>	<b>31,8</b>
-	Šalát hlávkový / ks	Min.	-	-	*1	*1	*1	-	-
		Max.							
		Priem.							
↗	Šalát hlávkový / ks import	Min.	*1	*1	*1	0,99	0,65	52,3	54,7
		Max.				1,15	1,15	0,0	15,0
		Priem.				<b>1,04</b>	<b>0,96</b>	<b>8,5</b>	<b>18,7</b>
↘	Cibuľa	Min.	*1	-	*1	0,55	0,55	0,0	-6,8
		Max.				0,69	0,70	-1,4	-18,8
		Priem.				<b>0,64</b>	<b>0,66</b>	<b>-1,9</b>	<b>-15,5</b>
-	Cibuľa / zv.	Min.	*1	*1	-	*1	*1	-	-
		Max.							
		Priem.							
↘	Cibuľa import	Min.	*1	0,53	*1	0,53	0,51	3,9	-23,2
		Max.		0,58		0,80	0,80	0,0	-5,9
		Priem.		<b>0,56</b>		<b>0,63</b>	<b>0,64</b>	<b>-0,3</b>	<b>-14,2</b>
↔	Cibuľa / zv. import	Min.	*1	*1	0,82	0,75	0,75	0,0	8,7
		Max.			0,89	0,89	0,89	0,0	-1,1
		Priem.			<b>0,85</b>	<b>0,82</b>	<b>0,82</b>	<b>0,0</b>	<b>3,0</b>
↘	Pór import	Min.	*1	1,35	1,49	1,35	1,29	4,7	28,6
		Max.		1,80	1,99	2,30	2,30	0,0	35,3
		Priem.		<b>1,50</b>	<b>1,71</b>	<b>1,70</b>	<b>1,72</b>	<b>-0,8</b>	<b>23,3</b>
-	Cesnak	Min.	-	-	*1	*1	4,29	-	-
		Max.					4,69		
		Priem.					<b>4,46</b>		
↗	Cesnak import	Min.	*1	3,49	*1	3,49	3,09	12,9	16,7
		Max.		4,95		5,00	5,00	0,0	35,1
		Priem.		<b>4,28</b>		<b>4,32</b>	<b>4,07</b>	<b>6,3</b>	<b>28,8</b>
↔	Šampiňóny voľne ložené	Min.	*1	*1	*1	2,45	2,45	0,0	0,0
		Max.				3,40	3,40	0,0	13,3
		Priem.				<b>2,93</b>	<b>2,93</b>	<b>0,0</b>	<b>6,5</b>
↔	Šampiňóny / 250 g	Min.	*1	-	*1	1,09	1,09	0,0	12,4
		Max.				1,15	1,15	0,0	-4,2
		Priem.				<b>1,13</b>	<b>1,13</b>	<b>0,0</b>	<b>5,3</b>
↗	Zemiaky	Min.	*1	-	*1	0,70	0,70	0,0	18,6
		Max.				0,89	0,89	0,0	4,7
		Priem.				<b>0,82</b>	<b>0,79</b>	<b>3,5</b>	<b>10,8</b>
↔	Zemiaky import	Min.	*1	*1	*1	0,55	0,55	0,0	-6,8
		Max.				0,85	0,85	0,0	6,2
		Priem.				<b>0,68</b>	<b>0,68</b>	<b>0,0</b>	<b>-2,2</b>
↔	Zemiaky skoré import	Min.	-	*1	*1	0,53	0,53	0,0	-
		Max.				0,69	0,69	0,0	
		Priem.				<b>0,61</b>	<b>0,61</b>	<b>0,0</b>	

Prameň: PPA – ATIS; vysvetlivky: SR - Slovensko spolu, Zso - západoslovenská oblasť (Bratislavský, Trnavský, Trenčiansky a Nitriansky kraj), Sso - stredoslovenská oblasť (Žilinský a Banskobystrický kraj), Vso - východoslovenská oblasť (Košícký a Prešovský kraj), \*1 - cenu, resp. vývoj nezverejňujeme (menej ako 3 údaje)

## Odbytové ceny ovocia z veľkoobchodu za 44. týždeň 2024

Ceny za 44. týždeň 2024 sa zisťovali v dňoch 24.10. 2024 – 12.11.2024

Ceny 1. triedy sa uvádzajú za MJ bez DPH

Trend 2-týžden. cenového vývoja	Názov produktu	Cena	Zso	Sso	Vso	SR		Vývoj v %	
						44. t. 2024 €/m. j.	42. t. 2024 €/m. j.	44. t. /42 t. 2024	Medziročný
↔	Gala 65-70 mm	Min.	*1	*1	*1	0,90	0,90	0,0	25,0
		Max.				1,05	1,05	0,0	0,0
		Priem.				<b>0,99</b>	<b>0,99</b>	<b>0,0</b>	<b>17,3</b>
↘	Gala >70 mm	Min.	*1	-	*1	0,93	0,95	-2,1	17,7
		Max.				1,45	1,45	0,0	7,4
		Priem.				<b>1,21</b>	<b>1,22</b>	<b>-0,3</b>	<b>13,7</b>
-	Golden Delicious >70 mm	Min.	*1	-	*1	*1	*1	-	-
		Max.							
		Priem.							
↔	Golden Delicious 65-70 mm	Min.	-	*1	*1	0,99	0,99	0,0	35,6
		Max.				1,45	1,45	0,0	31,8
		Priem.				<b>1,15</b>	<b>1,15</b>	<b>0,0</b>	<b>22,1</b>
-	Golden Delicious 1. tr import	Min.	*1	-	*1	*1	*1	-	-
		Max.							
		Priem.							
-	Jablká ostatné zimné >70 mm import	Min.	*1	*1	-	*1	*1	-	-
		Max.							
		Priem.							
-	Idared 65-70 mm	Min.	-	-	-	-	-	-	-
		Max.							
		Priem.							
-	Jablká ostatné zimné 65-70 mm import	Min.	-	-	*1	*1	*1	-	-
		Max.							
		Priem.							
-	Jablká ostatné zimné 2. tr.	Min.	*1	-	-	*1	*1	-	-
		Max.							
		Priem.							
-	Broskyne import	Min.	-	-	-	-	*1	-	-
		Max.							
		Priem.							
↗	Hrušky import	Min.	1,35	1,45	1,30	1,30	1,32	-1,5	23,8
		Max.	2,20	2,05	1,75	2,20	2,20	0,0	10,0
		Priem.	<b>1,82</b>	<b>1,75</b>	<b>1,55</b>	<b>1,71</b>	<b>1,69</b>	<b>1,1</b>	<b>6,7</b>
-	Slivky konzumné 1.tr.	Min.	-	-	-	-	-	-	-
		Max.							
		Priem.							
↘	Slivky import	Min.	*1	*1	1,70	1,45	1,45	0,0	-8,8
		Max.			1,95	2,00	2,09	-4,3	0,0
		Priem.			<b>1,85</b>	<b>1,82</b>	<b>1,83</b>	<b>-0,4</b>	<b>-1,1</b>
↑	Hrozno stolové biele import	Min.	*1	2,00	3,19	2,00	2,00	0,0	8,1
		Max.		4,85	3,99	4,85	3,80	27,6	32,9
		Priem.		<b>3,28</b>	<b>3,61</b>	<b>3,46</b>	<b>2,98</b>	<b>16,0</b>	<b>17,3</b>
-	Hrozno stolové modré import	Min.	-	*1	*1	*1	*1	-	-
		Max.							
		Priem.							
↑↑	Hrozno červené import	Min.	*1	2,00	*1	2,00	1,99	0,5	2,6
		Max.		4,90		4,90	3,10	58,1	66,1
		Priem.		<b>3,16</b>		<b>3,27</b>	<b>2,47</b>	<b>32,4</b>	<b>28,8</b>

Prameň: PPA – ATIS; vysvetlivky: SR - Slovensko spolu, Zso - západoslovenská oblasť (Bratislavský, Trnavský, Trenčiansky a Nitriansky kraj), Sso - stredoslovenská oblasť (Žilinský a Banskobystrický kraj), Vso - východoslovenská oblasť (Košícký a Prešovský kraj), \*1 - cenu, resp. vývoj nezverejňujeme (menej ako 3 údaje)

## Odbytové ceny ovocia z veľkoobchodu za 44. týždeň 2024

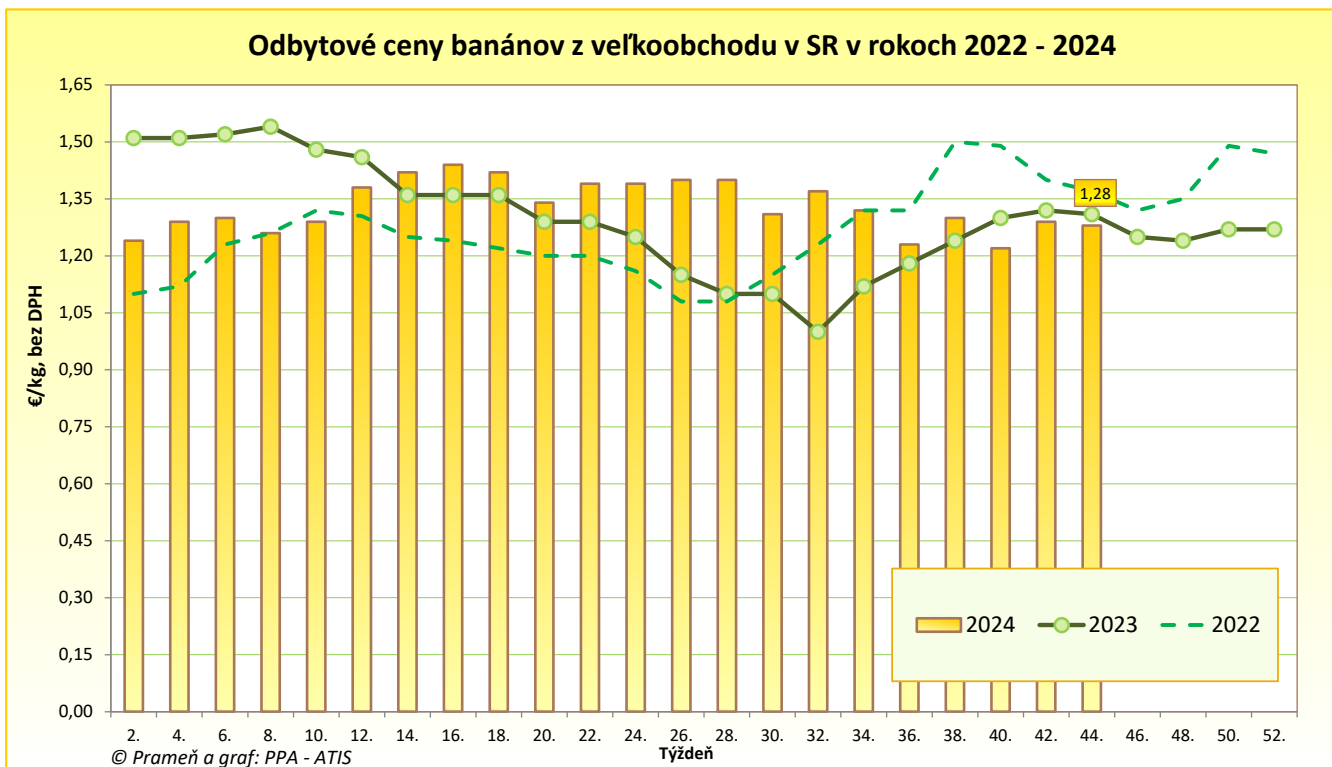
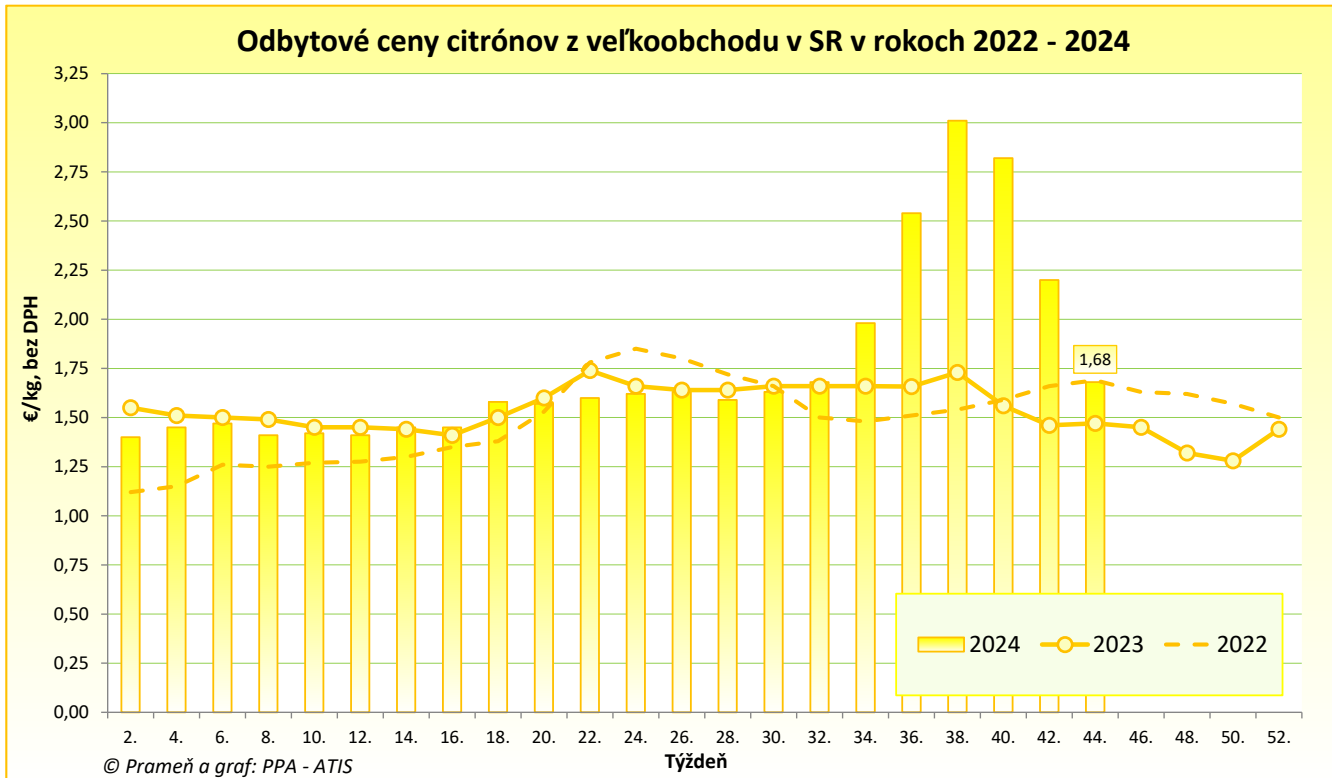
Ceny za 44. týždeň 2024 sa zisťovali v dňoch 24.10. 2024 – 12.11.2024

Ceny 1. triedy sa uvádzajú za MJ bez DPH

Trend 2-týžden. cenového vývoja	Názov produktu	Cena	Zso	Sso	Vso	SR		Vývoj v %	
						44. t. 2024 €/m. j.	42. t. 2024 €/m. j.	44. t. /42. t. 2024	Medziročný
-	Nektárinky import	Min. Max. Priem.	-	-	-	-	*1	-	-
-	Jahody import/500 g	Min. Max. Priem.	-	-	-	-	-	-	-
-	Jahody import/250 g	Min. Max. Priem.	*1	-	*1	*1	*1	-	-
↘	Pomaranče	Min. Max. Priem.	1,60 1,75 1,68	*1	1,49 2,10 1,76	1,19 2,10 1,67	1,39 2,10 1,74	-14,4 0,0 -3,8	-23,2 0,0 -10,1
↕↕	Citróny	Min. Max. Priem.	1,35 2,20 1,75	1,19 1,75 1,51	1,34 2,40 1,78	1,19 2,40 1,68	1,55 3,20 2,20	-23,2 -25,0 -23,7	3,5 20,0 14,0
↘	Mandarínky	Min. Max. Priem.	*1	*1	1,17 1,99 1,55	1,17 2,59 1,70	1,34 2,55 1,97	-12,7 1,6 -13,3	-1,7 4,0 6,4
↔	Grapefruity biele	Min. Max. Priem.	*1	*1	1,59 2,19 1,90	1,59 2,19 1,88	1,59 2,19 1,88	0,0 0,0 0,0	-20,1 -0,5 -10,7
↔	Grapefruity červené a ružové	Min. Max. Priem.	*1	*1	1,59 2,00 1,73	1,35 2,00 1,70	1,29 2,00 1,70	4,7 0,0 0,1	-3,6 -4,8 -1,9
↘	Banány	Min. Max. Priem.	1,15 1,49 1,30	1,13 1,30 1,24	1,25 1,40 1,31	1,13 1,49 1,28	1,15 1,49 1,29	-1,7 0,0 -0,8	-1,7 2,8 -1,7
↘	Kivi / voľne ložené	Min. Max. Priem.	*1	*1	*1 3,50 2,56	1,95 3,50 2,56	2,19 3,50 2,66	-11,0 0,0 -3,7	8,3 -10,3 -6,2
↘	Kivi / košík	Min. Max. Priem.	-	1,89 2,75 2,30	*1 2,75 2,22	1,89 2,75 2,22	1,89 2,75 2,28	0,0 0,0 -2,5	14,5 25,0 17,1
-	Kivi / platóny	Min. Max. Priem.	-	-	*1	*1	*1	-	-
↘	Ananás / ks	Min. Max. Priem.	*1	*1	*1 3,80 2,22	1,69 3,80 2,22	1,79 3,80 2,24	-5,6 0,0 -0,9	16,6 35,7 16,7
↗	Mango / ks	Min. Max. Priem.	*1	*1	1,30 2,09 1,71	1,30 2,09 1,70	1,30 2,09 1,60	0,0 0,0 6,6	9,2 -0,5 3,1
↘	Avokádo / ks	Min. Max. Priem.	*1	*1	1,09 1,59 1,25	0,85 1,60 1,27	0,85 1,65 1,40	0,0 -3,0 -9,2	-14,1 6,7 1,1

Prameň: PPA – ATIS; vysvetlivky: SR - Slovensko spolu, Zso - západoslovenská oblasť (Bratislavský, Trnavský, Trenčiansky a Nitriansky kraj), Sso - stredoslovenská oblasť (Žilinský a Banskobystrický kraj), Vso - východoslovenská oblasť (Košický a Prešovský kraj), \*1 - cenu, resp. vývoj nezverejňujeme (menej ako 3 údaje)

## Grafy vývoja odbytových cien z veľkoobchodu



## Spotrebiteľské ceny vybraných druhov zeleniny v SR v rokoch 2023 a 2024

Ceny sa uvádzajú v €/kg s DPH

Rok	2023			2024										Vývoj 10. 24/23 v %
	10.	11.	12.	1.	2.	3.	4.	5.	6.	7.	8.	9.	10.	
Cibuľa žltá	1,26	1,24	1,17	1,24	1,26	1,28	1,31	1,18	1,40	1,17	0,99	0,92	<b>0,87</b>	-31,0
Cesnak	4,27	4,61	4,88	5,46	6,23	6,4	6,22	6,40	6,15	5,87	5,82	5,53	<b>5,24</b>	22,7
Kapusta biela	0,83	0,83	0,78	0,78	0,93	0,99	0,93	1,08	1,11	1,06	0,98	0,90	<b>0,94</b>	13,3
Kvasená kapusta	1,87	1,92	1,59	1,93	1,89	1,84	1,95	2,02	2,02	2,03	2,07	2,00	<b>2,03</b>	8,6
Kel	1,60	1,54	1,53	1,73	1,77	1,68	1,68	1,97	1,94	1,88	1,79	1,71	<b>1,82</b>	13,8
Mrkva/ karotka	0,98	0,98	0,99	1,05	1,33	1,35	1,33	1,40	1,47	1,18	1,01	0,98	<b>1,03</b>	5,1
Paprika	2,79	3,16	3,18	3,37	3,67	3,66	3,67	3,86	3,30	2,98	2,41	2,20	<b>3,25</b>	16,5
Petržlen	2,93	2,34	2,56	2,78	3,54	3,32	3,38	3,67	4,67	4,51	4,05	3,04	<b>2,30</b>	-21,5
Rajčiaky 250 g	1,04	1,28	1,18	1,29	1,12	1,01	1,28	1,09	0,97	0,71	0,65	0,85	<b>1,28</b>	23,1
Šampiňóny	3,28	3,31	3,31	3,40	3,58	3,54	3,57	3,29	4,10	3,49	3,77	3,29	<b>3,76</b>	14,6
Uhorka šalátová	1,90	2,77	2,73	2,87	2,90	2,61	1,97	2,21	2,35	1,99	2,15	2,35	<b>2,13</b>	12,1
Zeler	1,83	1,19	1,34	1,23	1,31	1,55	1,64	1,79	2,14	2,89	2,65	2,26	<b>2,05</b>	12,0
Zemiaky	0,93	0,86	1,02	0,95	1,06	1,04	1,06	1,11	1,21	1,14	1,01	0,99	<b>0,85</b>	-8,6

Prameň: ŠÚ SR; Poznámka: Údaje aktualizované za október 2024

## Spotrebiteľské ceny vybraných druhov ovocia v SR v rokoch 2023 a 2024

Ceny sa uvádzajú v €/kg s DPH

Rok	2023			2024										Vývoj 10. 24/23 v %
	10.	11.	12.	1.	2.	3.	4.	5.	6.	7.	8.	9.	10.	
Banány	1,40	1,19	1,20	1,46	1,44	1,31	1,51	1,29	1,55	1,31	1,46	1,31	<b>1,31</b>	-6,4
Citróny	2,26	2,18	2,16	1,87	2,02	1,82	1,80	2,04	1,93	2,09	2,71	3,62	<b>2,57</b>	13,7
Hrozno stolové	2,90	4,76	5,60	5,44	4,91	4,34	3,75	3,67	4,11	3,71	2,99	2,75	<b>4,19</b>	44,5
Hrušky	1,92	1,98	1,95	1,78	2,16	1,95	2,14	2,19	2,02	2,08	1,90	1,82	<b>1,74</b>	-9,4
Jablká	1,04	1,12	1,12	1,20	1,27	1,20	1,08	1,19	1,29	1,32	1,41	1,31	<b>1,21</b>	16,3
Mandarínky	1,51	1,33	1,25	1,77	1,66	1,59	1,88	2,05	1,98	2,06	2,85	2,41	<b>1,46</b>	-3,3
Kivi	4,62	3,72	2,12	2,79	3,28	3,45	3,28	5,44	6,59	1ks/ 0,66	1ks/ 0,67	1ks/ 0,68	<b>1ks/ 0,63</b>	-
Marhule	3,16	2,04	3,71	1,43	3,36	3,32	3,44	3,75	2,40	2,32	3,22	3,53	<b>3,64</b>	15,2
Nektárinky	2,82	3,10	5,71	5,65	4,21	4,15	4,66	3,93	2,59	2,00	2,07	2,54	<b>1,91</b>	-32,3
Pomaranče	1,97	1,63	1,46	1,48	1,42	1,41	1,53	1,34	1,71	1,60	2,17	1,97	<b>1,85</b>	-6,1
Slivky	2,02	2,35	3,41	4,92	4,63	4,78	4,27	5,70	4,75	2,69	1,54	1,47	<b>2,42</b>	19,8

Prameň: ŠÚ SR; Poznámka: údaje aktualizované za október 2024

## Ceny zeleniny a ovocia v zahraničí

### Česká republika

#### Ceny poľnohospodárskych producentov vybraných druhov zeleniny v ČR

Ceny sa zisťovali v 44. týždni 2024

Ceny sa uvádzajú bez DPH v Kč/MJ

Druh	MJ	Domácia produkcia			Vývoj 44. t./42. t. 2024		Priemerná cena €/MJ
		Min.	Max.	Priemer	v Kč	v %	
Cibuľa suchá	kg	9,00	12,50	11,10	-0,60	-5,1	0,44
Červená repa	kg	9,50	12,50	11,30	.	.	0,45
Kaleráb	kg	11,00	12,00	11,60	-0,30	-2,5	0,46
Kapusta biela	kg	10,00	15,00	12,70	-0,50	-3,8	0,50
Kvasená kapusta voľná	kg	18,00	19,00	18,80	-0,70	-3,6	0,74
Tekvica Hokkaido	kg	16,00	19,00	17,30	-0,90	-4,9	0,68
Mrkva a karotka	kg	9,00	15,00	11,20	1,00	9,8	0,44
Petržlen	kg	26,00	31,00	29,00	-0,40	-1,4	1,15
Šalát hlávkový	ks	15,00	18,00	17,00	0,00	0,0	0,67
Zeler	kg	21,00	22,00	21,80	0,00	0,0	0,86

Zdroj: TIS ČR SZIF č. 22/2024

Ceny prepočítané kurzom ECB zo dňa 31.10. 2024, 1 EUR = 25,327 CZK

Poznámka: Ceny poľnohospodárskych producentov sa uvádzajú bez DPH a bez dopravy; MJ = merná jednotka; \*1 – neuvedené (menej ako tri údaje), - ceny neboli v predchádzajúcom období k dispozícii.

#### Veľkoobchodné ceny vybraných druhov zeleniny 1. akostnej triedy v ČR

Ceny sa zisťovali v 44. týždni 2024

Ceny sa uvádzajú bez DPH v Kč/MJ

Druh	MJ	Domácia produkcia					Dovoz				
		min.	max.	priem.	Vývoj 44. t./42. t. 2024 v Kč	Priemerná cena €/MJ	min.	max.	priem.	Vývoj 44. t./42. t. 2024 v Kč	Priemerná cena €/MJ
Cesnak	kg			*			103,00	169,50	124,90	3,6	4,93
Cibuľa suchá	kg	15,90	17,90	16,90	-0,70	0,67	8,60	19,90	13,90	-0,2	0,55
Pór	kg			*			24,50	47,90	37,10	-4,5	1,46
Cuketa	kg			*			48,00	95,90	69,00	-9,3	2,72
Červená repa	kg			*			9,20	16,90	13,60	-0,6	0,54
Tekvica Hokkaido	kg	24,20	33,00	27,70	0,30	1,09	14,90	29,90	23,70	-0,6	0,94
Kaleráb	ks			*			10,60	21,00	16,70	1,1	0,66
Kapusta biela	kg	12,40	18,90	16,20	-0,90	0,64	11,00	18,90	15,70	-0,9	0,62
Kvasená kapusta voľná	kg	21,20	56,90	33,30	-1,00	1,31			*		-
Brokolica (500 g)	ks			*			31,90	44,90	39,60	-6,3	1,56
Mrkva a karotka	kg			*			10,50	18,90	14,40	0,4	0,57
Paprika biela	kg			*			38,00	98,00	66,50	15,4	2,63
Paprika červená	kg			*			37,00	69,90	54,00	-0,7	2,13
Paprika zelená	kg			*			34,00	54,90	42,60	0,7	1,68
Petržlen	kg			*			26,00	39,90	33,90	-1,4	1,34
Rajčiaky	kg			*			33,00	69,90	49,40	-13,7	1,95
Red'kovka červená	zv			*			13,30	17,50	14,90	-0,1	0,59
Šalát hlávkový	ks			*			12,40	35,90	26,50	-0,4	1,05
Zeler	kg			*			20,30	33,20	25,80	-2,5	1,02

Zdroj: TIS ČR SZIF č. 22/2024

Ceny prepočítané kurzom ECB zo dňa 31.10. 2024, 1 EUR = 25,327 CZK

Poznámka: MJ = merná jednotka; \*1 – neuvedené (menej ako tri údaje), - ceny neboli k dispozícii.

## Ceny poľnohospodárskych producentov vybraných druhov ovocia v ČR

Ceny sa zisťovali v 42-43. týždni 2024

Ceny sa uvádzajú bez DPH v Kč/kg

Druh, odroda	43. týždeň			42. týždeň			Vývoj 43.t./42.t. 2024 v Kč	Priemerná cena 43.t. €/kg
	Min.	Max.	Priem.	Min.	Max.	Priem.		
Jablká – 1. trieda odroda Gala	12,00	34,80	<b>23,40</b>	12,00	34,80	23,40	0,0	<b>0,93</b>
Golden Delicious	12,00	34,80	<b>23,50</b>	12,00	34,80	23,20	1,4	<b>0,93</b>
Idared	13,00	34,80	<b>23,70</b>	13,00	34,80	23,40	1,1	<b>0,94</b>
Jonaprince	12,00	34,80	<b>22,70</b>	12,00	34,80	23,10	-1,6	<b>0,90</b>
Rubinola	17,00	31,30	<b>22,30</b>	17,00	31,30	22,30	0,0	<b>0,88</b>
Šampion	12,20	34,80	<b>23,60</b>	12,20	34,80	23,90	-1,2	<b>0,93</b>
<b>Hrušky</b>	16,00	47,80	<b>29,10</b>	16,00	47,80	28,80	1,1	<b>1,15</b>
<b>Slivky</b>	25,00	30,40	<b>27,40</b>	25,00	40,90	28,30	-3,3	<b>1,09</b>
<b>Slivky na spracovanie</b>	8,00	14,00	<b>9,70</b>			*	.	<b>0,38</b>

Zdroj: TIS ČR SZIF č. 22/2024

Ceny prepočítané kurzom ECB zo dňa 25.10. 2024, 1 EUR = 25, 25 CZK

Poznámka: Ceny poľnohospodárskych producentov sa uvádzajú bez DPH a bez dopravy; \*1 – neuvedené (menej ako tri údaje); - ceny neboli v predchádzajúcom období k dispozícii.

## Veľkoobchodné ceny vybraných druhov ovocia v ČR

Ceny sa zisťovali v 43. týždni 2024

Ceny sa uvádzajú bez DPH v Kč/MJ

Druh, odroda	MJ	Domáca produkcia					Dovoz				
		Min.	Max.	Priem.	Vývoj 43.t./41.t. 2024 v Kč	Priemerná cena €/MJ	Min.	Max.	Priem.	Vývoj 43.t./41.t. 2024 v Kč	Priemerná cena €/MJ
Jablká - Gala	kg	22,50	40,90	<b>31,80</b>	0,50	<b>1,26</b>	18,80	32,90	<b>27,20</b>	0,1	<b>1,08</b>
Golden Delicious	kg			*			19,50	42,50	<b>26,10</b>	-1,0	<b>1,03</b>
Jonaprince	kg			*			18,00	28,90	<b>23,40</b>	-2,1	<b>0,93</b>
<b>Hrušky</b>	kg	33,00	33,60	<b>33,50</b>	0,10	<b>1,33</b>	24,50	78,50	<b>42,30</b>	0,9	<b>1,68</b>
<b>Banány</b>	kg			*			21,70	40,50	<b>31,50</b>	0,0	<b>1,25</b>
<b>Slivky</b>	kg			*			39,90	49,90	<b>44,70</b>	2,2	<b>1,77</b>
<b>Hrozno biele</b>	Kg			*			39,00	142,50	<b>88,80</b>	10,0	<b>3,52</b>
<b>Hrozno modré</b>	kg			*			53,00	118,00	<b>76,40</b>	8,8	<b>3,03</b>
<b>Citróny</b>	kg			*			26,00	52,00	<b>42,60</b>	-7,7	<b>1,69</b>
<b>Grapefruity červené</b>	kg			*			29,50	56,90	<b>42,00</b>	4,7	<b>1,66</b>
<b>Mandarínky</b>	kg			*			30,50	62,00	<b>42,00</b>	-8,9	<b>1,66</b>
<b>Pomaranče</b>	kg			*			27,00	54,90	<b>38,00</b>	-3,3	<b>1,50</b>
<b>Kivi voľne ložené</b>	kg			*			52,00	68,50	<b>61,60</b>	-4,5	<b>2,44</b>
<b>Kivi košík</b>	Ks			*			54,70	56,10	<b>55,60</b>	-3,5	<b>2,20</b>
<b>Kivi/kusové</b>	ks			*			7,00	9,50	<b>8,50</b>	0,	<b>0,34</b>
<b>Ananás</b>	ks			*			31,50	62,70	<b>47,80</b>	-8,7	<b>1,89</b>
<b>Avokádo</b>	ks			*			15,50	42,50	<b>27,90</b>	-2,4	<b>1,10</b>
<b>Mango</b>	ks			*			17,40	68,90	<b>38,10</b>	1,5	<b>1,51</b>

Zdroj: TIS ČR SZIF č. 22/2024

Ceny prepočítané kurzom ECB zo dňa 25.10. 2024, 1 EUR = 25,25 CZK

Poznámka: Veľkoobchodné ceny sa uvádzajú bez DPH a bez dopravy; MJ = merná jednotka; \*1 - neuvedené (menej ako tri údaje); - ceny neboli k dispozícii.

## Poľsko

### Veľkoobchodné ceny zeleniny z domácej produkcie v Poľsku

Ceny sa zisťovali v dňoch 4.11.2024 – 7.11.2024

Ceny sa uvádzajú bez DPH v PLN/MJ

Druh	MJ	Bronisze		Kalisz		Łódź		Poznań	
		7.11.2024		5.11.2024		6.11.2024		4.11.2024	
		min.	max.	min.	max.	min.	max.	min.	max.
Cibuľa biela	kg	1,25	1,60	1,50	2,00	2,40	4,40	3,60	4,50
Kapusta biela	kg	1,20	1,50	1,50	1,50	1,00	1,50		
Mrkva	kg	1,30	1,60	2,00	2,00	1,00	2,00	1,00	1,50
Petržlen	kg	3,75	5,00	6,00	6,00	3,00	5,00	2,80	4,40
Pór	ks	2,00	3,00	3,00	3,00	2,00	3,50	-	-
Paprika zelená	kg	2,00	4,00	4,00	4,00	5,00	8,00	4,60	5,00
Rajčiaky	kg	5,00	8,00	10,00	11,67	6,67	10,00	7,50	9,17
Rajčiaky poľné	kg	-	-	-	-	3,06	5,56	-	-
Red'kovka červená	zv	1,85	2,20	2,00	2,00	1,20	2,40	1,34	1,60
Šalát	ks	2,75	3,50	2,08	2,08	2,00	4,00	2,50	2,50
Šampiňóny	kg	9,00	11,00	10,00	10,00	9,33	13,33	7,33	8,33
Uhorka poľná	kg	7,00	9,75	10,00	12,00	-	-	8,00	10,00
Zeler	kg	3,00	4,00	4,00	5,00	2,00	5,00	2,00	2,00
Zemiaky	kg	0,90	2,20	1,00	1,33	1,00	1,33	0,80	1,20

Zdroj: Ministerstwo rolnictwa i rozwoju wsi; MJ = merná jednotka

Kurz ECB ku dňu 8.11. 2024, 1 EUR = 4,3255 PLN

### Veľkoobchodné ceny ovocia z domácej produkcie v Poľsku

Ceny sa zisťovali v dňoch 4.11.2024 – 7.11.2024

Ceny sa uvádzajú bez DPH v PLN/kg

Druh/ odroda	Bronisze		Kalisz		Łódź		Poznań	
	7.11.2024		5.11.2024		6.11.2024		4.11.2024	
	min.	max.	min.	max.	min.	max.	min.	max.
Hrušky	3,50	5,50	4,00	5,00	2,50	6,00	-	-
Jablká Gala	3,00	3,75	2,67	2,67	-	-	3,00	3,67
Golden	-	-	2,67	2,67	-	-	2,80	2,80
Jonagored	1,65	3,00	2,67	2,67	-	-	-	-
Szampion	1,65	3,00	2,67	2,67	1,67	3,00	-	-
Slivky	7,00	9,00	-	-	4,00	8,00	4,00	4,00
Jahody	26,00	30,00	-	-	16,00	17,50	-	-

Zdroj: Ministerstwo rolnictwa i rozwoju wsi

Kurz ECB ku dňu 8.11. 2024, 1 EUR = 4,3255 PLN

### Veľkoobchodné ceny importovaného ovocia v Poľsku

Ceny sa zisťovali v dňoch 4.11.2024 – 7.11.2024

Ceny sa uvádzajú bez DPH v PLN/kg

Druh	Bronisze		Kalisz		Łódź		Poznań	
	7.11.2024		5.11.2024		6.11.2024		4.11.2024	
	min.	max.	min.	max.	min.	max.	min.	max.
Ananás	5,00	7,00	5,00	15,00	6,00	10,00	-	-
Banány	4,25	5,50	5,00	5,56	4,72	5,28	3,33	6,00
Broskyne	7,00	9,00	7,00	9,00	-	-	-	-
Citróny	3,00	6,00	10,00	10,00	7,00	8,00	4,67	6,00
Hrušky	5,25	10,00	6,00	8,00	7,50	7,92	-	-
Mandarínky	6,50	10,00	6,00	8,00	12,00	14,00	6,50	9,00
Pomaranče	4,50	7,50	6,00	7,00	7,00	9,00	7,20	10,00
Slivky	4,50	6,00	-	-	5,00	11,00	4,56	4,67

Zdroj: Ministerstwo rolnictwa i rozwoju wsi

Kurz ECB ku 8.11. 2024, 1 EUR = 4,3255 PLN

## Maďarsko

### Veľkoobchodné ceny zeleniny z domácej produkcie v Maďarsku - Budapešť

Ceny sa zisťovali v 42. týždni 2024

Ceny sa uvádzajú bez DPH v HUF/MJ

Druh	Odroda	MJ	43. t. 2023	42. t. 2024	43. t. 2024	Index 43.2024/ 43.2023	Index 43./42. 2024	€/MJ
Cibuľa suchá, 40-70 mm		kg	290,00	160,00	170,00	-41,4	6,3	0,42
Cibuľa červená, 40-70 mm		kg	400,00	380,00	380,00	-5,0	0,0	0,94
Cesnak		kg	1 200,00	1 700,00	1 700,00	41,7	0,0	4,20
Červená repa		kg	250,00	350,00	350,00	40,0	0,0	0,86
Kaleráb		ks	200,00	250,00	243,00	21,3	-3,0	0,60
Kapusta hlávková biela		kg	190,00	250,00	220,00	15,8	-12,0	0,54
Kapusta hlávková červená		kg	250,00	345,00	355,00	42,0	2,9	0,88
Karfiol		kg	480,00	565,00	600,00	25,0	6,0	1,48
Kel		kg	370,00	435,00	375,00	1,4	-13,8	0,93
Mrkva		kg	325,00	325,00	330,00	1,5	1,5	0,82
Paprika, 70 mm+	Kaliforniai	kg	1000,00	1 200,00	1 200,00	20,0	0,0	2,97
Petržlen		kg	725,00	775,00	750,00	3,4	-3,2	1,85
Rajčiaky, 15 mm+	Cherry	kg	1 800,00	2 200,00	2 500,00	38,9	13,6	6,18
Rajčiaky, 40-47 mm	okružle	kg	890,00	850,00	880,00	-1,1	3,5	2,17
Red'kovka biela		kg	440,00	485,00	440,00	0,0	-9,3	1,09
Red'kovka červená	skorá	zv	250,00	285,00	273,00	9,0	-4,4	0,67
Uhorka	9-14 mm	kg	500,00	700,00	700,00	40,0	0,0	1,73
Šalát hlávkový		ks	263,00	250,00	250,00	-4,8	0,0	0,62
Zeler		ks	550,00	590,00	555,00	0,9	-5,9	1,37
Zemiaky	Red Scarlett	kg	255,00	175,00	200,00	-21,6	14,3	0,49

Zdroj: AKI – PAIR; údaje za 43. týždeň 2024

Ceny prepočítané kurzom ECB zo dňa 25.10. 2024, 1 EUR = 404,68 HUF

### Veľkoobchodné ceny ovocia z domácej produkcie v Maďarsku - Budapešť

Ceny sa zisťovali v 43. týždni 2024

Ceny sa uvádzajú bez DPH v HUF/kg

Druh/ odroda	43. t. 2023	42. t. 2024	43. t. 2024	Index 43. 2024 / 43. 2023	Index 43. /42. 2024	€/MJ
Hrušky Vilmos 60-75 mm	815,00	700,00	755,00	-7,4	7,9	1,87
Jablká Gala 55-65 mm	-	368,00	380,00	-	3,4	0,94
Golden 65 mm +	310,00	355,00	370,00	19,4	4,2	0,91
Granny Smith 65 mm+	378,00	378,00	390,00	3,3	3,3	0,96
Idared 65 mm +	300,00	340,00	345,00	15,0	1,5	0,85
Jonagold 65 mm +	300,00	-	365,00	21,7	-	0,90
Jonagored 65 mm +	300,00	360,00	360,00	20,0	0,0	0,89
Hrozno biele	-	780,00	800,00	-	2,6	1,98
Hrozno červené	-	790,00	765,00	-	-3,2	1,89
Slivky	550,00	560,00	575,00	4,5	2,7	1,42

Zdroj: AKI – PAIR; údaje za 43. týždeň 2024

Ceny prepočítané kurzom ECB zo dňa 25.10. 2024, 1 EUR = 404,68 HUF

**Vydavateľ a spracovateľ cenových informácií:**

Pôdohospodárska platobná agentúra  
Odbor agrárnych informácií - ATIS  
Hraničná 12  
815 26 Bratislava  
[www.apa.sk](http://www.apa.sk)

Číslo 12/2024; Ročník 24.; 19. 11. 2024

**Komoditný manažér:**

Ing. Terézia Jamborová  
Mobil: 0915/762 204  
e-mail: [Terezia.Jamborova@apa.sk](mailto:Terezia.Jamborova@apa.sk)

Mgr. Dávid Čičmanec  
Mobil: 0918/612 199  
e-mail: [David.Cicmanec@apa.sk](mailto:David.Cicmanec@apa.sk)

© Rozmnožovanie a využívanie informácií je možné len po písomnej dohode s Pôdohospodárskou platobnou agentúrou (PPA). Všetky cenové informácie sú spracované s najväčšou starostlivosťou. Informácie, obsiahnuté v tomto materiáli sa zakladajú na informačných zdrojoch, o ktorých sme presvedčení, že sú hodnoverné.

Za úplnosť a správnosť uvádzaných informácií sa PPA - ATIS nezaručuje, ako aj nezodpovedá za škody vzniknuté na základe ich využívania.