



Správa o trhu s mliekom a mliečnymi výrobkami

September 2024

Číslo 10/2024

Ročník 29.

20. 11. 2024



Agrárne trhové informácie Slovenska

V tomto čísle

3. **Aktuálny vývoj nákupných cien surového kravského mlieka**
Nákupná cena surového kravského mlieka od producentov
Nákupná cena ovčieho a kozieho mlieka
4. **Nákupné ceny a množstvo nakúpeného mlieka od producentov v septembri**
Nákupné ceny ovčieho a kozieho mlieka od producentov v septembri
5. **Nákupné ceny a množstvo nakúpeného mlieka od nákupcov v septembri**
Nákupná cena surového kravského mlieka od nákupcov
6. **Predaj a odbytové ceny mlieka a mliečnych výrobkov**
7. **Odbytové ceny mlieka a mliečnych výrobkov v septembri**
9. **Vývoj týždenných odbytových cien mliečnych výrobkov v SR v rokoch 2022 – 2024**
11. **Priemerné odbytové ceny mliečnych výrobkov v EÚ**
12. **Nákupné ceny kravského mlieka vo vybraných krajinách EÚ**
13. **Vývoj cien mliečnych produktov – Global Dairy Trade**
14. **Ceny mlieka a mliečnych výrobkov v zahraničí**
Česká republika
15. **Maďarsko**
16. **Poľsko**
17. **Spotrebiteľské ceny mliečnych výrobkov v SR v rokoch 2023 -2024**

Aktuálny vývoj nákupných cien surového kravského mlieka

Nákupná cena surového kravského mlieka od producentov

V septembri 2024 nakúpili spracovatelia od producentov spolu 62 866 ton *surového kravského mlieka*, čo bolo o 5,1 % menej ako v auguste 2024.

Mlieka Q. triedy sa nakúpilo medzimesačne o 6,7 % menej, spolu 39 612 ton. Celkové nakúpené množstvo *mlieka 1. triedy kvality* bolo v septembri 21 465 ton a *neštandardného mlieka* 1 789 ton. Na septembrovom nákupe sa *mlieko Q. triedy* podieľalo 63,01 %, *mlieko 1. triedy kvality* 34,14 % a *neštandardné mlieko* 2,85 %.

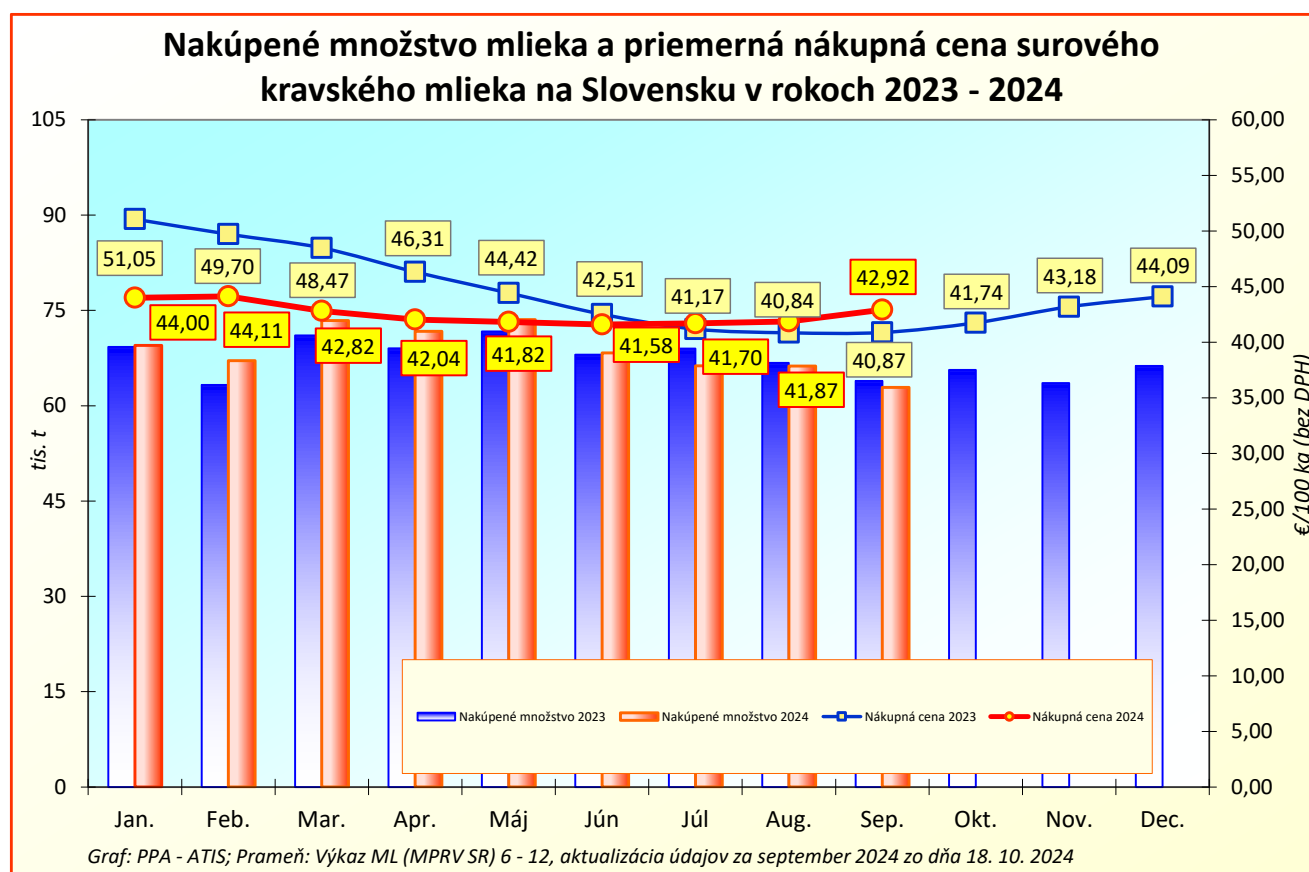
Medziročne nakúpili spracovatelia v septembri 2024 *surového kravského mlieka* o 1,6 % menej. V porovnaní s rovnakým obdobím 2023 sa nákup *mlieka Q. triedy* tiež znížil, a to o 1,1 %.

Medzimesačný vývoj cien: Priemerná nákupná cena *surového kravského mlieka* sa v septembri 2024 zvýšila na úroveň 42,92 €/100 kg (+2,5 %). Cena *mlieka Q. triedy* v septembri 2024 posilnila a dosiahla hodnotu 43,25 €/100 kg (+2,8 %). Nákupná cena *mlieka 1. triedy* bola na úrovni 42,69 €/100 kg a cena *neštandardného mlieka* bola 38,61 €/100 kg.

Medziročný vývoj cien: V porovnaní so septembrom 2023 bola priemerná nákupná cena *surového kravského mlieka* v septembri tohto roka vyššia o 5,0 % (september 2023: 40,87 €/100 kg). Nákupná cena *mlieka Q. triedy kvality* sa medziročne tiež zvýšila, a to o 5,7 %.

Priemerný obsah tuku v surovom kravskom mlieku bol na úrovni 3,83 %, čo predstavovalo v porovnaní s augustom nárast o 1,0 % (8. 2024: 3,79 %; 9. 2023: 3,89 %) a obsah bielkovín sa v septembri zvýšil o 2,1 % na 3,40 % (8. 2024: 3,33 %; 9. 2023: 3,37 %).

© PPA – ATIS



Nákupné ceny a množstvo nakúpeného mlieka od producentov v septembri

Ceny sa uvádzajú v €/100 kg bez DPH

Názov produktu	Množstvo/ cena	SR spolu		Vývoj v %	
		September 2024	August 2024	Mesačný	Medziročný
Surové kravské mlieko, Q. trieda	Množstvo (t)	39 612	42 439	-6,7	-1,1
	Priem. cena	43,25	42,05	2,8	5,7
Surové kravské mlieko, 1. trieda	Množstvo (t)	21 465	*1	-	-
	Priem. cena	42,69	*1	-	-
Surové kravské mlieko, neštandard	Množstvo (t)	1 789	*1	-	-
	Priem. cena	38,61	*1	-	-
Surové kravské mlieko spolu	Množstvo (t)	62 866	66 239	-5,1	-1,6
	Obsah tuku v %	3,83	3,79	1,0	-1,6
	Obsah biel. v %	3,40	3,33	2,1	0,9
	Priem. cena	42,92	41,87	2,5	5,0
**Surové kravské mlieko spolu	Odhadovaná cena na nasledujúci mesiac	40,61	39,45	2,9	5,8
Surové kravské mlieko v BIO kvalite	Priem. cena	*1	*1	-	-

Prameň: Výkaz ML (MPRV SR) 6 – 12; *1 údaj nezverejňujeme (menej ako traja respondenti) **Odhad nákupnej ceny na nasledujúci mesiac
Poznámka: *Údaje za september 2024 sú aktualizované k 18. 10. 2024.

Nákupné ceny ovčieho a kozieho mlieka od producentov v septembri

Ceny sa uvádzajú v €/100 kg bez DPH

Názov produktu	Množstvo/ cena	SR spolu		Vývoj v %	
		September 2024	August 2024	Mesačný	Medziročný
Ovčie mlieko od prvovýrobcov v SR	Množstvo (t)	780	903	-13,6	22,2
	Priem. cena	137,37	140,16	-2,0	-3,7
Kozie mlieko od prvovýrobcov v SR	Množstvo (t)	4	3	64,9	9,3
	Priem. cena	126,59	126,57	0,0	-

Prameň: Výkaz ML (MPRV SR) 6 – 12

Poznámka: *Údaje za september 2024 sú aktualizované k 18. 10. 2024.

Nákupná cena ovčieho a kozieho mlieka

V septembri 2024 sa priemerná nákupná cena ovčieho mlieka znížila o 2,0 % na úroveň 137,37 €/100 kg. Medziročne cena ovčieho mlieka v septembri oslabila o 3,7 %.

Priemerná nákupná cena kozieho mlieka v septembri 2024 bola na úrovni 126,59 €/100 kg.

Nákupné ceny a množstvo nakúpeného mlieka od nákupcov v septembri

Ceny sa uvádzajú v €/100 kg bez DPH

Názov produktu	Množstvo/ cena	SR spolu		Vývoj v %	
		September 2024	August 2024	Mesačný	Medziročný
Surové kravské mlieko, Q. trieda	Množstvo (t)	21 480	24 473	-	15,8
	Priem. cena	43,95	42,81	-	7,4
Surové kravské mlieko, 1. trieda	Množstvo (t)	*1	*1	-	-
	Priem. cena	*1	*1	-	-
Surové kravské mlieko, neštandard	Množstvo (t)	*1	*1	-	-
	Priem. cena	*1	*1	-	-
Surové kravské mlieko spolu	Množstvo (t)	36 125	38 304	-5,7	-
	Priem. cena	43,57	42,62	2,2	-

Prameň: Výkaz ML (MPRV SR) 6 – 12; *1 údaj nezverejňujeme (menej ako trija respondenti)

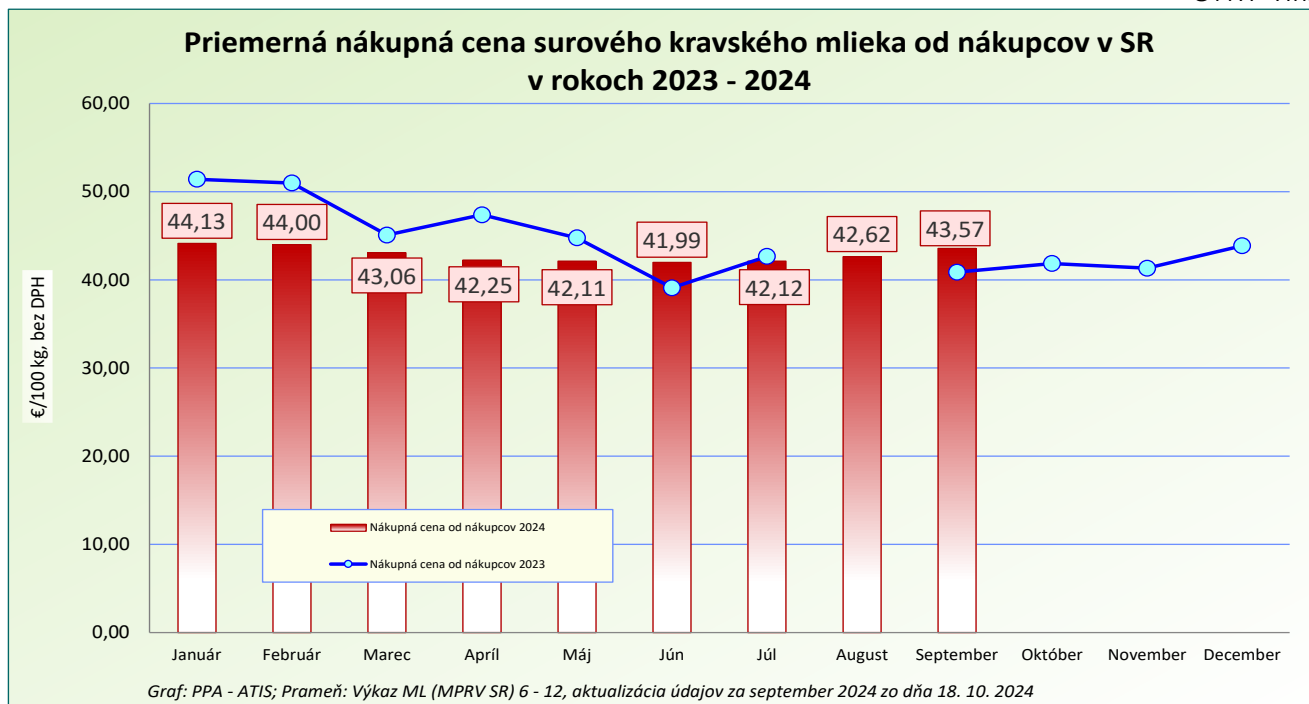
Poznámka: *Údaje za september 2024 sú aktualizované k 18. 10. 2024.

Nákupná cena surového kravského mlieka od nákupcov

V septembri 2024 priemerná nákupná cena *mlieka* od nákupcov dosiahla úroveň 43,57 €/100 kg, medzimesačne bola vyššia o 2,2 %. Nákupná cena *mlieka Q. triedy* dosiahla hodnotu 43,95 €/100 kg. Nákupné ceny *mlieka 1. triedy a neštandardného mlieka* neuvádzame z dôvodu nižšieho počtu hlásení od respondentov.

Spracovatelia nakúpili v septembri 2024 od nákupcov spolu 36 125 ton *surového mlieka*, čo predstavovalo medzimesačný pokles o 5,7 %.

© PPA – ATIS



Predaj a odbytové ceny mlieka a mliečnych výrobkov

Mesačný vývoj odbytových cien sa v septembri tohto roka prejavil miernym poklesom pri *smotane*, *kyslomliečnych výrobkoch (vrátane jogurtov)* a *syrov*. Nárast odbytových cien sme v septembri zaznamenali pri *konzumnom mlieku*, *masle* a *tvarohových nátierkach, dezertoch a krémoch*.

Konzumné mlieko

Predaj *konzumného mlieka* dosiahol v septembri 2024 hodnotu 16 079 ton (+1,9 %), medziročne bol predaj nižší o 7,4 %. Priemerná odbytová cena medzimesačne stúpila o 4,0 % na úroveň 62,63 €/100 kg. Predaj *polotučného trvanlivého mlieka* sa v septembri 2024 znížil o 12,2 % na 7 580 ton, jeho priemerná odbytová cena stúpila na úroveň 55,04 €/100 kg, čo v medzimesačnom porovnaní predstavovalo nárast o 12,9 %.

Konzumná smotana

Predaj *smotany* sa v septembri 2024 v porovnaní s augustom 2024 znížil o 5,9 % na 1 451 ton. *Kyslej smotany* sa medzimesačne predalo o 15,4 % menej, jej priemerná odbytová cena stúpila o 2,6 %.

Sladkej 33-percentnej smotany (150 – 500 g bal.) sa v septembri 2024 predalo v porovnaní s augustom o 10,6 % menej (50 ton), jej priemerná odbytová cena stúpila o 4,9 %.

Kyslomliečne výrobky

Kyslomliečnych výrobkov predali spracovatelia v septembri 2024 spolu 3 581 ton, čo bolo o 1,5 % viac ako v auguste 2024. *Jogurtov* sa predalo menej (2 273 ton), čo v medzimesačnom porovnaní predstavovalo zníženie o 0,1 %, medziročne sa ich predaj zvýšil o 6,2 %. Množstvo predaného *bieleho jogurtu s obs. tuku 3 až 10 %* dosiahlo v septembri hodnotu 86 ton, čo predstavovalo nárast až o 27,3 %.

Maslo

Predaj *masla (80 - 90 % tuku, najviac 16 % vody)* dosiahol v septembri 2024 množstvo 579 ton, čo bolo o 12,1 % viac ako v auguste tohto roka. *Masla v 100 - 250 g balení* sa v septembri predalo tiež viac, o 12,7 % (557 ton), jeho priemerná odbytová cena oproti mesiacu august stúpila o 9,7 % na 830,62 €/100 kg. Zníženie predaného množstva sme zaznamenali v septembri pri *masle v blokoch*, ktorého sa predalo o 2,5 % menej (21 ton) a jeho priemerná odbytová cena sa zvýšila o 4,6 % (725,14 €/100 kg).

Medziročne odbytové ceny *masla (80 až 90 % tuku)* a *masla v 100 - 250 g balení* stúpili takmer o polovicu, a to o 46,5 % pri *masle (80 až 90 % tuku)* a o 47,1 % pri *masle v 100 - 250 g balení* (9.2023: 564,49 €/100 kg). Cena *masla v blokoch* sa medziročne zvýšila o 29,3 %.

Syry

Syrov spolu bez tavených sa v septembri 2024 predalo 2 161 ton a ich priemerná odbytová cena dosiahla úroveň 532,13 €/100 kg (-1,1 %). Medziročne predaj *syrov spolu* stúpol o 7,8 %, cena stúpila o 1,3 % (september 2023: 525,53 €/100 kg).

Polotvrdých syrov sa v septembri tohto roka predalo o 4,8 % viac ako v auguste, celkové predané množstvo predstavovalo 248 ton. Ich priemerná odbytová cena sa v medzimesačnom porovnaní zvýšila o 0,8 % (701,75 €/100 kg).

Predaj *Eidamskej tehly 45 % t. v s.* sa v septembri tohto roka medzimesačne zvýšil až o 141,6 % na 77 ton. Jej priemerná odbytová cena naopak klesla, a to na 648,59 €/100 kg (-15,1 %), medziročne stúpila o 9,3 % (september 2023: 593,32 €/100 kg).

Čerstvých syrov sa v SR predalo spolu 820 ton, čo bolo o 3,5 % menej ako v auguste. Predaj *tvarohu* medzimesačne stúpol, a to o 2,8 % na 646 ton. Priemerná odbytová cena *mäkkého tvarohu* bola na úrovni 293,51 €/100 kg (+1,6 %) a jeho predaj v medzimesačnom porovnaní klesol o 5,3 %, medziročne predaj stúpol o 9,8 %.

Tavených syrov sa v septembri 2024 predalo spolu 285 ton, čo bolo o 9,5 % viac ako v auguste, ich priemerná odbytová cena bola na úrovni 551,25 €/100 kg (-0,9 %). Medziročne priemerná odbytová cena *tavených syrov* stúpila o 3,8 %.

© PPA – ATIS

Odbytové ceny mlieka a mliečnych výrobkov v septembri

Ceny sa uvádzajú v €/100 kg bez DPH, množstvo (predané) v t

Názov produktu	Množstvo/ cena	SR spolu		Vývoj v %	
		September 2024	August 2024	Mesačný	Medziročný
Konzumné mlieko spolu	Predané množstvo (t)	16 079	15 780	1,9	-7,4
	Priemer. cena	62,63	60,24	4,0	10,2
Polotučné mlieko trvanlivé, 1 l krabica	Predané množstvo (t)	7 580	8 632	-12,2	-17,2
	Priemer. cena	55,04	51,48	6,9	12,9
Smotana spolu	Predané množstvo (t)	1 451	1 542	-5,9	-0,2
	Priemer. cena	264,63	268,30	-1,4	2,1
Smotana - obsah tuku nižší ako 29 %	Predané množstvo (t)	939	997	-5,8	-1,3
	Priemer. cena	214,65	222,03	-3,3	-0,1
Smotany kyslé	Predané množstvo (t)	573	677	-15,4	-9,8
	Priemer. cena	210,90	205,58	2,6	3,8
Smotana 16 % kyslá 125-250g balenie	Predané množstvo (t)	150	222	-32,7	-3,5
	Priemer. cena	213,20	209,14	1,9	3,4
Smotana 33% sladká 150-500g balenie	Predané množstvo (t)	50	56	-10,6	-15,9
	Priemer. cena	353,66	337,11	4,9	6,5
Kyslomliečne výrobky celkom, vrátane jogurtov	Predané množstvo (t)	3 581	3 529	1,5	9,3
	Priemer. cena	170,00	171,77	-1,0	0,4
Jogurty	Predané množstvo (t)	2 273	2 275	-0,1	6,2
	Priemer. cena	202,20	203,32	-0,6	2,4
Jogurt biely s obs. tuku min. 3 % a menej ako 10 % 125 – 175 g balenie	Predané množstvo (t)	86	68	27,3	13,3
	Priemer. cena	177,94	179,09	-0,6	4,0
Kyslomliečne nápoje	Predané množstvo (t)	1 308	1 254	4,3	15,3
	Priemer. cena	114,06	114,53	-0,4	-1,7
Sušené mliečne výrobky celkom	Predané množstvo (t)	*1	65,08	-	-
	Priemer. cena	*1	306,61	-	-
Maslo (od 80 do 90 % tuku), najviac 16 % vody)	Predané množstvo (t)	579	516	12,1	16,3
	Priemer. cena	826,73	754,68	9,5	46,5
Maslo čerstvé formované 100 - 250 g balenie (16% vody)	Predané množstvo (t)	557	494	12,7	18,5
	Priemer. cena	830,62	757,30	9,7	47,1
Maslo bloky (16 % vody)	Predané množstvo (t)	21	21	-2,5	-23,9
	Priemer. cena	725,14	693,12	4,6	29,3
Syry spolu (bez tavených syrov)	Predané množstvo (t)	2 161	2 171	-0,5	7,8
	Priemer. cena	532,13	537,91	-1,1	1,3
Syry vyrobené len z kravského mlieka	Predané množstvo (t)	1 837	1 822	0,8	9,3
	Priemer. cena	496,39	500,02	-0,7	1,6
Bryndza zimná 125-250g balenie	Predané množstvo (t)	129	138	-6,7	254,2
	Priemer. cena	672,79	662,17	1,6	-8,0
Polotvrdé syry	Predané množstvo (t)	248	237	4,8	-1,9
	Priemer. cena	701,75	696,46	0,8	5,9

Prameň: Výkaz ML (MPRV SR) 6 – 12; *1 údaj nezverejňujeme (menej ako trija respondenti)

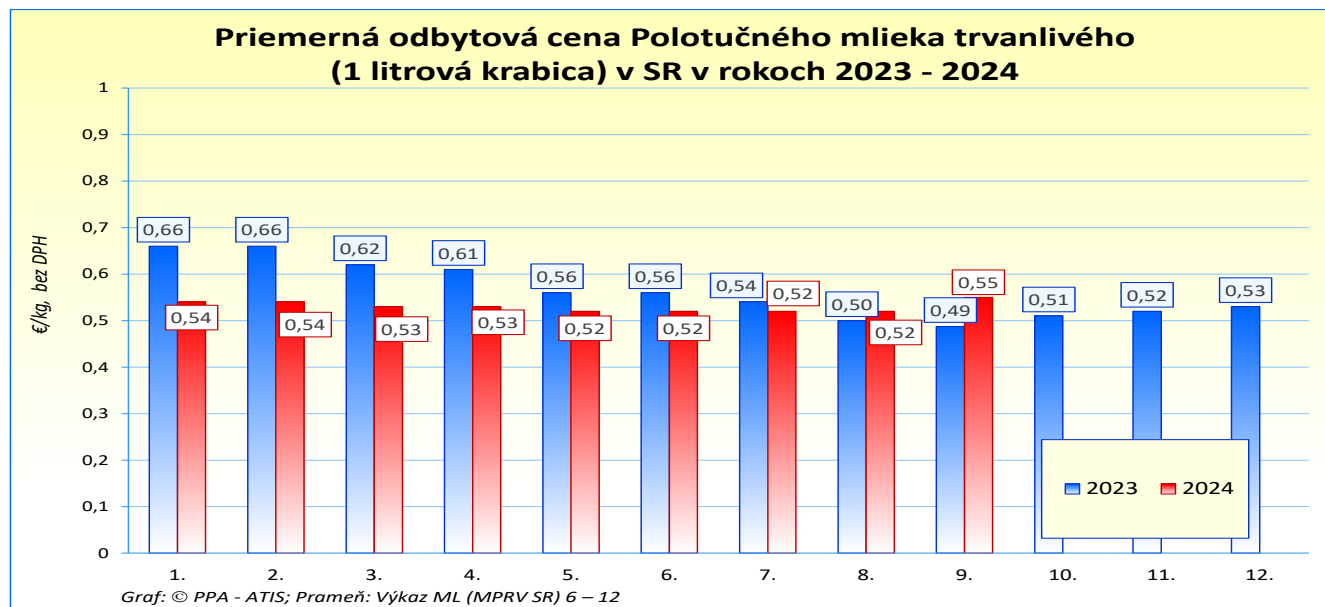
Poznámka: *Údaje za september 2024 sú aktualizované k 18. 10. 2024.

Odbytové ceny mlieka a mliečnych výrobkov v septembri

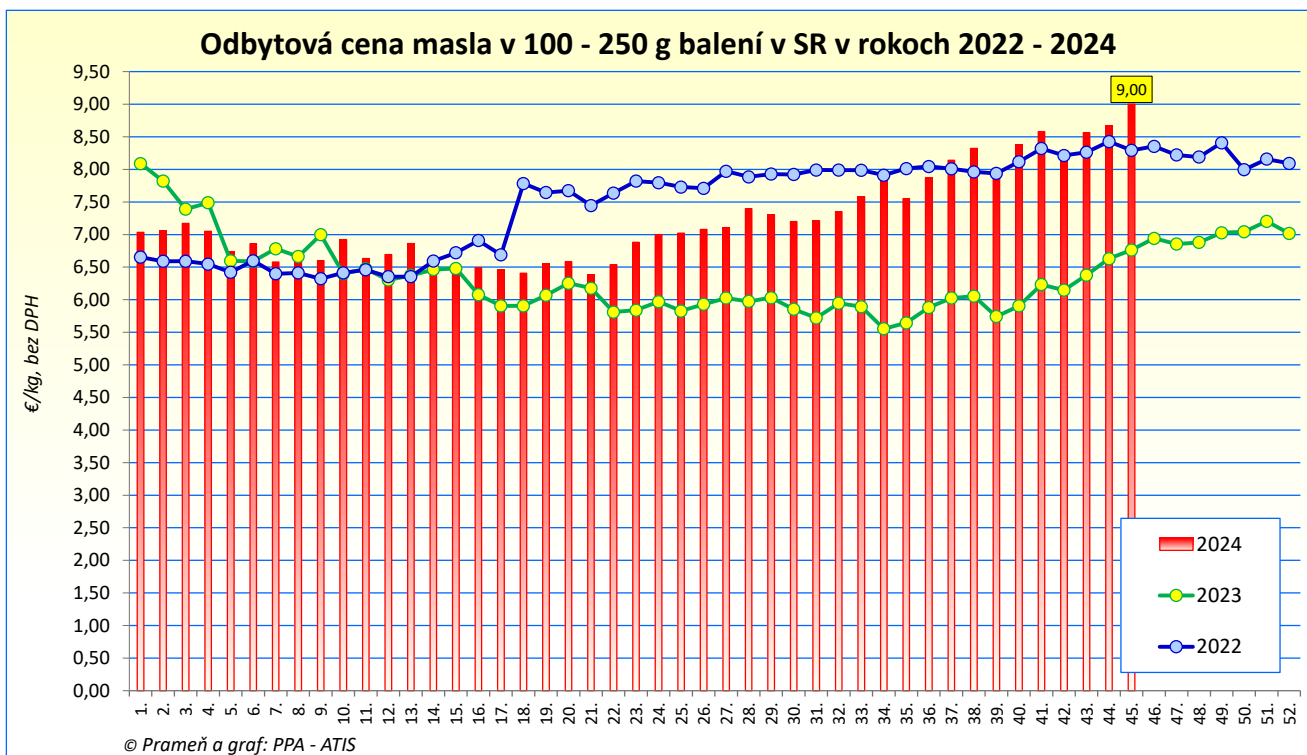
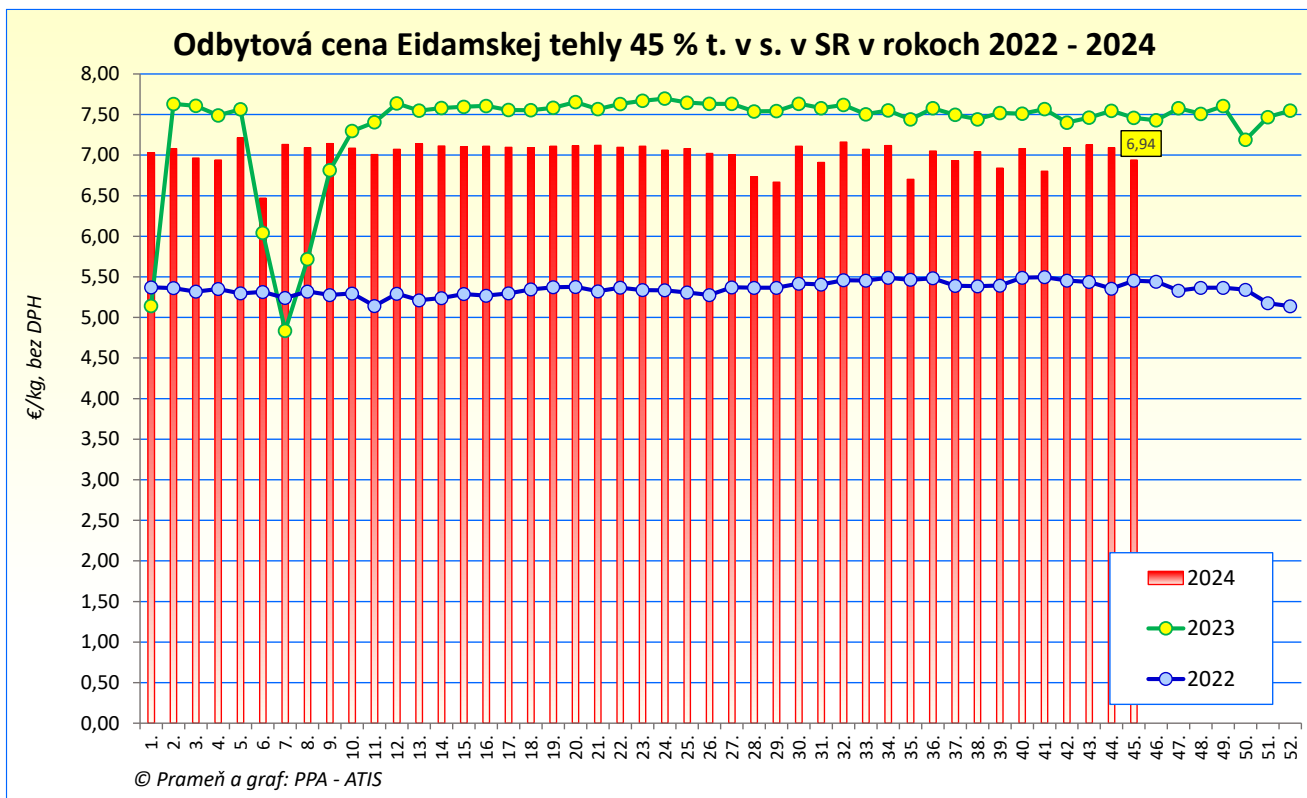
Ceny sa uvádzajú v €/100 kg bez DPH, množstvo (predané) v t

Názov produktu	Množstvo/ cena	SR spolu		Vývoj v %	
		September 2024	August 2024	Mesačný	Medziročný
Eidamská tehla 45 % t. v s.	Predané množstvo (t)	77	32	141,6	-19,0
	Priemer. cena	648,59	764,20	-15,1	9,3
Čerstvé syry	Predané množstvo (t)	820	850	-3,5	6,0
	Priemer. cena	352,48	346,27	1,8	3,7
Hrudka kravská	Predané množstvo (t)	151	199	-23,9	5,6
	Priemer. cena	543,67	469,53	15,8	15,7
Tvarohy	Predané množstvo (t)	646	629	2,8	6,4
	Priemer. cena	296,33	291,35	1,7	-0,1
Tvaroh mäkký 250g balenie	Predané množstvo (t)	290	306	-5,3	9,8
	Priemer. cena	293,51	288,92	1,6	0,9
Tvaroh tučný 250g balenie	Predané množstvo (t)	89	93	-4,3	-21,1
	Priemer. cena	336,16	330,75	1,6	3,3
Parené syry spolu	Predané množstvo (t)	345	408	-15,5	0,8
	Priemer. cena	762,75	768,96	-0,8	2,2
Parenica údená	Predané množstvo (t)	69	81	-14,9	-19,1
	Priemer. cena	756,34	741,69	2,0	7,2
Oštiepok údený 40-50 % obsahom t. v s.	Predané množstvo (t)	11	14	-17,4	25,1
	Priemer. cena	705,28	722,56	-2,4	-4,0
Tavené syry spolu	Predané množstvo (t)	285	260	9,5	-1,9
	Priemer. cena	551,25	556,20	-0,9	3,8
Tavené syry 70 % t. v s.	Predané množstvo (t)	136	136	10,1	-7,9
	Priemer. cena	562,22	562,22	-0,7	7,9
Tvarohové nátierky, dezerty a krémy	Predané množstvo (t)	234	234	18,0	1,3
	Priemer. cena	336,92	336,92	1,1	3,6

Prameň: Výkaz ML (MPRV SR) 6 – 12; Poznámka: *Údaje za september 2024 sú aktualizované k 18. 10. 2024.

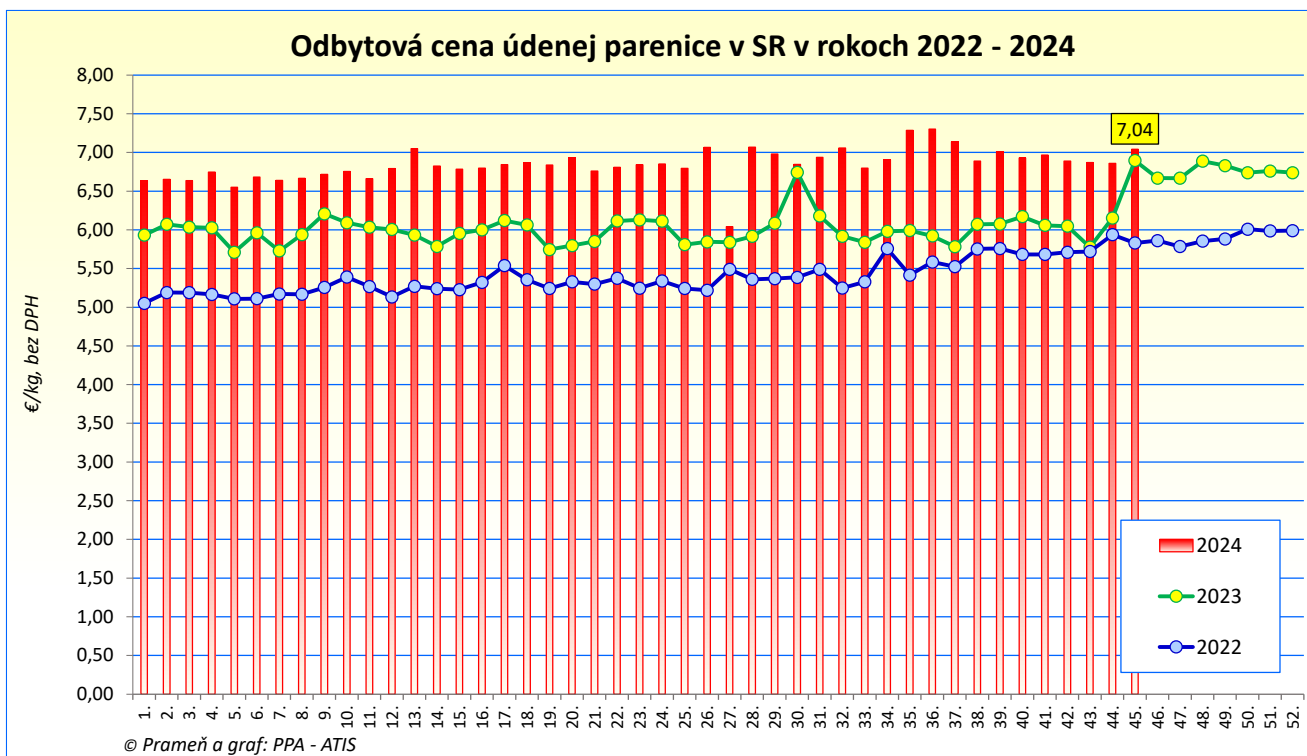
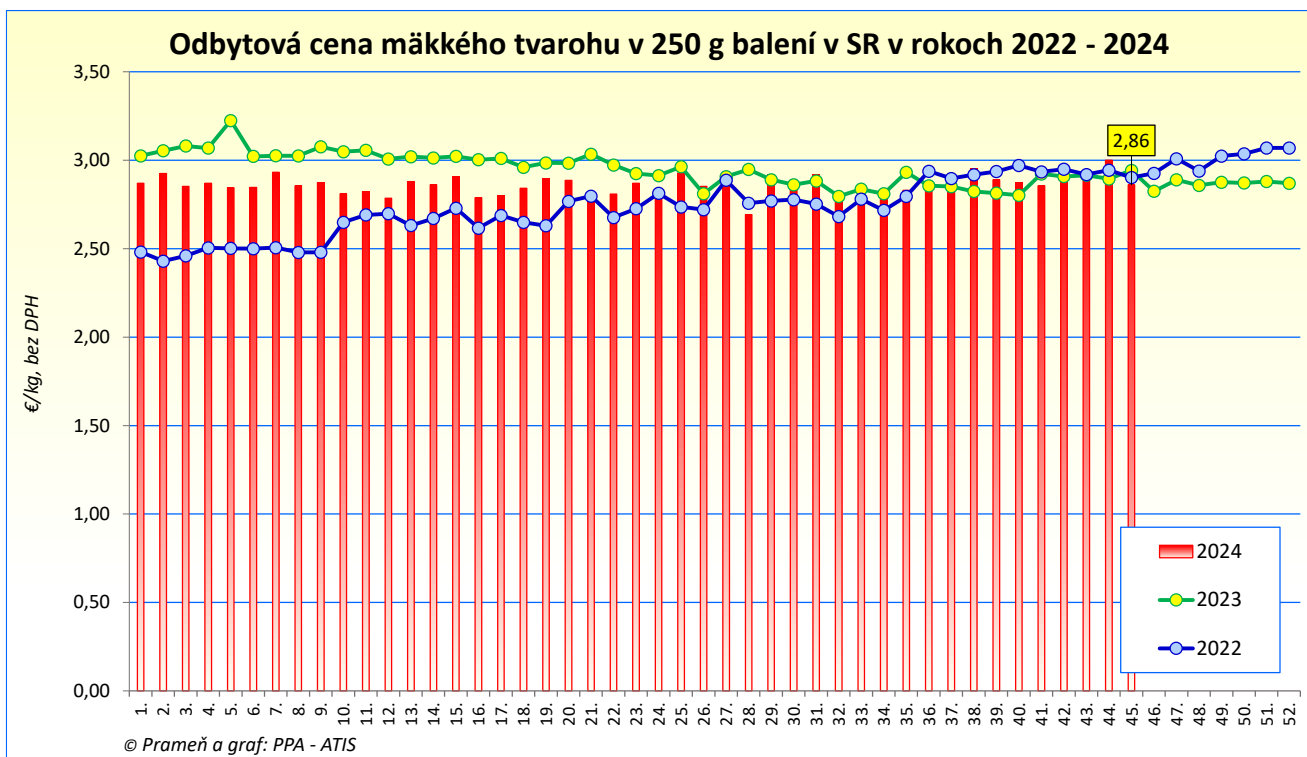


Vývoj týždenných odbytových cien mliečnych výrobkov v SR v rokoch 2022 – 2024



© PPA – ATIS

Vývoj týždenných odbytových cien mliečnych výrobkov v SR v rokoch 2022 - 2024



© PPA – ATIS

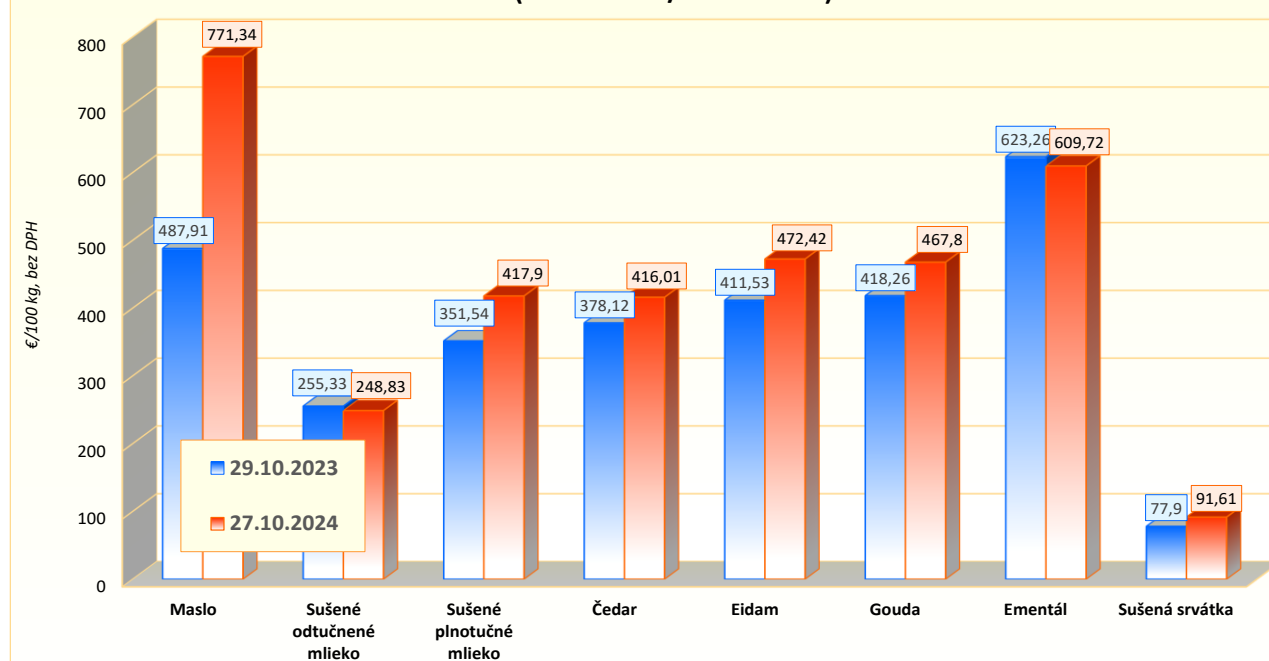
Priemerné odbytové ceny mliečnych výrobkov v EÚ

EUR/100 kg (bez DPH)

Produkt/dátum	Maslo	Sušené odtučnené mlieko	Sušené plnotučné mlieko	Čedar	Eidam	Gouda	Ementál	Sušená srvátka
29.10.2023	487,91	255,33	351,54	378,12	411,53	418,26	623,26	77,90
30.6.2024	641,08	240,48	385,46	386,76	432,73	439,69	599,95	77,83
7.7.2024	644,65	239,46	380,42	388,01	434,94	436,59	596,04	78,36
14.7.2024	654,49	238,05	383,01	388,50	433,51	436,86	594,02	79,40
21.7.2024	654,51	235,50	380,00	389,41	432,62	438,28	576,38	80,49
28.7.2024	657,75	237,47	378,52	389,51	429,89	439,67	556,77	80,62
4.8.2024	671,61	239,57	385,75	389,25	433,90	434,88	581,28	79,98
11.8.2024	678,49	241,47	392,19	390,31	436,21	444,24	602,39	79,98
18.8.2024	694,89	243,76	391,80	390,22	445,89	441,27	593,63	81,70
25.8.2024	707,39	246,77	403,84	389,62	441,00	437,34	603,07	83,31
1.9.2024	737,02	250,48	406,52	392,09	444,66	438,45	602,42	86,79
8.9.2024	747,58	255,76	423,69	395,94	445,60	442,01	611,94	90,32
15.9.2024	751,78	254,49	428,00	395,03	450,43	447,50	601,29	93,29
22.9.2024	779,67	256,90	433,33	394,67	456,49	452,27	608,87	94,54
29.9.2024	767,65	256,39	429,29	396,64	458,67	456,02	581,55	93,80
6.10.2024	779,52	255,02	423,44	415,12	460,57	462,77	595,45	92,66
13.10.2024	787,55	249,50	414,17	417,66	475,42	467,46	625,86	91,06
20.10.2024	785,84	249,97	410,30	415,30	478,23	462,23	617,84	89,70
27.10.2024	771,34	248,83	417,90	416,01	472,42	467,80	609,72	91,61
Mesačný vývoj v %	0,5	-2,9	-2,7	4,9	3,0	2,6	4,8	-2,3
Medziročný vývoj v %	58,1	-2,5	18,9	10,0	14,8	11,8	-2,2	17,6

Prameň: Európska komisia; Poznámka: Ceny mliečnych výrobkov hlásené týždenne členskými štátmi EÚ podľa Nariadenia EK 2017/1185 (Článok 11 – Príloha 1.7); Odbytové ceny výrobkov sú v €/100 kg, bez DPH; údaje EK sú aktualizované k 13. 11. 2024.

Priemerné odbytové ceny vybraných mliečnych výrobkov v EÚ v rokoch 2023 - 2024
(29. 10. 2023/27. 10. 2024)



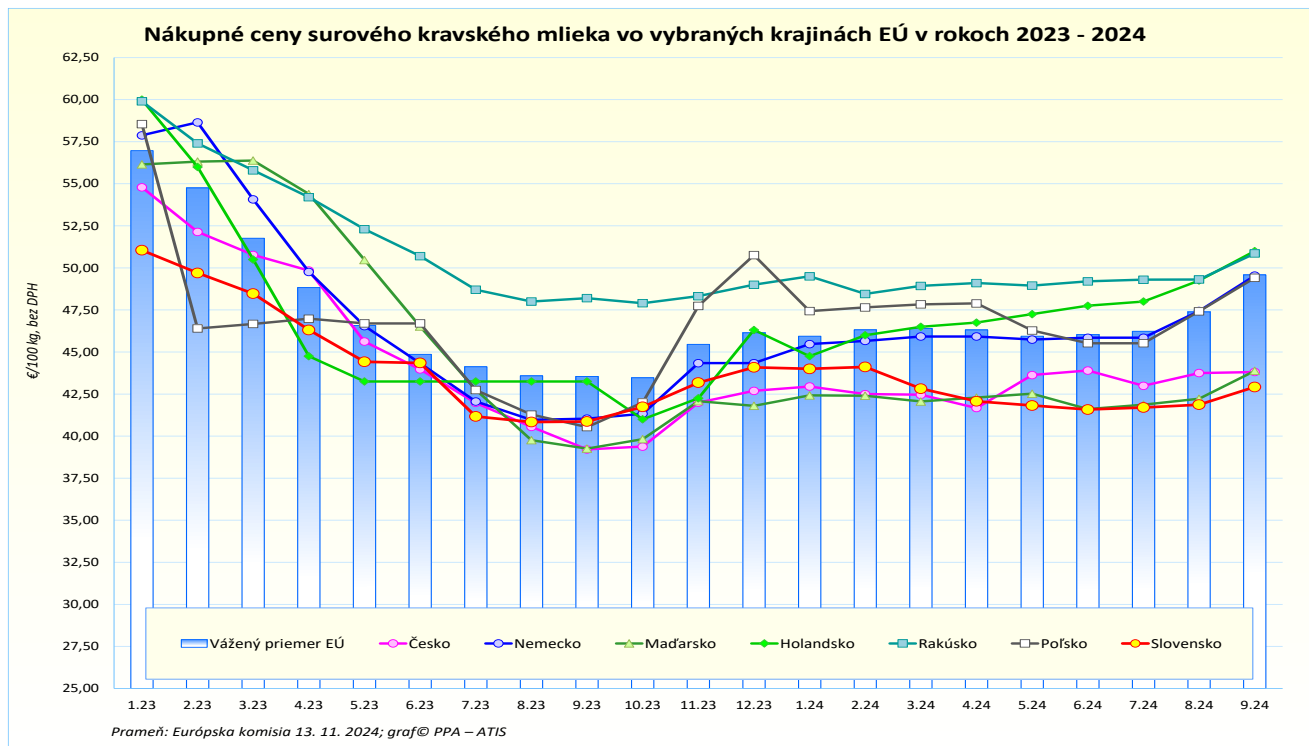
Prameň: Európska komisia; Poznámka: Ceny mliečnych výrobkov hlásené týždenne členskými štátmi EÚ podľa Nariadenia EK 2017/1185 (Článok 11 – Príloha 1.7)

Nákupné ceny kravského mlieka vo vybraných krajinách EÚ

v EUR/100 kg (bez DPH)

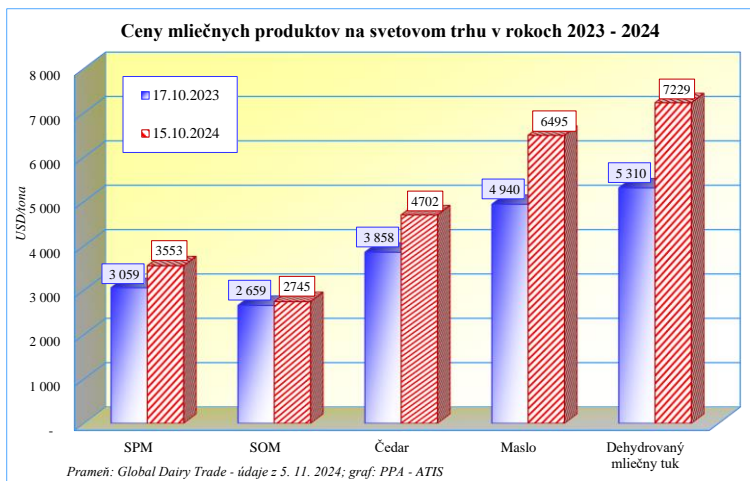
Krajina/mesiac	Belgicko	Česko	Nemecko	Francúzsko	Taliansko	Maďarsko	Holandsko	Rakúsko	Poľsko	Slovensko	Vážený priemer EÚ-27 ^{1/}
	Cena v €/100 kg										
9./2023	38,70	40,04	40,98	46,49	49,46	39,32	43,25	48,59	41,72	40,84	43,54
10./2023	38,04	39,92	41,35	46,83	48,68	39,80	41,45	47,44	41,09	40,87	43,39
11./2023	38,66	40,71	42,99	47,45	48,33	40,64	41,00	47,88	43,74	41,74	44,34
12./2023	40,57	41,99	44,47	47,38	48,55	42,08	42,25	48,32	47,74	43,18	45,44
1./2024	43,28	43,31	45,45	47,34	49,78	42,43	46,31	49,42	49,44	44,09	46,58
2./2024	43,63	43,34	45,89	47,04	48,58	43,11	46,31	48,52	47,64	44,00	46,45
3./2024	43,40	42,50	45,66	46,84	49,55	42,40	46,00	48,45	47,65	44,11	46,39
4./2024	43,85	42,46	45,99	46,57	49,71	42,06	46,50	48,93	47,83	42,82	46,44
5./2024	43,79	42,84	45,88	46,04	49,55	42,32	46,75	49,40	47,58	42,07	46,09
6./2024	43,34	43,63	45,70	45,76	50,00	42,52	47,25	48,95	46,28	41,82	45,97
7./2024	46,68	43,90	45,85	45,94	49,70	41,61	47,75	49,20	45,52	41,58	46,12
8./2024	43,86	43,23	46,37	46,54	50,28	41,85	48,00	48,99	45,86	41,70	46,46
9./2024	44,76	43,75	47,44	46,38	52,04	42,22	49,25	49,31	47,42	41,87	47,38
Vývoj (%) 9. 24/8. 2024	2,1	1,2	2,3	-0,3	3,5	0,9	2,6	0,7	3,4	0,4	2,0
Vývoj (%) 9. 24/9. 23	15,7	9,3	15,8	-0,2	5,2	7,4	13,9	1,5	13,7	2,5	8,8

Prameň: Európska komisia (EK), podľa Nariadenia EK č. 2017/1185 (Článok 12a) – Príloha II.4a)); údaje EK sú aktualizované ku dňu 13. 11. 2024; *Nákupné ceny mlieka v SR za september 2024 sú aktualizované podľa rezortného Výkazu ML (MPRV SR) 6 - 12 k 18. 10. 2024.



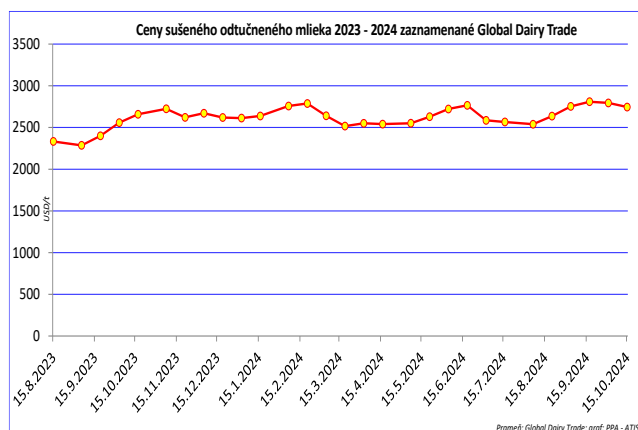
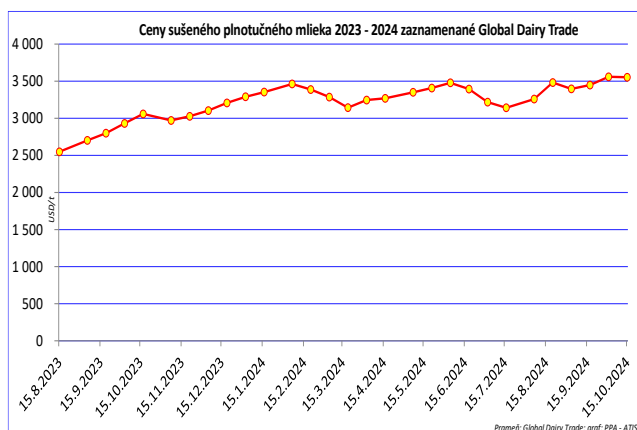
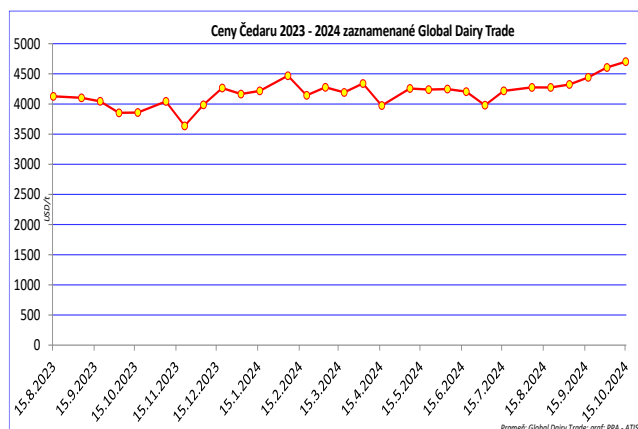
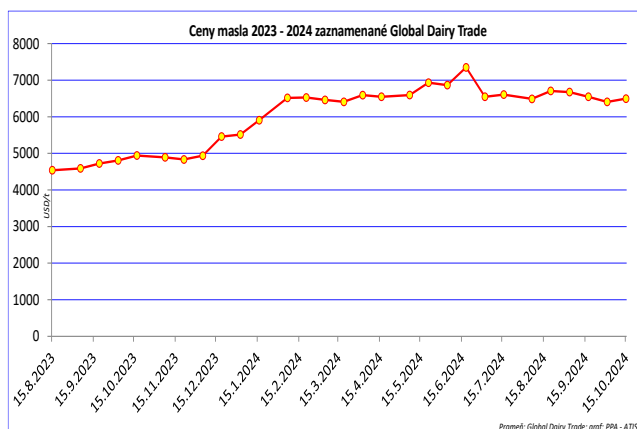
Vývoj cien mliečnych produktov – Global Dairy Trade

Ceny sledovaných mliečnych produktov na burze „Global Dairy Trade“ v období september - október tohto roka sa k dátumu 15. 10. 2024 prejavili miernym poklesom pri masle a sušenom odtučnenom mlieku (SOM). Nárast cien bol zaznamenaný pri dehydrovanom mliečnom tuku (DMT), sušenom plnotučnom mlieku (SPM) a pri Čedare. Najvýraznejšie medzimesačné zníženie ceny sa prejavilo pri SOM (-2,3 %) a naopak, najvýraznejšie zvýšenie ceny bolo pri syre Čedar (+5,9 %).



Medziročný vývoj cien sledovaných mliečnych produktov na svetovom trhu má aj naďalej stúpajúcu tendenciu. Najvyšší nárast ceny bol zaznamenaný pri masle, ktorého cena stúpila oproti minulému roku o +31,5 % a pri DMT až o +36,1 %. Vývoj ostatných sledovaných mliečnych výrobkov bol nasledovný: SOM (+3,2 %), SPM (+16,1 %), Čedar (+21,9 %).

© PPA – ATIS/Global Dairy Trade



Prameň: Global Dairy Trade; grafy: PPA-ATIS

Ceny mlieka a mliečnych výrobkov v zahraničí

Česká republika

Nákupné ceny mlieka v ČR

v Kč/100 l, €/100 l, množstvo mlieka v tis. l, (bez DPH)

	Min., max., priemerná cena v Kč/100 l			Nakúpené množstvo/Priem. obsah tuku v %/ Priem. obs. bielkovín v %			Priemerná cena v €/100 l
	Min. cena	Max. cena	Priem. Cena	Množstvo v tis. litroch	Priem. obsah tuku v %	Priem. obsah bielkovín v %	
September 2023	930,00	1066,00	980,00	214553	3,73	3,41	40,20
August 2024	1117,00	1117,00	1117,00	229238	3,71	3,39	44,36
September 2024	1 081,00	1 164,00	1 144,00	216506	3,74	3,44	¹⁾ 45,58
Vývoj 9. 2024/8. 2024 v %	-3,2	4,2	2,4	-5,6	0,8	1,5	-

Prameň: Oddělení státní statistické služby Mze ČR; Poznámka: ¹⁾Cena prepočítaná priemerným kurzom ECB za september 2024, 1€ = 25,099 CZK

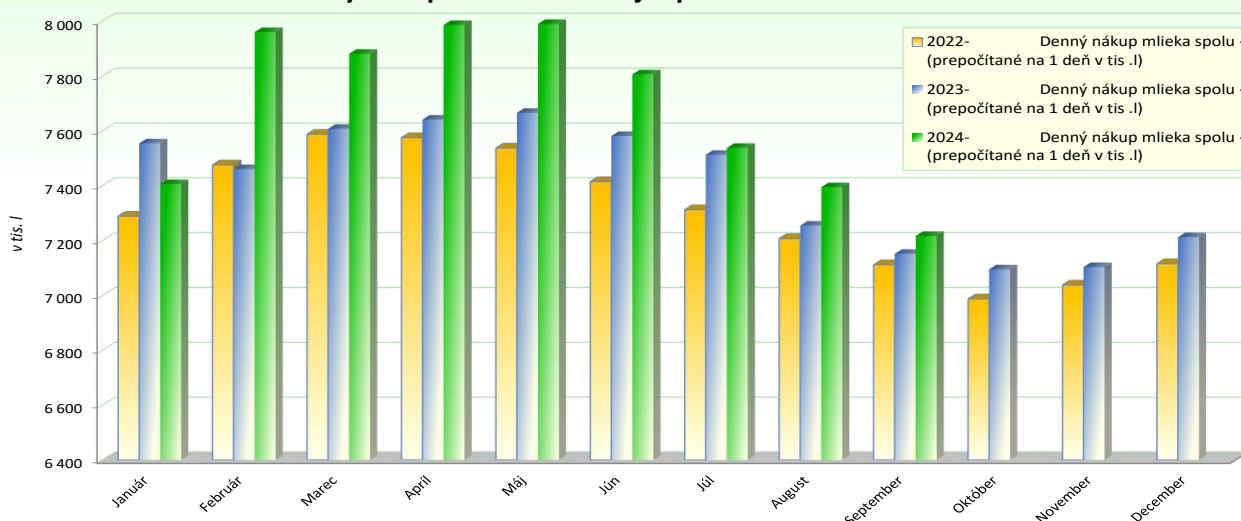
Odbytové ceny mlieka a mliečnych výrobkov v ČR

v Kč/l (kg), v €/l (kg), (bez DPH)

Výrobok	9. 2023	8. 2024	9. 2024	Vývoj (%) 9. 2024/8. 24	Vývoj (%) 9. 2024/2023	Priemerná cena v €/l (kg)
Mlieko polotučné trv., tuk 1,5 – 1,8 %	11,69	13,10	13,31	1,6	13,9	0,53
Mlieko plnotučné čerstvé, tuk min. 3,5 %	18,22	17,95	18,01	0,3	-1,2	0,72
Mlieko polotučné čerstvé, tuk 1,5 – 1,8 %	14,87	14,83	14,90	0,5	0,2	0,59
Jogurt biely do 4,5 % tuku	32,04	31,26	31,83	1,8	-0,7	1,27
Jogurt ochutený v obaloch do 1 kg	44,00	44,43	44,16	-0,6	0,4	1,76
Maslo v spotrebiteľ. bal., obs. tuku ≥ 82 %	134,16	175,44	193,80	10,5	44,5	7,72
Tvaroh mäkký, odtučnený, nízkočučný až tučný v spotrebiteľskom bal. do 500 g	50,30	49,90	49,48	-0,8	-1,6	1,97
Syry eidamského typu do 30 % t. v s.	87,70	99,80	104,93	5,1	19,6	4,18
Syry eidamského typu nad 40 % t. v s.	121,33	129,43	127,8	-1,3	5,3	5,09
Syry ementálskeho typu 45%+ t. v s.	127,78	120,61	*	-	-	-
Syry tavené 40 - 70% t. v s.	115,40	115,55	115,45	-0,1	0,0	4,60
Sušené odtučnené mlieko, bal. ≥ 25 kg	57,87	64,85	64,44	-0,6	11,4	2,57
Sušené plnotučné mlieko, bal ≥ 25 kg	89,61	100,06	100,71	0,6	12,4	4,01
Maslo v blokoch, obsah tuku ≥ 82 %	113,14	178,50	*	-	-	-

Prameň: Oddělení státní statistické služby Mze ČR; *- údaje sa nemôžu zverejniť z dôvodu ochrany dôvernosti údajov podľa č. 89/1995 Sb., o státní statistické službě, v znení neskorších predpisov; Ceny prepočítané priemerným kurzom ECB za september 2024, 1€ = 25,099 CZK

Denný nákup mlieka v Českej republike v rokoch 2022 - 2024



Prameň: Mlék (MZE) 6-12, graf: PPA-ATIS

Odbytové ceny sušeného mlieka a mliečnych výrobkov v 36. týždni 2024 v ČR

Ceny sa uvádzajú v Kč/kg (bez DPH)

Výrobok	Predané množstvo v 35. týždni v tonách	Predané množstvo v 36. týždni v tonách	Cena v 35. týždni 2024	Cena v 36. týždni 2024	Týždňový vývoj cien v %	Priemerná cena v €/kg
Mlieko polotučné, UHT, 1,5 % tuk	2257,6	2028,3	12,75	11,90	-6,7	0,48
Sušená srvátka <i>bez pridaného cukru, bal. vo vreciach po 25 kg</i>	-	218,3	21,69	22,24	2,5	0,89
Sušené odtučnené mlieko <i>tuk do 1,0 %, balené vo vreciach po 25 kg</i>	200,5	293,5	64,83	64,09	-1,1	2,56
Sušené plnotučné mlieko <i>tuk 26 %, balené vo vreciach po 25 kg</i>	143,1	156,4	98,89	97,05	-1,9	3,88
Maslo v spotrebiteľskom bal., 250 g <i>tuk minimálne 82 %, voda max. 16 %</i>	234,8	320,2	184,25	197,63	7,3	7,89
Maslo v 10 - 25 kg blokoch <i>tuk minimálne 82 %, voda max. 16 %</i>	2,1	1,0	171,13	190,10	11,1	7,59
Smotana na šľahanie - gastro balenie <i>tuk min. 30 %, balenie > 1 kg</i>	140,2	73,4	77,34	76,78	-0,7	3,07
Smotana na šľahanie, spotreb. bal., 150 – 300 g <i>tuk min. 30 %</i>	108,0	209,8	79,91	77,17	-3,4	3,08
Syr ementálskeho typu , t. v s. 40 - 50 %, <i>S vysokodohrievanou syreninou</i>	7,2	8,9	164,81	155,09	-5,9	6,20
Syr Gouda	10,9	14,1	127,25	124,66	-2,0	4,98
Eidam 40 - 45 %, balenie blok, tehla	8,6	8,4	122,79	128,34	4,5	5,13
Eidam 30 % <i>tuk minimálne 30 %, balenie blok, tehla</i>	235,1	198,9	100,47	99,88	-0,6	3,99

Prameň: Státní zemědělský intervenční fond - SZIF, TIS ČR

Ceny prepočítané kurzom ECB zo dňa 6. 9. 2024, 1€ = 25,034 CZK

Maďarsko

Nákupné ceny a množstvo nakúpeného kravského mlieka v Maďarsku

Tony, v HUF/kg (bez DPH)

	September 2023	August 2024	September 2024	Index 9. 2024/9. 2023	Index 9. 2024/8. 2024	Priemerná cena v €/kg
Extra	154,36	167,49	174,17	112,8	104,0	0,44
Neštandard	125,94	138,17	137,60	109,3	99,6	0,35
Priemer	153,57	166,73	173,21	112,8	103,9	0,44

Prameň: AKI – PIAC Budapešť

Priemerný kurz ECB za september 2024, 1€ = 394,86 HUF

Odbytové ceny mlieka a mliečnych výrobkov v Maďarsku

v HUF/l, kg (bez DPH)

Výrobok	36. týždeň 2023	35. týždeň 2024	36. týždeň 2024	Index 36/35. t. 2024	Index 36 t. 24/23	Priemerná cena v €/l, kg
Konzum. mlieko 2,8 %, PE vrecká, (l bal.) ^{1/}	314,84	318,78	322,54	102,4	101,2	0,82
Konzum. mlieko 2,8 %, (krabica, 1 l) ^{1/}	295,44	308,22	317,52	107,5	103,0	0,80
Mlieko pasterizované 2,8 %, (krabica, 1 l) ^{1/}	261,80	288,94	273,13	104,3	94,5	0,69
Mlieko pasterizované 1,5 %, (krabica, 1 l) ^{1/}	226,39	252,52	260,63	115,1	103,2	0,66
Maslo 80 % balené 120 g	2 600,70	2 602,28	2 589,28	99,6	99,5	6,56
Maslový tuk	1 446,54	1 545,56	1 627,64	112,5	105,3	4,12
Tvaroh	1 315,45	1 206,38	1 240,11	94,3	102,8	3,14
Smotana kyslá, 20 % obsah tuku	820,30	836,54	841,71	102,6	100,6	2,13
Jogurt biely	460,51	512,87	489,01	106,2	95,4	1,24
Jogurt ovocný	619,36	652,91	683,48	110,4	104,7	1,73
Kefir	451,64	461,29	475,74	105,3	103,1	1,21
Syr Trappista	2 054,53	2 010,41	1 974,69	96,1	98,2	5,00
Tavený syr	2 003,57	2 131,49	2 016,90	100,7	94,6	5,11

Prameň: AKI – PIAC Budapešť

Ceny prepočítané priemerným kurzom ECB zo dňa 6. 9. 2024, 1€ = 394,75 HUF

Poznámka: ^{1/} odbytové ceny mlieka z veľkoobchodu

Poľsko

Odbytové ceny masla a sušeného mlieka v Poľsku

v PLN/100 kg, v €/kg (bez DPH)

Výrobok	4. 8. 2024	11. 8. 2024	1. 9. 2024	8. 9. 2024	Vývoj cien 8. 9. 2024/1. 9. 2024 (%)	Cena v €/kg
Maslo v blokoch, 16 % vody	2 752,03	2 733,78	3 052,02	3 126,19	2,4	7,30
Maslo balené, 16 % vody	3 025,32	3 115,66	3 350,42	3 428,37	2,3	8,01
Sušené plnotučné mlieko	1 605,48	1 635,89	1 694,45	1 712,45	1,1	4,00
Sušené odtučnené mlieko	1 061,31	1 019,94	1 072,93	1 057,85	-1,4	2,47
Zahustené nesladené mlieko	762,89	802,42	-	-	-	-
Srvátka v prášku	371,78	355,75	355,44	377,95	6,3	0,88

Prameň: Ministerstvo rolnictwa i rozwoju wsi

Ceny prepočítané kurzom ECB zo dňa 6. 9. 2024, 1€ = 4,28 PLN

Odbytové ceny syrov a tvarohu v Poľsku

v PLN/100 kg, v €/kg (bez DPH)

Výrobok	4. 8. 2024	11. 8. 2024	1. 9. 2024	8. 9. 2024	Vývoj cien 11. 8. 2024/4. 8. 2024 (%)	Cena v €/kg
Syr Eidam 45 % t. v s.	1866,47	1844,70	1 897,15	1 869,37	-1,5	4,37
Syr Gouda 45 % t. v s.	1931,89	2005,28	1 978,69	2 021,51	2,2	4,72
Čedar 45 % t. v s	2187,68	2239,71	-	2 098,14	-	4,90
Syr Ementálskeho typu	2190,67	2262,96	2 140,68	2 258,03	5,5	5,28
Syry Podlaski, Zamojski, Morski	1875,03	1782,22	1 866,10	1 924,05	3,1	4,50
Syry typu Mozzarella	2239,52	2215,53	2 204,23	2 227,39	1,1	5,20
Syry typu Feta	1482,17	1465,67	1 493,07	1 456,13	-2,5	3,40
Plesňové syry	2943,98	2912,31	2 873,54	2 885,69	0,4	6,74
Tvaroh min. 40 % t. v s.	1310,04	1322,22	1 318,29	1 327,30	0,7	3,10
Cottage, min. 40 % tuku	945,15	959,53	954,35	949,51	-0,5	2,22

Prameň: Ministerstvo rolnictwa i rozwoju wsi

Ceny prepočítané kurzom ECB zo dňa 6. 9. 2024, 1€ = 4,28 PLN

Odbytové ceny konzumného mlieka, kyslomliečnych výrobkov a smotany v Poľsku

v PLN/100 kg, v €/kg (bez DPH)

Výrobok	4. 8. 2024	11. 8. 2024	1. 9. 2024	8. 9. 2024	Vývoj cien 11. 8. 2024/4. 8. 2024 (%)	Cena v €/kg
Konzum. mlieko pasterizované, 2,0 %	292,56	291,29	290,57	293,49	1,0	0,69
Konzum. mlieko pasterizované, min. 3,5 %	340,81	355,12	306,82	311,17	1,4	0,73
Konzum. mlieko UHT; 1,5 – 1,8 %	260,92	264,23	262,14	253,71	-3,2	0,59
Konzum. mlieko UHT; min. 3,5 %	308,49	297,79	289,80	283,23	-2,3	0,66
Biely jogurt; 1,5 – 1,8 % tuk	660,36	699,46	677,12	736,51	8,8	1,72
Biely jogurt; min. 3,5 % tuku	599,72	595,16	574,75	543,21	-5,5	1,27
Kefír; 1,5 – 1,8 % tuk	371,31	378,23	375,24	372,21	-0,8	0,87
Kefír; 2,0 % tuk	400,49	402,67	413,40	421,30	1,9	0,98
Smotana; 10 – 29 % tuk	895,70	878,64	885,96	897,00	1,2	2,10
Smotana, viac ako 29 % tuk	1 392,70	1 422,16	1 396,89	1 434,16	2,7	3,35

Prameň: Ministerstvo rolnictwa i rozwoju wsi

Ceny prepočítané kurzom ECB zo dňa 6. 9. 2024, 1€ = 4,28 PLN

Spotrebiteľské ceny mliečnych výrobkov v SR v rokoch 2023 - 2024

v EUR s DPH/m. j. (l, kg, ks)

Výrobok	M. J.	2023	2024					9. 24/9. 23 vývoj v %
		9.	5.	6.	7.	8.	9.	
Čerstvé plnotučné mlieko	1 l	1,13	1,17	1,21	1,17	1,14	1,13	0,1
Trvanlivé plnotučné mlieko	1 l	0,85	0,85	0,85	0,85	0,90	0,85	0,8
Čerstvé polotučné mlieko	1 l	0,93	0,95	0,92	0,93	0,74	0,90	-3,0
Trvanlivé polotučné mlieko	1 l	0,59	0,64	0,63	0,64	0,64	0,69	16,8
Kondenzované sladené mlieko - SALKO	397 g	2,67	2,34	2,47	2,34	2,79	2,15	-19,5
Sušené polotučné mlieko	400 g	7,54	6,70	6,80	6,64	6,80	7,24	-4,0
Ochutený jogurt	150 ml	0,58	0,48	0,49	0,48	0,50	0,49	-16,4
Tvaroh tučný	250 g	1,31	1,25	1,27	1,31	1,31	1,24	-5,2
Syr Eidam	1 kg	8,88	8,36	8,80	8,52	8,50	8,89	0,2
Ovčí syr	1 kg	18,8	20,42	20,04	19,71	19,29	19,20	2,2
Smotana na šľahanie	250 ml	1,41	1,32	1,36	1,32	1,30	1,31	-6,9
Čerstvé maslo	250 g	1,76	1,96	2,06	2,27	2,45	2,54	44,2
Sušené mlieko pre dojčenskú výživu	400 g	8,67	8,75	8,60	8,66	8,77	8,41	-3,0

Prameň: ŠÚ SR; Poznámka: Údaje za rok 2023 a 2024 aktualizované podľa metodiky ŠÚ SR.

Vývoj spotrebiteľských cien mliečnych výrobkov v septembri 2024

Medziročný vývoj: V septembri 2024 bol zaznamenaný pri vybraných mliečnych výrobkoch vývoj spotrebiteľských cien v rozpätí od -19,5 % do +44,2 %.

Konzumné mlieko: Priemerná spotrebiteľská cena čerstvého polotučného mlieka sa v porovnaní so septembrom 2023 znížila o 3,0 % na 0,90 €/l. Cena trvanlivého polotučného mlieka medziročne stúpla o 16,8 % na 0,69 €/l.

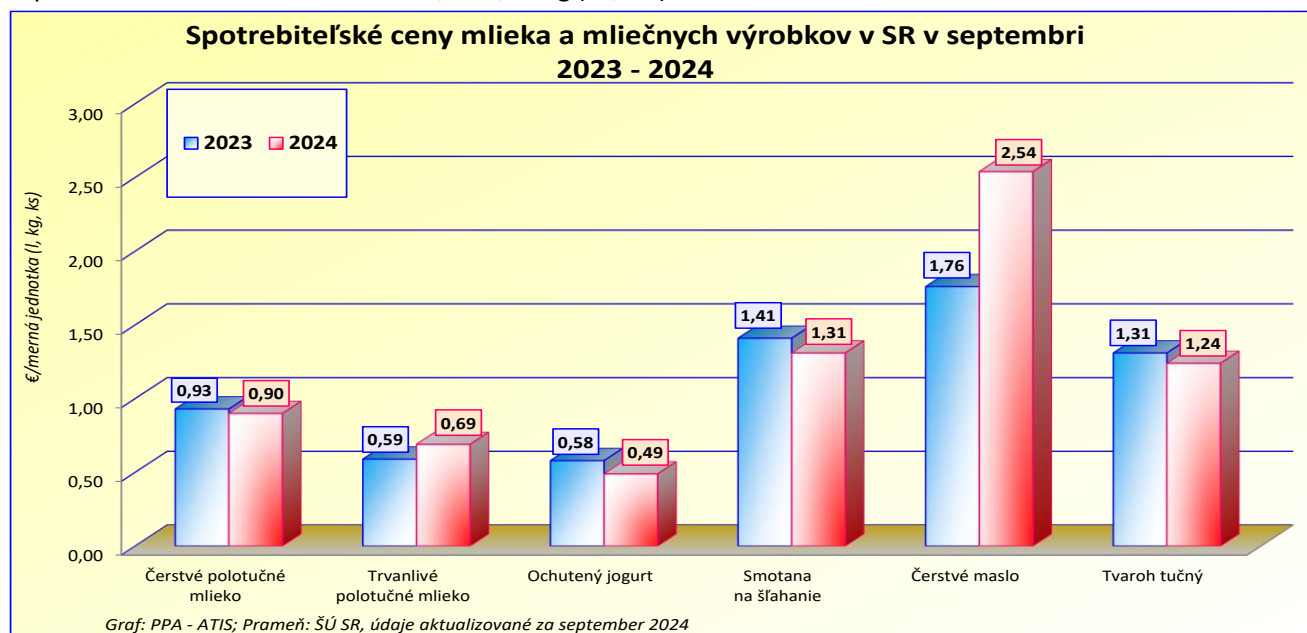
Sušené mlieko: Spotrebiteľská cena sušeného mlieka pre dojčenskú výživu bola v septembri 2024 o 3,0 % nižšia ako pred rokom (9.2023: 8,67 €/400 g). Sušené polotučné mlieko medziročne zlacnelo o 4,0 % (7,24 €/400 g).

Jogurt a smotana: V septembri 2024 cena ochuteného jogurtu v porovnaní s rovnakým obdobím minulého roka klesla o 16,4 % na úroveň 0,49 €/150 ml. Cena smotany na šľahanie v 250 ml balení medziročne klesla o 6,9 % na úroveň 1,31 €/250 ml.

Maslo: Priemerná spotrebiteľská cena čerstvého masla v septembri 2024 stúpla na úroveň 2,54 €/250 g (+44,2 %).

Syry a tvaroh: Cena tvarohu tučného v porovnaní so septembrom 2023 klesla na úroveň 1,24 €/250 g. Cena syra Eidam v porovnaní so septembrom 2023 stúpla len minimálne, a to o 0,2 % (8,89 €/kg). Cena ovčieho syra oproti septembru 2023 vzrástla na úroveň 19,20 €/100 g (+2,2 %).

© PPA – ATIS/ŠÚSR



Vydavateľ a spracovateľ cenových informácií:

Pôdohospodárska platobná agentúra
Odbor agrárnych informácií - ATIS
Hraničná 12
815 26 Bratislava
www.apa.sk

Číslo 10/2024; Ročník 29., 20. 11. 2024

Komoditný manažér:

Ing. Miroslav Marko
Mobil: 0918/612 182
e-mail: miroslav.marko@apa.sk

e-mail: atis@apa.sk

© Rozmnožovanie a využívanie informácií je možné len po písomnej dohode s Pôdohospodárskou platobnou agentúrou (PPA). Všetky cenové informácie sú spracované s najväčšou starostlivosťou.

Informácie, obsiahnuté v tomto materiáli sa zakladajú na informačných zdrojoch, o ktorých sme presvedčení, že sú hodnoverné.

Za úplnosť a správnosť uvádzaných informácií sa PPA - ATIS nezaručuje, ako aj nezodpovedá za škody vzniknuté na základe ich využívania.