



# Prehľad nákupných cien obilnín a zemiakov

**46. týždeň 2024**

Číslo 46/2024

Ročník 9.

22. 11. 2024



Agrárne trhové informácie Slovenska

# Nákupné ceny obilnín a olejnín v SR za 46. týždeň 2024

Ceny za 46. týždeň 2024 sa zisťovali v dňoch 18. 11. – 20. 11. 2024

Ceny sú uvedené bez DPH a bez dopravy

Trend týždenného cenového vývoja	Názov produktu	Cena	Zso	Sso	Vso	SR spolu		Vývoj cien			
						46. týž. 2024	45. týž. 2024	Týždenný		Medziročný	
						€/t		€/t	%	€/t	%
↑	Pšenica potravinárska trieda E	Min.	155,00	-	-	155,00	155,00	0,00	0,0	*1	
		Max.	285,00			285,00	250,00	35,00	14,0		
		Priem.	221,36			221,36	207,74	13,62	6,6		
		Očakáv.	220,55			220,55	212,60	-0,80	-0,4	x	x
-	Pšenica potravinárska trieda A	Min.	*1	-	-	*1	197,00			-	
		Max.					240,00				
		Priem.					227,41				
		Očakáv.					220,09			x	x
-	Pšenica potravinárska trieda B	Min.	*1	*1	*1	190,00	*1			67,00	54,5
		Max.				233,00				33,00	16,5
		Priem.				209,08				35,98	20,8
		Očakáv.				199,58				x	x
↔	Pšenica potravinárska (E, A, B, P) SPOLU	Min.	155,00	-	*1	155,00	155,00	0,00	0,0	32,00	26,0
		Max.	285,00			285,00	250,00	35,00	14,0	65,00	29,5
		Priem.	214,76			214,77	211,31	3,46	1,6	34,32	19,0
		Očakáv.	217,74			217,75	210,57	2,97	1,4	x	x
↔	Jačmeň sladovnícky	Min.	175,00	-	*1	175,00	204,59	-29,59	-14,5	-45,00	-20,5
		Max.	295,00			295,00	249,52	45,48	18,2	-26,36	-8,2
		Priem.	233,52			232,41	231,48	0,93	0,4	-30,34	-11,5
		Očakáv.	212,11			217,63	244,54	-14,78	-6,4	x	x
↑	Jačmeň krmny	Min.	120,00	-	-	120,00	130,00	-10,00	-7,7	*1	
		Max.	175,00			175,00	140,00	35,00	25,0		
		Priem.	172,98			172,98	137,88	35,10	25,5		
		Očakáv.	169,60			169,60	139,10	-3,38	-2,0	x	x
-	Pšenica krmna	Min.	120,00	*1	-	120,00	*1			0,00	0,0
		Max.	207,00			207,00				47,00	29,4
		Priem.	175,76			175,17				25,37	16,9
		Očakáv.	165,73			165,37				x	x
-	Raž potravinárska	Min.	*1	-	*1	155,00	*1			*1	
		Max.				300,00					
		Priem.				183,53					
		Očakáv.				183,94				x	x
-	Repka	Min.	*1	-	-	*1	-			-	
		Max.									
		Priem.									
		Očakáv.								x	x
-	Slničnica	Min.	*1	*1	-	375,00	*1			105,00	38,9
		Max.				545,00				200,00	58,0
		Priem.				501,23				180,41	56,2
		Očakáv.				478,81				x	x

Prameň: PPA – ATIS

Vysvetlivky: Zso (Bratislavský, Trnavský, Trenčiansky a Nitriansky kraj), Sso (Žilinský a Banskobystrický kraj),

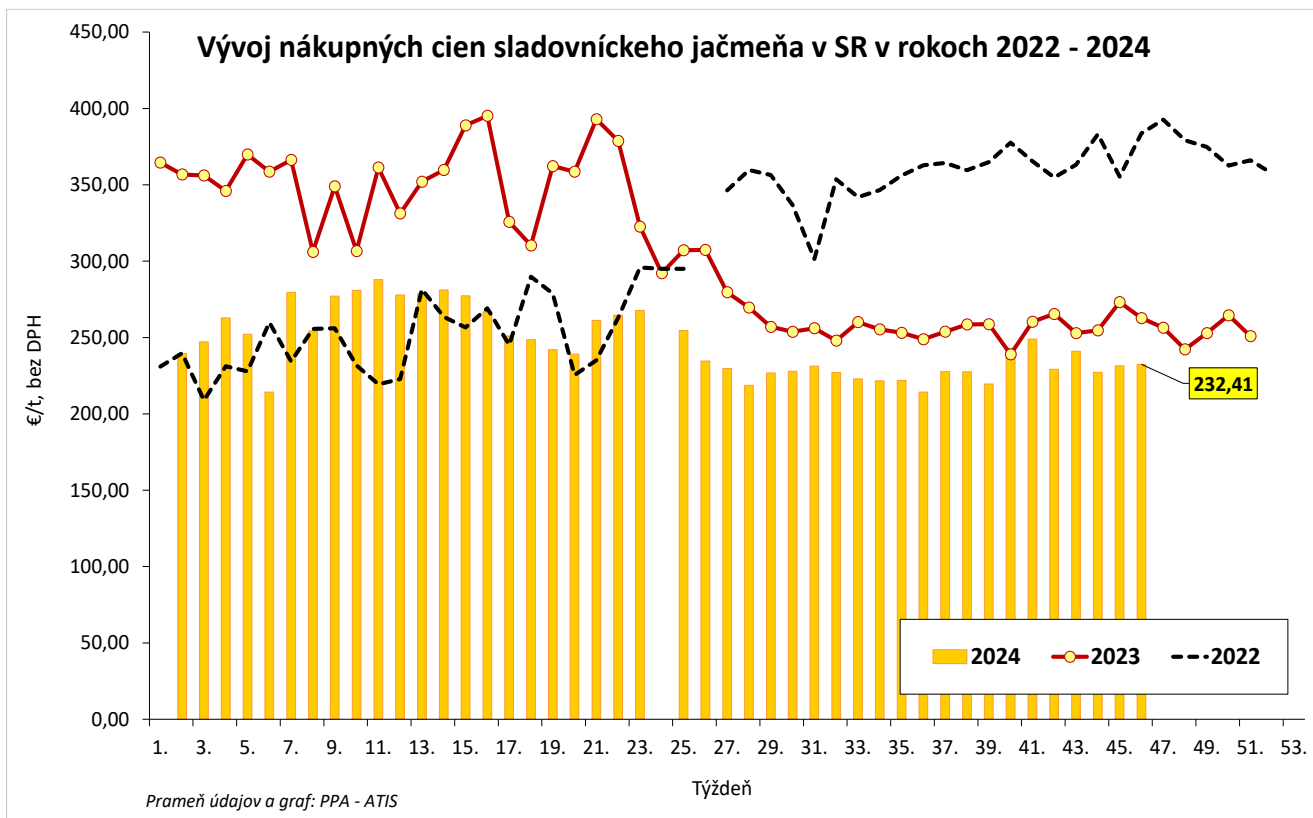
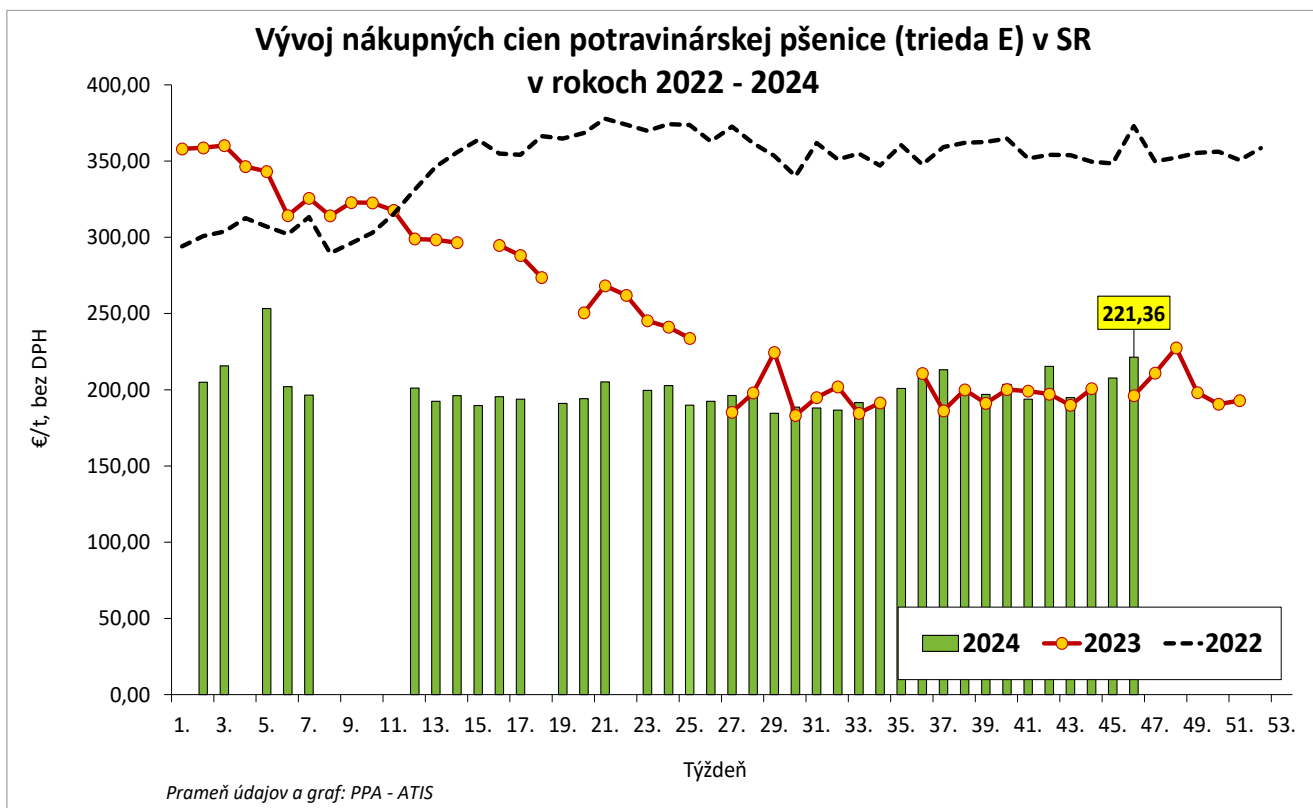
Vso (Košícký a Prešovský kraj). \*1 - údaj nezverejňujeme, menej ako traja respondenti.

Vývoj cien je rozdiel cien pred týždňom, resp. rokom a zistenou cenou v aktuálnom týždni.

Min. = minimálna cena z nahlásených minimálnych cien v sledovanom období.

Max. = maximálna cena z nahlásených maximálnych cien v sledovanom období.

Priem. = priemerná cena vypočítaná ako vážený priemer. Počet spravodajských jednotiek: 20



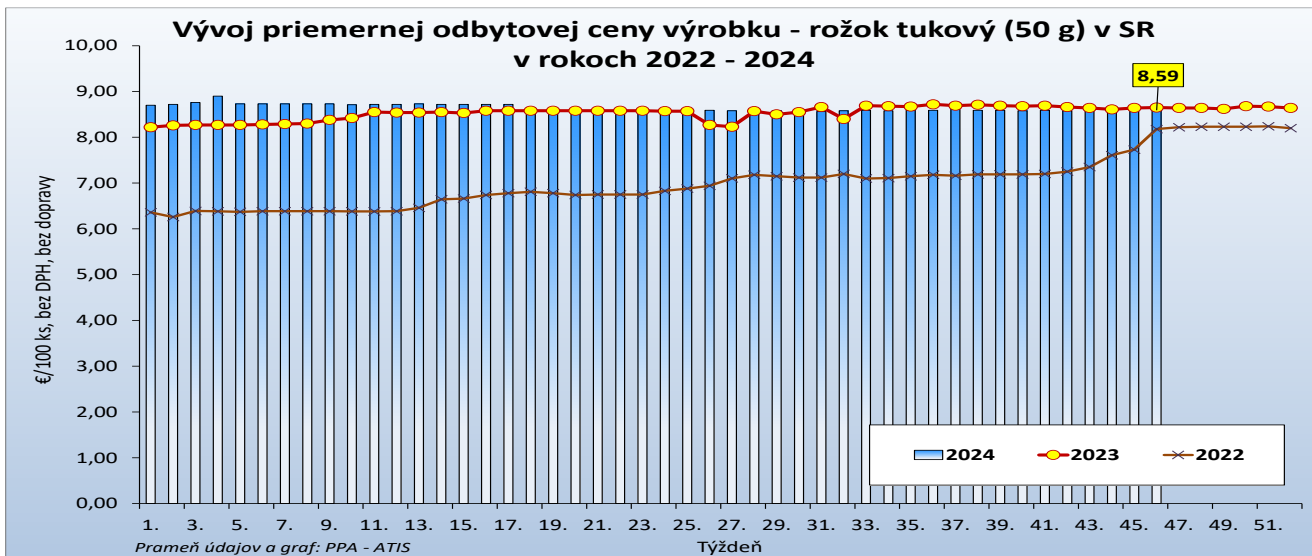
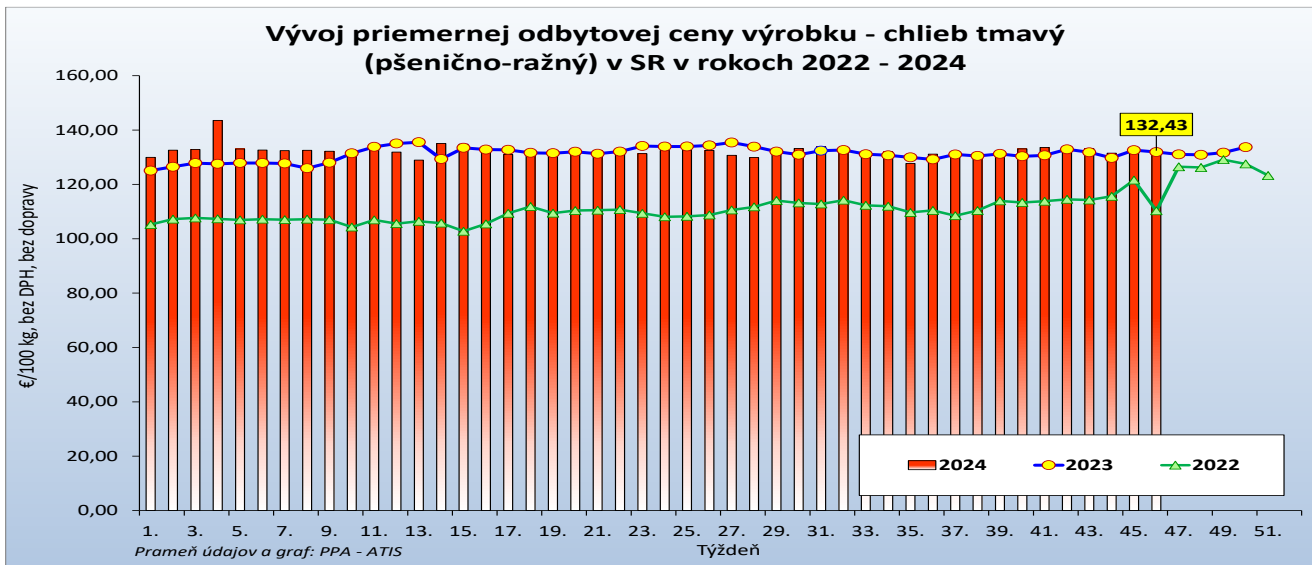
# Odbytové ceny pekárskych výrobkov v SR za 46. týždeň 2024

Ceny za 46. týždeň 2024 sa zisťovali v dňoch 18. 11. – 20. 11. 2024

Ceny sa uvádzajú bez DPH a bez dopravy

Trend týždenného cenového vývoja	Názov produktu	m. j.	Cena	Zso	Sso	Vso	SR spolu		Vývoj cien			
							46. týždeň 2024	45. týždeň 2024	Týždenný		Medziročný	
							€/m. j.		€/m. j.	%	€/m. j.	%
↕	Chlieb pšenično-ražný	100 kg	Min.	*1	95,57	*1	<b>88,00</b>	88,00	0,00	0,0	-8,24	-8,6
			Max.		297,50		<b>525,60</b>	525,60	0,00	0,0	0,00	0,0
			Priem.		143,78		<b>132,43</b>	132,62	-0,20	-0,2	0,53	0,4
			Očakáv.		149,09		<b>133,13</b>	133,32	0,70	0,5	x	x
↔	Rožok tukový 50 g	100 ks	Min.	*1	6,00	*1	<b>5,00</b>	5,00	0,00	0,0	-1,00	-16,7
			Max.		13,00		<b>13,00</b>	13,00	0,00	0,0	0,00	0,0
			Priem.		8,51		<b>8,59</b>	8,58	0,01	0,1	-0,06	-0,7
			Očakáv.		8,92		<b>8,70</b>	8,69	0,11	1,3	x	x

Prameň: PPA – ATIS; Vysvetlivky: Zso (Bratislavský, Trnavský, Trenčiansky a Nitriansky kraj), Sso (Žilinský a Banskobystrický kraj), Vso (Košický a Prešovský kraj). \*1 - údaj nezverejňujeme, menej ako traja respondenti. Vývoj cien je rozdiel cien pred týždňom, resp. rokom a zistenou cenou v aktuálnom týždni. Min. = minimálna cena z nahlásených minimálnych cien v sledovanom období. Max. = maximálna cena z nahlásených maximálnych cien v sledovanom období. Priem. = priemerná cena vypočítaná ako vážený priemer.



## Nákupné ceny konzumných zemiakov od producentov v SR za 46. týždeň 2024

Ceny za 46. týždeň 2024 sa zisťovali v dňoch 18. 11. – 20. 11. 2024

Ceny sú uvedené bez DPH a bez dopravy

Trend týždenného cenového vývoja	Názov produktu	Cena	Zso	Sso	Vso	SR spolu		Vývoj cien			
						46. týž. 2024	45. týž. 2024	Týždenný		Medziročný	
						€/100 kg		€/100 kg	%	€/100 kg	%
↘	Zemiaky konzumné neskoré	Min.	30,00	-	*1	<b>25,78</b>	30,00	-4,22	-14,1	-10,22	-28,4
		Max.	55,00			<b>55,00</b>	55,00	0,00	0,0	3,00	5,8
		Priem.	45,76			<b>39,96</b>	42,08	-2,12	-5,0	-1,91	-4,6
		Očakáv.	45,76			<b>39,96</b>	42,08			x	x

Prameň: PPA – ATIS

Vysvetlivky: Zso (Bratislavský, Trnavský, Trenčiansky a Nitriansky kraj), Sso (Žilinský a Banskobystrický kraj), Vso (Košícký a Prešovský kraj).

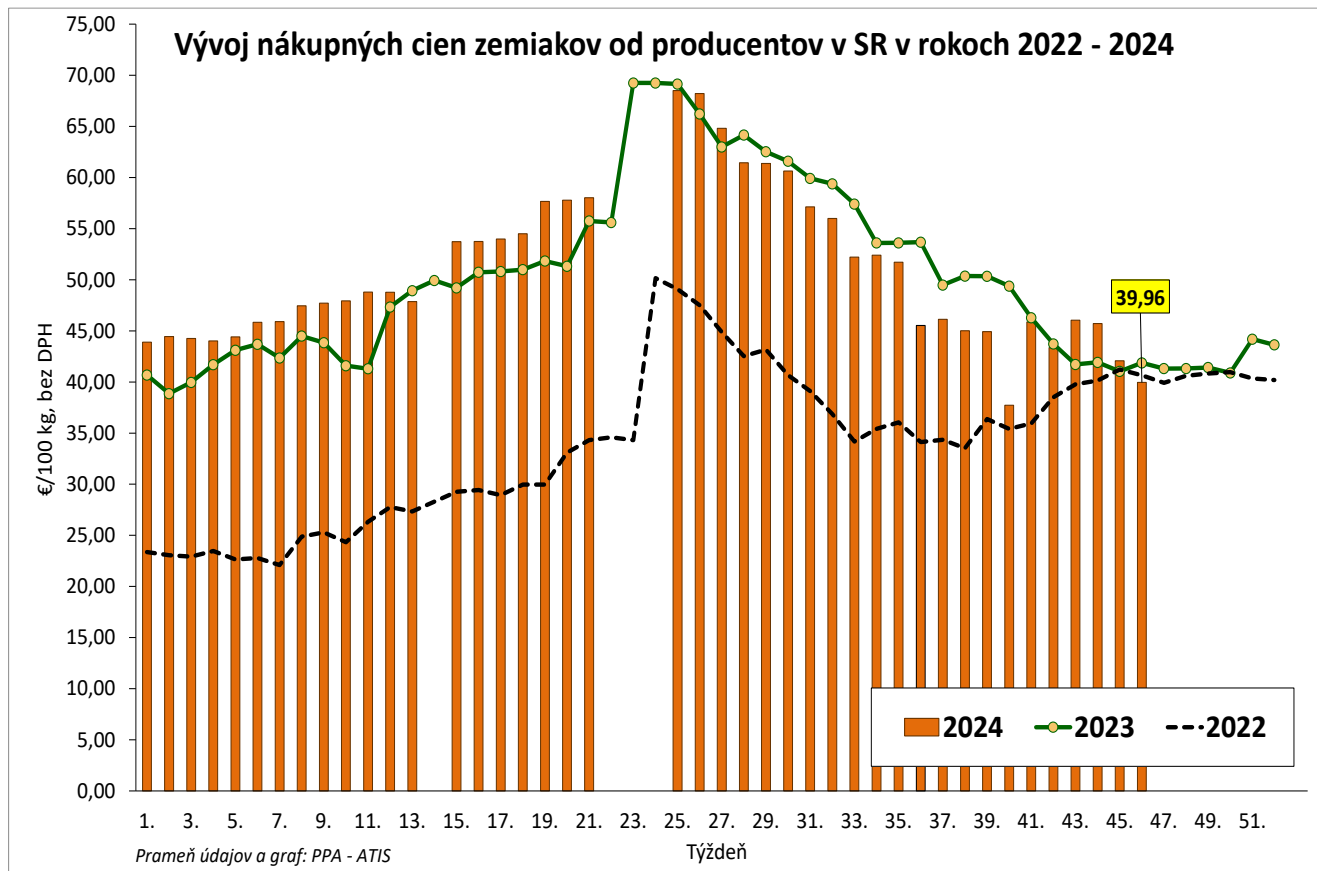
\*1 - údaj nezverejňujeme, menej ako traja respondenti.

Vývoj cien je rozdiel cien pred týždňom, resp. rokom a zistenou cenou v aktuálnom týždni.

Min. = minimálna cena z nahlásených minimálnych cien v sledovanom období.

Max. = maximálna cena z nahlásených maximálnych cien v sledovanom období.

Priem. = priemerná cena vypočítaná ako vážený priemer.



**Vydavateľ a spracovateľ cenových informácií:**

Pôdohospodárska platobná agentúra  
Odbor agrárnych informácií - ATIS  
Hraničná 12  
815 26 Bratislava  
[www.apa.sk](http://www.apa.sk)

Číslo 46/2024; Ročník 9.; 22. 11. 2024

**Komoditný manažér:**

Mgr. Dávid Čičmanec  
Mobil: 0918/612 199  
e-mail: [david.cicmanec@apa.sk](mailto:david.cicmanec@apa.sk)

Ing. Zuzana Turčianska  
Mobil: 0918/612 343  
e-mail: [Zuzana.Turcianska@apa.sk](mailto:Zuzana.Turcianska@apa.sk)

e-mail: [atis@apa.sk](mailto:atis@apa.sk)

© Rozmnožovanie a využívanie informácií je možné len po písomnej dohode s Pôdohospodárskou platobnou agentúrou (PPA). Všetky cenové informácie sú spracované s najväčšou starostlivosťou.

Informácie, obsiahnuté v tomto materiáli sa zakladajú na informačných zdrojoch, o ktorých sme presvedčení, že sú hodnoverné.

Za úplnosť a správnosť uvádzaných informácií sa PPA - ATIS nezaručuje, ako aj nezodpovedá za škody vzniknuté na základe ich využívania.