



Prehľad cien jatočnej hydiny, hydinového mäsa a vajec

46. týždeň 2024

Číslo 46/2024

Ročník 9.

22. 11. 2024



Agrárne trhové informácie Slovenska

Nákupné ceny jatočnej hydiny

Ceny za 46. týždeň 2024 zisťované v dňoch 18. 11. 2024 – 20. 11. 2024

Ceny sa uvádzajú v €/kg živej hmotnosti bez DPH

Trend týždenného cenového vývoja	Názov produktu	Cena		Priemerná cena SR		Vývoj v %		Očakáv.
		Min.	Max.	46. týždeň 2024	45. týždeň 2024	Týždenný	Medziročný	€/kg
↔	Jatočné kurčatá	1,08	1,11	1,09	1,09	-0,3	-4,0	1,10

Prameň: PPA – ATIS.

Odbytové ceny voľne ložených konzumných vajec – klieťkový chov

Ceny za 46. týždeň 2024 zisťované v dňoch 18. 11. 2024 – 20. 11. 2024

Ceny sa uvádzajú v €/100 ks bez DPH

Trend týždenného cenového vývoja	Názov produktu	Cena	Zso	Sso	Vso	Priemerná cena SR		Vývoj cien v %	
						46. týždeň 2024	45. týždeň 2024	Týždenný	Medziročný
↔	Vajcia XL (73 g a viac)	Min.	*1	16,00	*1	15,50	15,50	-	10,7
		Max.		22,83		27,00	27,00		32,2
		Priem.		20,64		20,23	20,43	-0,9	11,9
		Očakáv.		20,96		20,48	20,68	1,2	x
↗	Vajcia L (od 63 g do 72 g)	Min.	14,88	15,96	12,05	12,05	12,05	-	-3,1
		Max.	16,00	21,37	23,00	23,00	23,00	-	35,3
		Priem.	15,85	18,15	17,37	17,19	16,71	2,9	17,2
		Očakáv.	15,70	18,76	18,69	17,55	16,96	2,0	x
↗	Vajcia M (od 53 g do 62 g)	Min.	14,00	15,33	11,55	11,55	11,55	-	5,0
		Max.	15,03	19,53	24,00	24,00	24,00	-	53,2
		Priem.	14,16	18,49	15,14	16,19	15,41	5,0	37,4
		Očakáv.	14,14	18,70	15,56	16,32	15,60	0,8	x
↘	Vajcia S (pod 53 g)	Min.	9,50	8,00	8,30	8,00	8,00	-	28,4
		Max.	10,00	16,93	17,00	17,00	16,00	6,3	36,0
		Priem.	9,84	11,61	13,50	10,30	11,30	-8,8	18,0
		Očakáv.	10,50	12,00	13,71	10,90	11,39	5,5	x
↔	Vajcia netriedené	Min.	*1	4,70	-	4,70	8,00	-41,3	-21,7
		Max.	*1	10,68	-	12,50	12,50	-	-
		Priem.	*1	8,21	-	9,05	9,16	-1,1	15,5
		Očakáv.	*1	7,88	-	9,14	9,21	1,0	x
-	Vajcia na spracovanie (€/kg)	Min.	-	-	*1	*1	*1	*1	*1
		Max.							
		Priem.							
		Očakáv.							x

Prameň: PPA – ATIS; Oblasti trhu: Zso - západoslovenská oblasť (Bratislavský, Trnavský, Trenčiansky, Nitriansky kraj), Sso - stredoslovenská oblasť (Žilinský, Banskobystrický kraj), Vso - východoslovenská oblasť (Prešovský, Košický kraj), *1 údaj nezverejňujeme (menej ako traja respondenti).

Vývoj priemernej očakávanej ceny je rozdiel priemernej očakávanej ceny a ceny zistenej v aktuálnom týždni. Vývoj ostatných cien je rozdiel medzi hodnotou v aktuálnom týždni a hodnotou zistenou pred týždňom, resp. rokom.

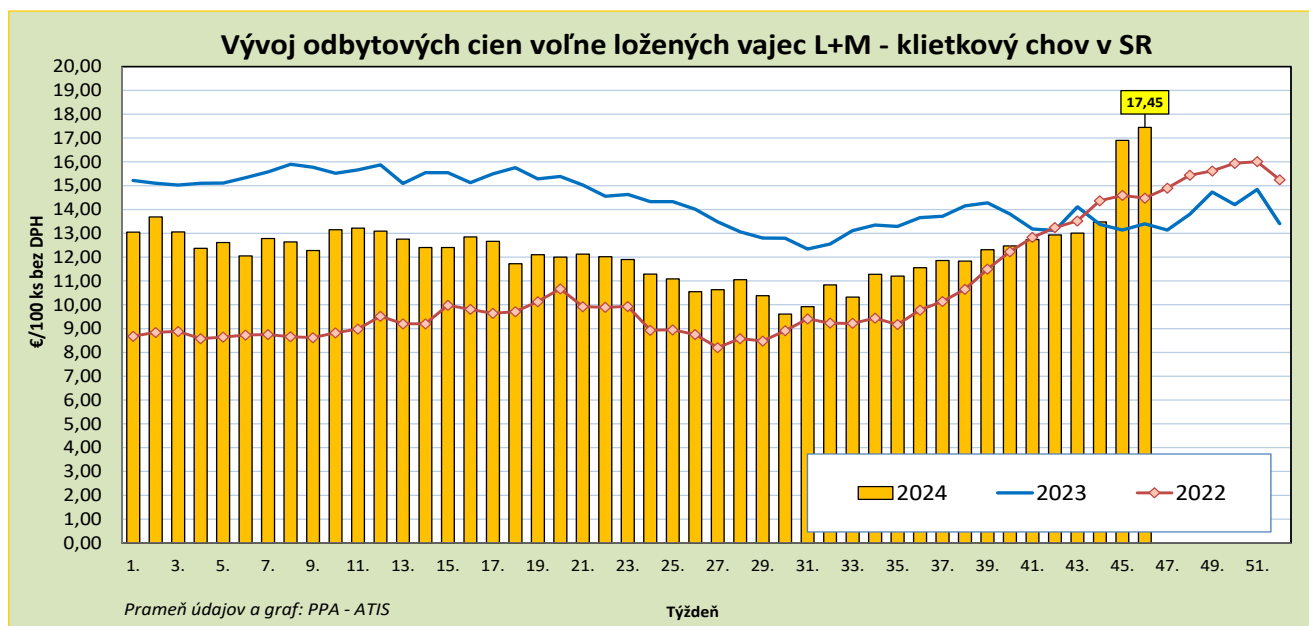
Odbytové ceny balených konzumných vajec – klieťkový chov

Ceny za 46. týždeň 2024 zisťované v dňoch 18. 11. 2024 – 20. 11. 2024

Ceny sa uvádzajú v €/100 ks bez DPH

Trend týždenného cenového vývoja	Názov produktu	Cena	Zso	Sso	Vso	Priemerná cena SR		Vývoj cien v %	
						46. týždeň 2024	45. týždeň 2024	Týždenný	Medziročný
↗	Vajcia L (od 63 g do 72 g) Balené po 6 ks	Min.	*1	17,00	-	17,00	17,00	-	9,0
		Max.		23,80		23,80	23,80		19,0
		Priem.		21,22		20,29	19,90	2,0	10,0
		Očakáv.		21,44		20,45	20,37	0,8	x
↗	Vajcia M (od 53 g do 62 g) Balené po 6 ks	Min.	*1	*1	*1	14,20	14,18	0,1	9,2
		Max.				22,00	22,00	-	22,2
		Priem.				17,94	17,53	2,3	22,0
		Očakáv.				19,05	18,24	5,8	x
↘	Vajcia L (od 63 g do 72 g) Balené po 10 ks	Min.	*1	13,83	*1	13,83	15,04	-8,0	6,1
		Max.		22,20		24,00	24,00	-	33,3
		Priem.		16,53		16,62	17,24	-3,6	6,5
		Očakáv.		16,80		17,06	17,80	2,6	x
↗	Vajcia M (od 53 g do 62 g) Balené po 10 ks	Min.	13,60	15,50	*1	13,60	13,55	0,4	15,0
		Max.	17,00	21,35		21,35	21,35	-	27,5
		Priem.	15,48	17,96		17,40	16,45	5,8	21,9
		Očakáv.	16,33	18,29		18,01	16,79	3,3	x
↑	Vajcia L (od 63 g do 72 g) Balené po 30 ks	Min.	*1	15,93	*1	15,00	14,87	0,9	13,4
		Max.		18,30		23,50	23,50	-	38,2
		Priem.		17,05		18,91	17,50	8,1	24,4
		Očakáv.		17,57		19,85	17,96	4,7	x
↗	Vajcia M (od 53 g do 62 g) Balené po 30 ks	Min.	*1	14,30	*1	14,30	13,63	4,9	19,3
		Max.		20,00		20,50	20,50	-	28,1
		Priem.		16,95		16,99	16,17	5,1	29,4
		Očakáv.		16,91		17,71	16,42	4,1	x

Prameň: PPA – ATIS; oblasti trhu: Zso - západoslovenská oblasť (Bratislavský, Trnavský, Trenčiansky, Nitriansky kraj), Sso - stredoslovenská oblasť (Žilinský, Banskobystrický kraj), Vso - východoslovenská oblasť (Prešovský, Košický kraj), *1 údaj nezverejňujeme (menej ako traja respondenti). Vývoj priemernej očakávanej ceny je rozdiel priemernej očakávanej ceny a ceny zistenej v aktuálnom týždni. Vývoj ostatných cien je rozdiel medzi hodnotou v aktuálnom týždni a hodnotou zistenou pred týždňom, resp. rokom.



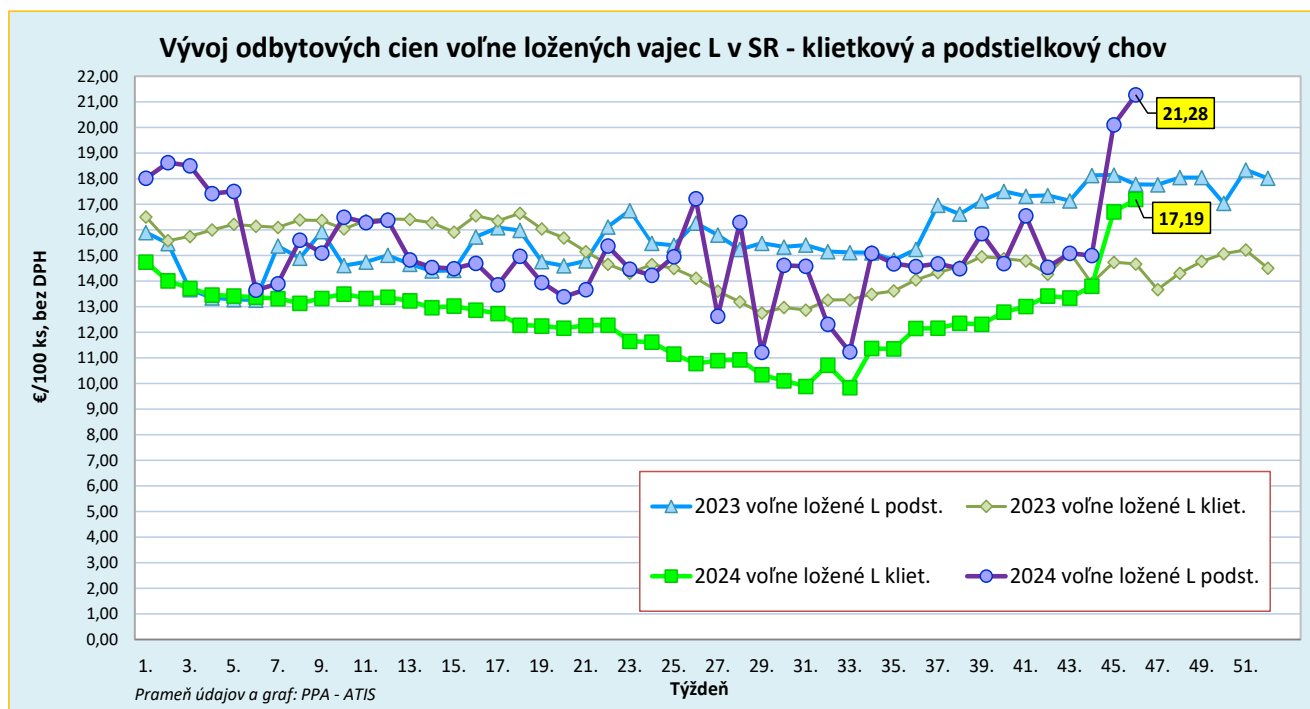
Odbytové ceny voľne ložených konzumných vajec – podstielkový chov

Ceny za 46. týždeň 2024 zisťované v dňoch 18. 11. 2024 – 20. 11. 2024

Ceny sa uvádzajú v €/100 ks bez DPH

Trend týždenného cenového vývoja	Názov produktu	Cena	Zso	Sso	Vso	Priemerná cena SR		Vývoj cien v %	
						46. týždeň 2024	45. týždeň 2024	Týždenný	Medziročný
-	Vajcia XL (73 g a viac) podstielkový chov	Min. Max. Priem. Očakáv.	-	*1	-	*1	-	-	*1 x
↗	Vajcia L (od 63 g do 72 g) podstielkový chov	Min. Max. Priem. Očakáv.	-	17,50 21,80 21,03 21,33	*1	17,50 24,00 21,28 21,55	15,49 24,00 20,11 20,10	13,0 - 5,8 1,3	16,7 32,2 19,7 x
↑↑	Vajcia M (od 53 g do 62 g) podstielkový chov	Min. Max. Priem. Očakáv.	-	*1	*1	16,50 21,50 20,81 20,79	14,70 21,50 16,54 16,53	12,2 - 25,8 -0,1	65,0 3,0 21,8 x
-	Vajcia S (pod 53 g) podstielkový chov	Min. Max. Priem. Očakáv.	-	-	-	-	-	-	*1 x
-	Vajcia netriedené podstielkový chov	Min. Max. Priem. Očakáv.	-	-	-	-	*1	*1	*1 x

Prameň: PPA – ATIS; Oblasť trhu: Zso - západoslovenská oblasť (Bratislavský, Trnavský, Trenčiansky, Nitriansky kraj), Sso - stredoslovenská oblasť (Žilinský, Banskobystrický kraj), Vso - východoslovenská oblasť (Prešovský, Košický kraj), *1 údaj nezverejňujeme (menej ako traja respondenti). Vývoj priemernej očakávanej ceny je rozdiel priemernej očakávanej ceny a ceny zistenej v aktuálnom týždni. Vývoj ostatných cien je rozdiel medzi hodnotou v aktuálnom týždni a hodnotou zistenou pred týždňom, resp. rokom.



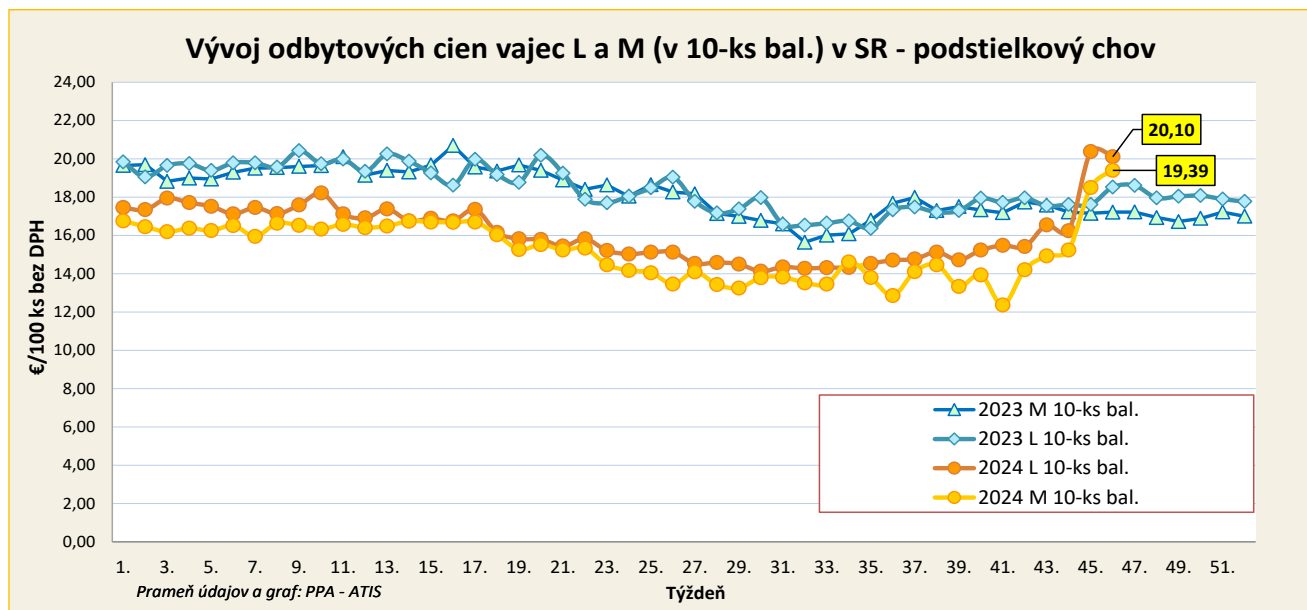
Odbytové ceny balených konzumných vajec – podstielkový chov

Ceny za 46. týždeň 2024 zisťované v dňoch 18. 11. 2024 – 20. 11. 2024

Ceny sa uvádzajú v €/100 ks bez DPH

Trend týždenného cenového vývoja	Názov produktu	Cena	Zso	Sso	Vso	Priemerná cena SR		Vývoj cien v %	
						46. týždeň 2024	45. týždeň 2024	Týždenný	Medziročný
-	Vajcia L (od 63 g do 72 g) Balené po 6 ks podstielkový chov	Min.	-	-	*1	*1	*1	*1	*1
		Max.							
		Priem.							
		Očakáv.							x
-	Vajcia M (od 53 g do 62 g) Balené po 6 ks podstielkový chov	Min.	-	*1	*1	*1	*1	*1	*1
		Max.							
		Priem.							
		Očakáv.							x
-	Vajcia XL (73 g a viac) Balené po 10 ks podstielkový chov	Min.	-	*1	-	*1	*1	*1	*1
		Max.							
		Priem.							
		Očakáv.							x
↘	Vajcia L (od 63 g do 72 g) Balené po 10 ks podstielkový chov	Min.	*1	*1	*1	18,70	19,17	-2,5	16,9
		Max.				25,00	25,00	-	22,2
		Priem.				20,10	20,37	-1,3	8,6
		Očakáv.				20,05	19,90	-0,2	x
↗	Vajcia M (od 53 g do 62 g) Balené po 10 ks podstielkový chov	Min.	*1	17,75	*1	17,75	2,18	714,2	26,8
		Max.		20,61		22,00	22,00	-	-12,0
		Priem.		19,10		19,39	18,50	4,8	12,7
		Očakáv.		18,58		18,93	18,18	-2,4	x
-	Vajcia M (od 53 g do 62 g) Balené po 30 ks podstielkový chov	Min.	-	*1	-	*1	*1	*1	*1
		Max.							
		Priem.							
		Očakáv.							x

Prameň: PPA – ATIS; oblasti trhu: Zso - západoslovenská oblasť (Bratislavský, Trnavský, Trenčiansky, Nitriansky kraj), Sso - stredoslovenská oblasť (Žilinský, Banskobystrický kraj), Vso - východoslovenská oblasť (Prešovský, Košický kraj), *1 údaj nezverejňujeme (menej ako traja respondenti). Vývoj priemernej očakávanej ceny je rozdiel priemernej očakávanej ceny a ceny zistených v aktuálnom týždni. Vývoj ostatných cien je rozdiel medzi hodnotou v aktuálnom týždni a hodnotou zistenou pred týždňom, resp. rokom.



Odbytové ceny voľne ložených konzumných vajec – chov vo voľnom výbehu

Ceny za 46. týždeň 2024 zisťované v dňoch 18. 11. 2024 – 20. 11. 2024

Ceny sa uvádzajú v €/100 ks bez DPH

Trend týždenného cenového vývoja	Názov produktu	Cena	Zso	Sso	Vso	Priemerná cena SR		Vývoj cien v %	
						46. týždeň 2024	45. týždeň 2024	Týždenný	Medziročný
-	Vajcia L (od 63 g do 72 g) chov vo voľnom výbehu	Min.	*1	*1	-	*1	*1	*1	-
		Max.							
		Priem.							
		Očakáv.							x
↗	Vajcia M (od 53 g do 62 g) chov vo voľnom výbehu	Min.	*1	*1	-	16,54	16,54	-	*1
		Max.				23,14	22,24	4,0	
		Priem.				17,51	17,43	0,5	
		Očakáv.				17,44	17,38	-0,4	x

Prameň: PPA – ATIS

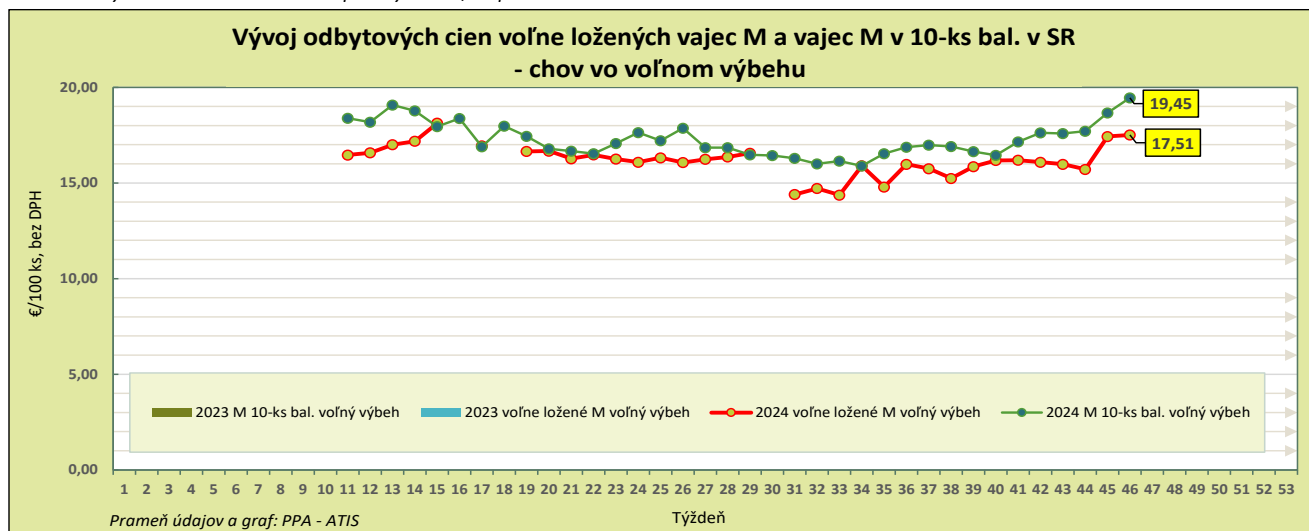
Odbytové ceny balených konzumných vajec – chov vo voľnom výbehu

Ceny za 46. týždeň 2024 zisťované v dňoch 18. 11. 2024 – 20. 11. 2024

Ceny sa uvádzajú v €/100 ks bez DPH

Trend týždenného cenového vývoja	Názov produktu	Cena	Zso	Sso	Vso	Priemerná cena SR		Vývoj cien v %	
						46. týždeň 2024	45. týždeň 2024	Týždenný	Medziročný
-	Vajcia M (od 53 g do 62 g) Balené po 6 ks chov vo voľnom výbehu	Min.	-	*1	*1	*1	*1	*1	*1
		Max.							
		Priem.							
		Očakáv.							x
-	Vajcia L (od 63 g do 72 g) Balené po 10 ks chov vo voľnom výbehu	Min.	-	-	-	-	-	-	-
		Max.							
		Priem.							
		Očakáv.							x
↗	Vajcia M (od 53 g do 62 g) Balené po 10 ks chov vo voľnom výbehu	Min.	*1	*1	*1	17,82	17,82	-	*1
		Max.				28,00	28,00		
		Priem.				19,45	18,66	4,2	
		Očakáv.				18,99	18,63	-2,4	x

Prameň: PPA – ATIS; Oblasti trhu: Zso - západoslovenská oblasť (Bratislavský, Trnavský, Trenčiansky, Nitriansky kraj), Sso - stredoslovenská oblasť (Žilinský, Banskobystrický kraj), Vso - východoslovenská oblasť (Prešovský, Košický kraj), *1 údaj nezverejňujeme (menej ako traja respondenti). Vývoj priemernej očakávanej ceny je rozdiel priemernej očakávanej ceny a ceny zistených v aktuálnom týždni. Vývoj ostatných cien je rozdiel medzi hodnotou v aktuálnom týždni a hodnotou zistenou pred týždňom, resp. rokom.



Odbytové ceny hydinového mäsa a výrobkov od spracovateľov

Ceny za 46. týždeň 2024 zisťované v dňoch 18. 11. 2024 – 20. 11. 2024

Ceny sa uvádzajú v €/kg bez DPH

Trend týždenného cenového vývoja	Názov produktu	Priemerná cena SR		Vývoj cien v %		Očakáv.
		46. týždeň 2024	45. týždeň 2024	Týždenný	Medziročný	€/kg
↗	Kurča pitvané bez drobov chladené tr. A	2,42	2,38	1,7	-4,5	2,42
↑	Kurča pitvané bez drobov mrazené tr. A.	2,37	2,03	16,9	-10,2	2,37
-	Sliepka pitvaná bez drobov mrazená tr. A.	*1	*1			*1
-	Kuracie prsia s kosťou chladené	*1	*1			*1
↗	Kuracie stehná chladené	2,58	2,53	2,1	-1,5	2,58
↗	Kuracie stehná horné s kosťou a kožou chladené	2,55	2,50	2,0	-2,2	2,55
↗	Kuracie stehná spodné s kosťou chladené	2,60	2,56	1,6	-1,0	2,60
↓	Kuracie krídla chladené	1,90	2,15	-11,7	-8,6	1,90
↘	Kuracie rezne chladené	4,65	4,72	-1,5	-9,5	4,65
-	Kuracia drobková zmes chlad.	*1	*1			*1
↗	Kuracie pečienky chladené	2,01	1,96	2,4	-5,3	2,01
↘	Kuracie žalúdky chladené	2,04	2,10	-3,1	*1	2,04
↓	Kuracie srdcia chladené	2,33	2,49	-6,4	*1	2,33
-	Kuracie prsia s kosťou mrazené	-	-			*1
↓↓	Kuracie stehná mrazené	1,62	2,56	-37,0	-40,4	1,62
↓↓	Kuracie stehná horné s kosťou a kožou mrazené	1,60	2,47	-35,1	-41,7	1,60
↘	Kuracie stehná spodné s kožou mrazené	2,63	2,66	-1,1	-4,0	2,63
↗	Kuracie krídla mrazené	2,11	2,10	0,4	2,9	2,11
↑	Kuracie rezne mrazené	5,03	4,64	8,4	2,5	5,03

Prameň: PPA – ATIS; *1 údaj nezverejňujeme (menej ako traja respondenti). Vývoj cien je rozdiel medzi hodnotou v aktuálnom týždni a hodnotou zistenou pred týždňom, resp. rokom.

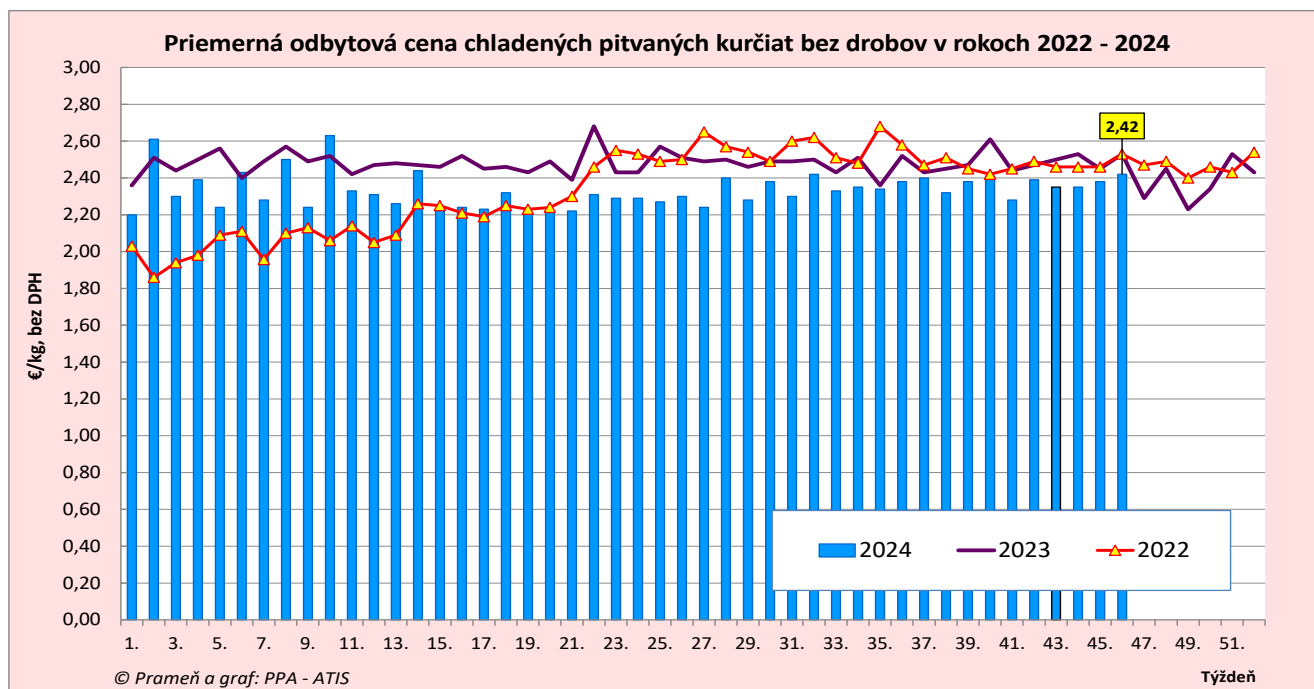
Odbytové ceny hydínového mäsa a výrobkov od spracovateľov

Ceny za 46. týždeň 2024 zisťované v dňoch 18. 11. 2024 – 20. 11. 2024

Ceny sa uvádzajú v €/kg bez DPH

Trend týždenného cenového vývoja	Názov produktu	Priemerná cena SR		Vývoj cien v %		Očakáv.
		46. týždeň 2024	45. týždeň 2024	Týždenný	Medziročný	€/kg
-	Kuracia drobková zmes mrazená	*1	*1			*1
-	Kuracie pečenky mrazené	1,92	*1			1,92
-	Kuracie žalúdky mrazené	1,65	*1			1,65
-	Kuracie srdcia mrazené	*1	*1			*1
-	Morčie prsia bez kosti a kože mraz.	-	-			*1
-	Hydinová tlačienka	*1	*1			*1
↑	Kuracia šunka	5,10	4,78	6,8	15,7	5,12
-	Morčacia šunka	*1	*1			*1
↑	Hydinové párky	2,11	1,96	7,4	-5,0	2,11
-	Bratislavská hydínová saláma	*1	*1			*1

Prameň: PPA – ATIS; *1 údaj nezverejňujeme (menej ako trija respondenti). Vývoj cien je rozdiel medzi hodnotou v aktuálnom týždni a hodnotou zistenou pred týždňom, resp. rokom.



Vydavateľ a spracovateľ cenových informácií:

Pôdohospodárska platobná agentúra
Odbor agrárnych informácií - ATIS
Hraničná 12
815 26 Bratislava
www.apa.sk

Číslo 46/2024; Ročník 9.;22. 11. 2024

Komoditní manažéri:

Mgr. Adriana Veverková
Mobil: 0918/612 933
e-mail: adriana.veverkova@apa.sk

Mgr. Simona Cigánková
Mobil: 0918/609 375
e-mail: simona.cigankova@apa.sk

e-mail: atis@apa.sk

© Rozmnožovanie a využívanie informácií je možné len po písomnej dohode s Pôdohospodárskou platobnou agentúrou (PPA). Všetky cenové informácie sú spracované s najväčšou starostlivosťou.

Informácie, obsiahnuté v tomto materiáli sa zakladajú na informačných zdrojoch, o ktorých sme presvedčení, že sú hodnoverné.

Za úplnosť a správnosť uvádzaných informácií sa PPA - ATIS nezaručuje, ako aj nezodpovedá za škody vzniknuté na základe ich využívania.